

Precios del 7-ago-20	Moneda de cotización	TIREA	Duration	Capital residual		Intereses corridos	Valor técnico	Paridad	Tasa de cupón	Próximo servicio		Vencimiento
				Monto	%					Renta	Amortización	

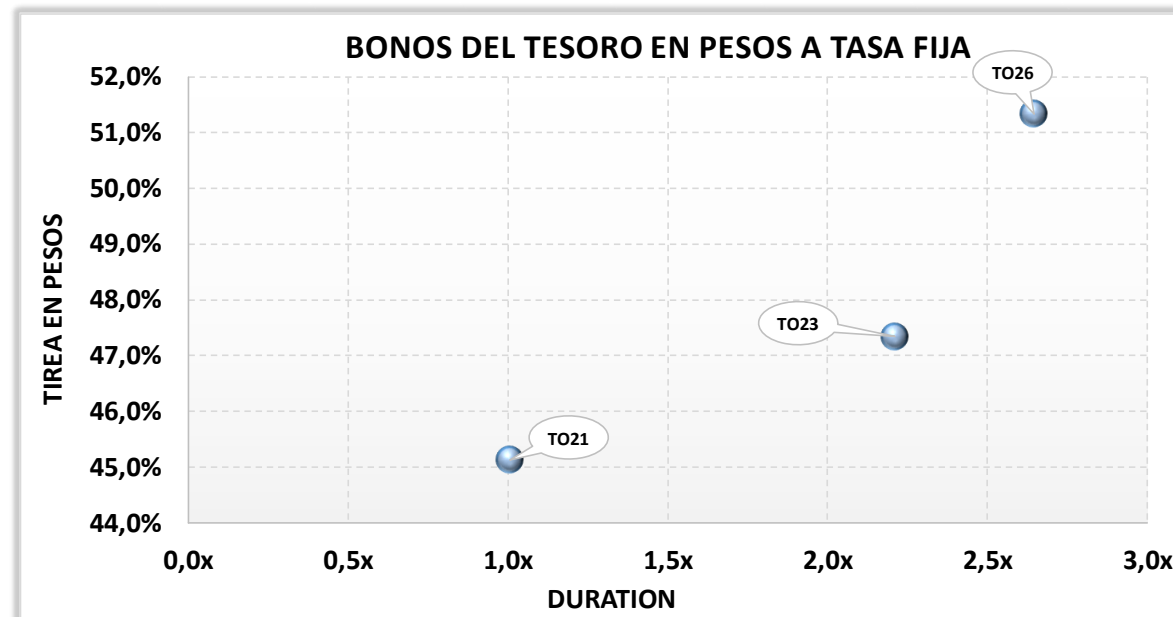
BONOS DENOMINADOS EN PESOS A TASA FIJA

TO21	87,00	pesos	45,12%	1,0x	100,00	100,00%	6,47	106,47	81,71%	18,20%	3-oct-2020	9,10	3-oct-2021	100,00	3-oct-2021
TO23	60,52	pesos	47,34%	2,2x	100,00	100,00%	5,07	105,07	57,60%	16,00%	17-oct-2020	8,00	17-oct-2023	100,00	17-oct-2023
TO26	43,50	pesos	51,33%	2,6x	100,00	100,00%	4,91	104,91	41,46%	15,50%	17-oct-2020	7,75	17-oct-2026	100,00	17-oct-2026

NOTAS Y ACLARACIONES:

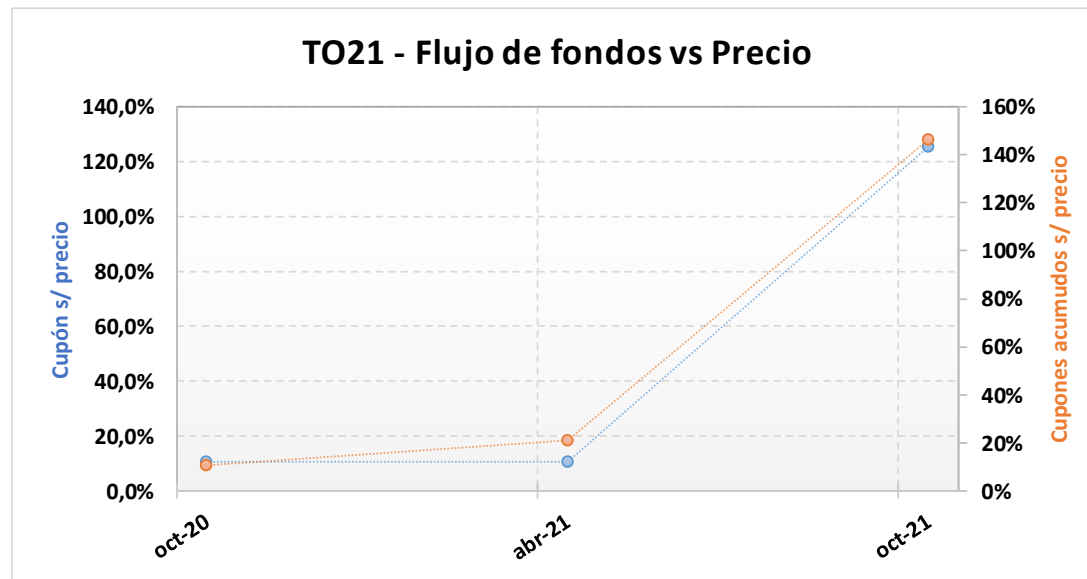
Las cotizaciones corresponden a las de BCBA de plazo 48hs. Si no cotizó en ese mercado se toma el del MAE.

Los cálculos de indicadores corresponden al 11.08.2020



TO21 – Bono del Tesoro Nacional en Pesos a Tasa Fija Vto. 3-Oct-2021.

Precio del 7-ago-20	Moneda de cotización	TIREA en \$	Duration	Capital residual		Intereses corridos	Valor técnico	Paridad	Tasa de cupón	Próximo servicio				Vencimiento
				Monto	%					Renta		Amortización		
87,00	pesos	45,12%	1,00x	100,00	100,00%	6,47	106,47	81,71%	18,200%	3-oct-2020	9,10	3-oct-2021	100,00	3-oct-2021



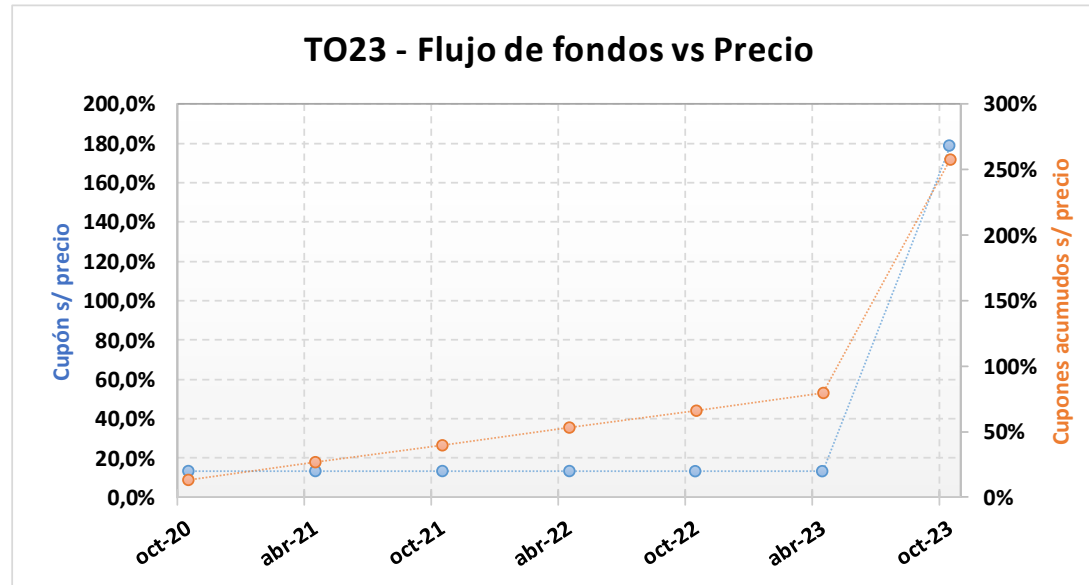
ANÁLISIS DE SENSIBILIDAD

PRECIO	TIREA	DURATION
--------	-------	----------

81,00	55,86%	0,998x
82,00	53,96%	0,999x
83,00	52,10%	1,000x
84,00	50,29%	1,001x
85,00	48,53%	1,003x
86,00	46,81%	1,004x
87,00	45,12%	1,005x
88,00	43,48%	1,006x
89,00	41,88%	1,007x
90,00	40,32%	1,008x
91,00	38,79%	1,009x
92,00	37,30%	1,010x
93,00	35,83%	1,011x

TO23 – Bono del Tesoro Nacional en Pesos a Tasa Fija Vto. 17-Oct-2023.

Precio del 7-ago-20	Moneda de cotización	TIREA en \$	Duration	Capital residual		Intereses corridos	Valor técnico	Paridad	Tasa de cupón	Próximo servicio				Vencimiento
				Monto	%					Renta		Amortización		
60,52	pesos	47,34%	2,21x	100,00	100,00%	5,07	105,07	57,60%	16,000%	17-oct-2020	8,00	17-oct-2023	100,00	17-oct-2023



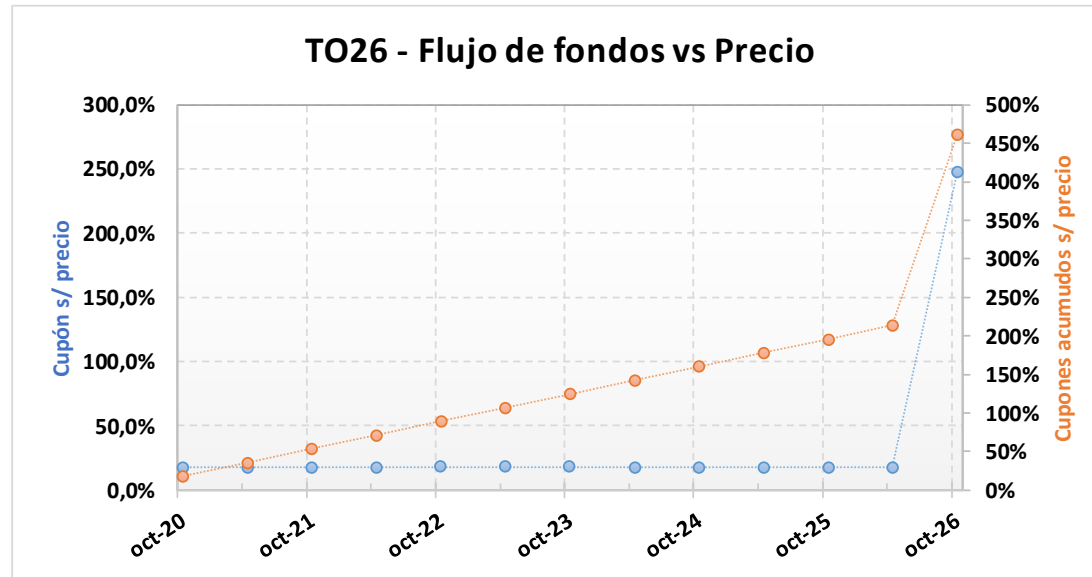
ANÁLISIS DE SENSIBILIDAD

PRECIO	TIREA	DURATION
--------	-------	----------

54,50	54,61%	2,144x
55,50	53,31%	2,155x
56,50	52,05%	2,167x
57,50	50,82%	2,178x
58,50	49,64%	2,189x
59,50	48,48%	2,199x
60,52	47,34%	2,210x
61,50	46,28%	2,220x
62,50	45,22%	2,229x
63,50	44,19%	2,239x
64,50	43,19%	2,248x
65,50	42,22%	2,257x
66,50	41,27%	2,266x

TO26 – Bono del Tesoro Nacional en Pesos a Tasa Fija Vto. 17-Oct-2026.

Precio del 7-ago-20	Moneda de cotización	TIREA en \$	Duration	Capital residual		Intereses corridos	Valor técnico	Paridad	Tasa de cupón	Próximo servicio		Vencimiento		
				Monto	%					Renta	Amortización			
43,50	pesos	51,33%	2,65x	100,00	100,00%	4,91	104,91	41,46%	15,500%	17-oct-2020	7,75	17-oct-2026	100,00	17-oct-2026



ANÁLISIS DE SENSIBILIDAD

PRECIO	TIREA	DURATION
--------	-------	----------

37,50	60,55%	2,375x
38,50	58,80%	2,423x
39,50	57,15%	2,470x
40,50	55,58%	2,516x
41,50	54,09%	2,561x
42,50	52,68%	2,604x
43,50	51,33%	2,646x
44,50	50,05%	2,687x
45,50	48,82%	2,726x
46,50	47,64%	2,765x
47,50	46,52%	2,803x
48,50	45,44%	2,839x
49,50	44,41%	2,875x