

PRECIOS EN DÓLARES

Precios del 6-mar-20	Moneda de cotización	TIREA	Duration	Capital residual		Intereses corridos	Valor técnico	Paridad	Tasa de cupón	Próximo servicio		Vencimiento
				Monto	%					Renta	Amortización	

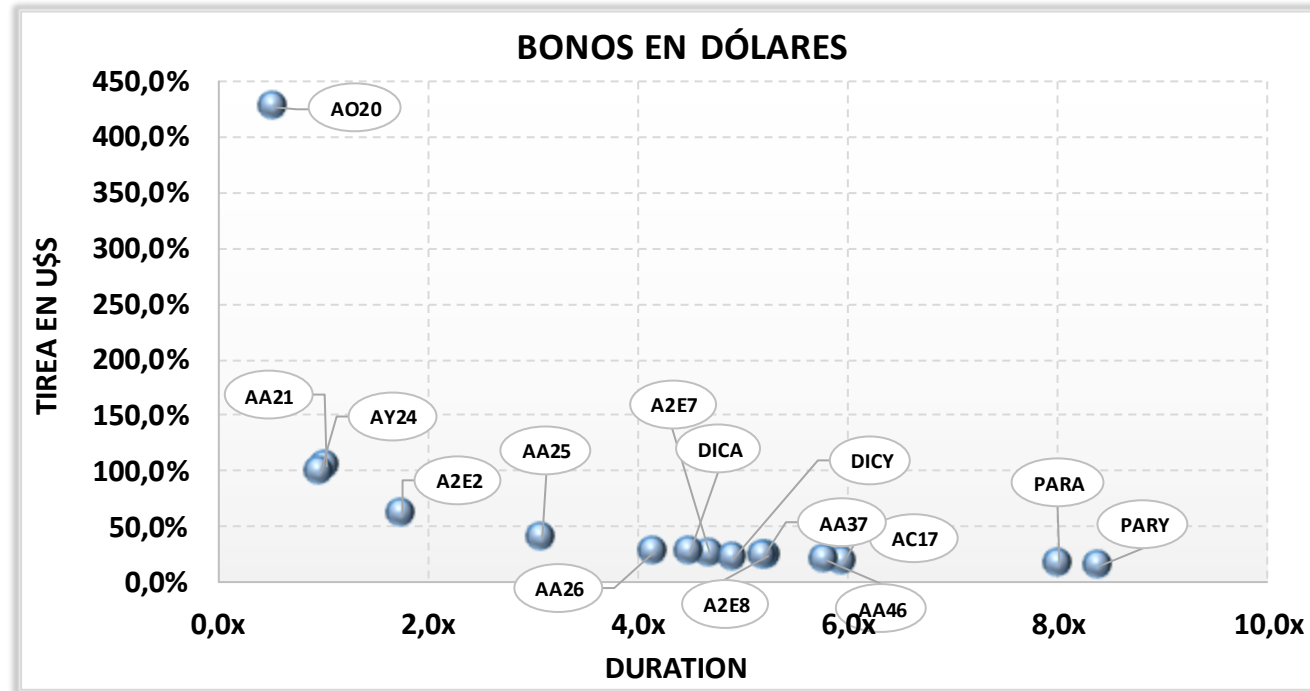
BONOS DENOMINADOS EN DÓLARES - COTIZACIÓN EN DÓLARES

A020D	43,15	u\$s	426,18%	0,5x	100,00	100,00%	3,38	103,38	41,74%	8,000%	8-abr-2020	4,00	8-oct-2020	100,00	8-oct-2020
AA21D	52,00	u\$s	103,97%	1,0x	100,00	100,00%	2,64	102,64	50,66%	6,875%	22-abr-2020	3,44	22-abr-2021	100,00	22-abr-2021
AY24D	37,19	u\$s	98,95%	1,0x	83,34	83,34%	2,49	85,83	43,33%	8,750%	7-may-2020	3,65	7-may-2020	16,66	7-may-2024
A2E2D	47,50	u\$s	61,21%	1,8x	100,00	100,00%	0,69	100,69	47,18%	5,625%	26-jul-2020	2,81	26-ene-2022	100,00	26-ene-2022
AA25D	40,00	u\$s	39,78%	3,1x	100,00	100,00%	2,27	102,27	39,11%	5,750%	18-abr-2020	2,88	18-abr-2023	33,00	18-abr-2025
AA26D	49,80	u\$s	26,30%	4,2x	100,00	100,00%	2,88	102,88	48,41%	7,500%	22-abr-2020	3,75	22-abr-2026	100,00	22-abr-2026
A2E7D	43,70	u\$s	25,87%	4,7x	100,00	100,00%	0,84	100,84	43,34%	6,875%	26-jul-2020	3,44	26-ene-2027	100,00	26-ene-2027
A2E8D	41,00	u\$s	23,70%	5,2x	100,00	100,00%	0,96	100,96	40,61%	5,875%	11-jul-2020	2,94	11-ene-2028	100,00	11-ene-2028
DICAD	62,90	u\$s	26,33%	4,5x	140,20	100,00%	2,26	142,46	44,15%	8,280%	30-jun-2020	5,80	30-jun-2024	7,01	31-dic-2033
DICYD	76,00	u\$s	21,35%	4,9x	140,20	100,00%	2,26	142,46	53,35%	8,280%	30-jun-2020	5,80	30-jun-2024	7,01	31-dic-2033
AA37D	40,40	u\$s	22,91%	5,2x	100,00	100,00%	3,01	103,01	39,22%	7,625%	18-abr-2020	3,81	18-abr-2035	33,00	18-abr-2037
PARAD	38,50	u\$s	15,48%	8,0x	100,00	100,00%	1,67	101,67	37,87%	3,750%	31-mar-2020	1,88	30-sep-2029	5,00	31-dic-2038
PARYD	42,95	u\$s	13,95%	8,4x	100,00	100,00%	1,67	101,67	42,25%	3,750%	31-mar-2020	1,88	30-sep-2029	5,00	31-dic-2038
AA46D	45,00	u\$s	19,19%	5,8x	100,00	100,00%	2,92	102,92	43,72%	7,625%	22-abr-2020	3,81	22-abr-2046	100,00	22-abr-2046
AC17D	41,65	u\$s	18,46%	6,0x	100,00	100,00%	1,43	101,43	41,06%	7,125%	28-jun-2020	3,56	28-jun-2117	100,00	28-jun-2117

NOTAS Y ACLARACIONES:

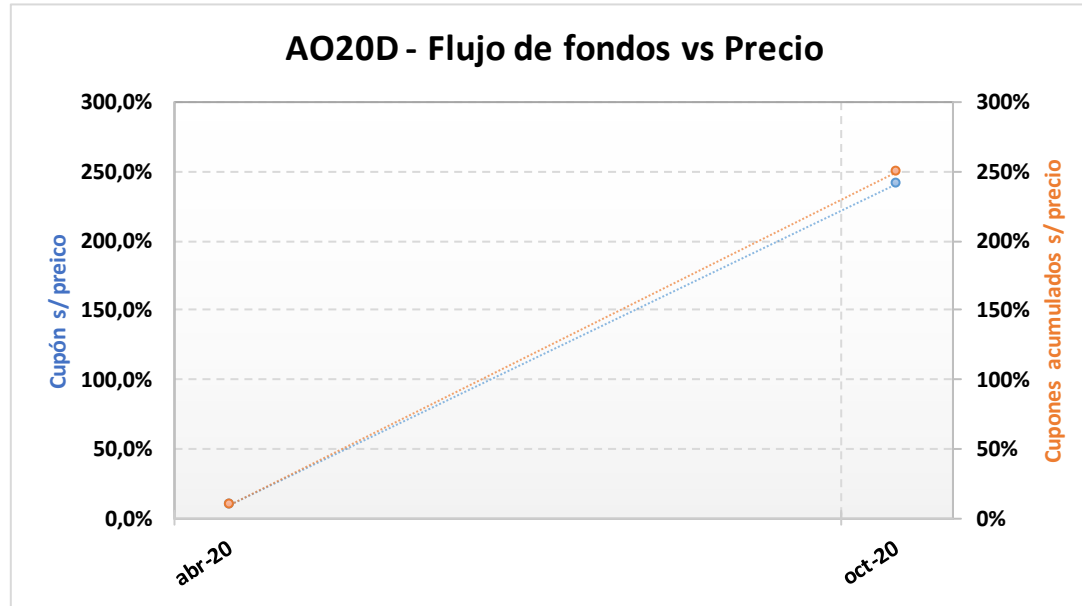
Las cotizaciones corresponden a las de BYMA de plazo 48hs. Si no cotizó se toma el último precio de cierre

Los cálculos de indicadores corresponden al 10.03.2020



AO20D – Bonar 2020

Precio del	Moneda de cotización	TIREA en u\$s	Duration	Capital residual		Intereses corridos	Valor técnico	Paridad	Tasa de cupón	Próximo servicio			Vencimiento	
				Monto	%					Renta	Amortización			
6-mar-20	u\$s	426,18%	0,54x	100,00	100,00%	3,38	103,38	41,74%	8,00%	8-abr-2020	4,00	8-oct-2020	100,00	8-oct-2020



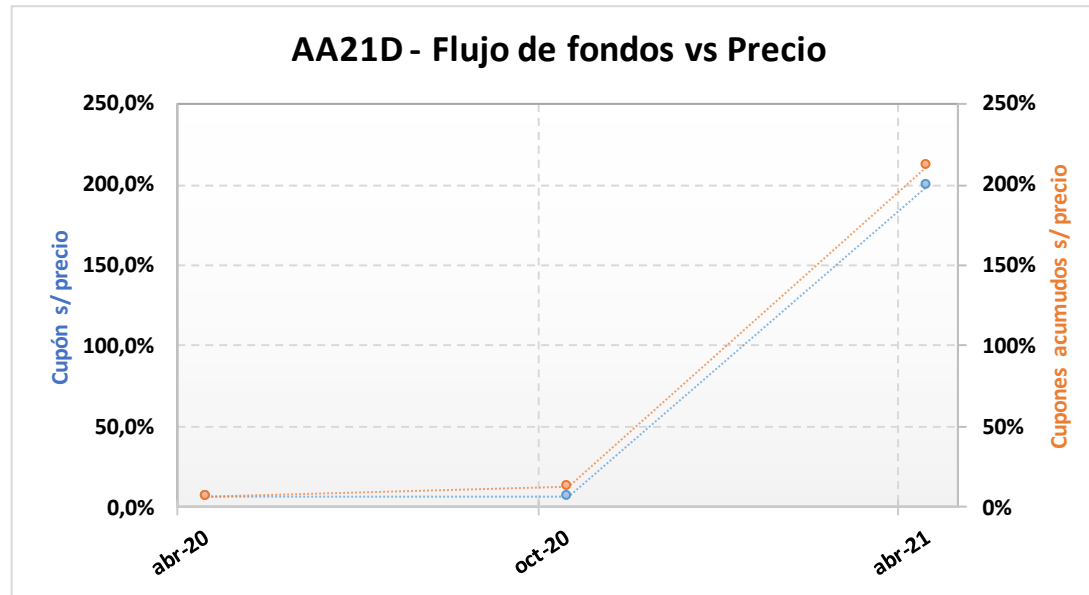
ANÁLISIS DE SENSIBILIDAD

PRECIO	TIREA	DURATION
--------	-------	----------

37,15	595,24%	0,53x
38,15	561,57%	0,54x
39,15	530,40%	0,54x
40,15	501,48%	0,54x
41,15	474,59%	0,54x
42,15	449,55%	0,54x
43,15	426,18%	0,54x
44,15	404,34%	0,54x
45,15	383,90%	0,54x
46,15	364,73%	0,54x
47,15	346,73%	0,54x
48,15	329,81%	0,54x
49,15	313,87%	0,54x

AA21D – Bono internacional de la Rep. Arg. en u\$s 6,875% - 2021

Precio del 6-mar-20	Moneda de cotización	TIREA en u\$s	Duration	Capital residual		Intereses corridos	Valor técnico	Paridad	Tasa de cupón	Próximo servicio			Vencimiento	
				Monto	%					Renta		Amortización		
52,00	u\$s	103,97%	1,04x	100,00	100,00%	2,64	102,64	50,66%	6,875%	22-abr-2020	3,44	22-abr-2021	100,00	22-abr-2021



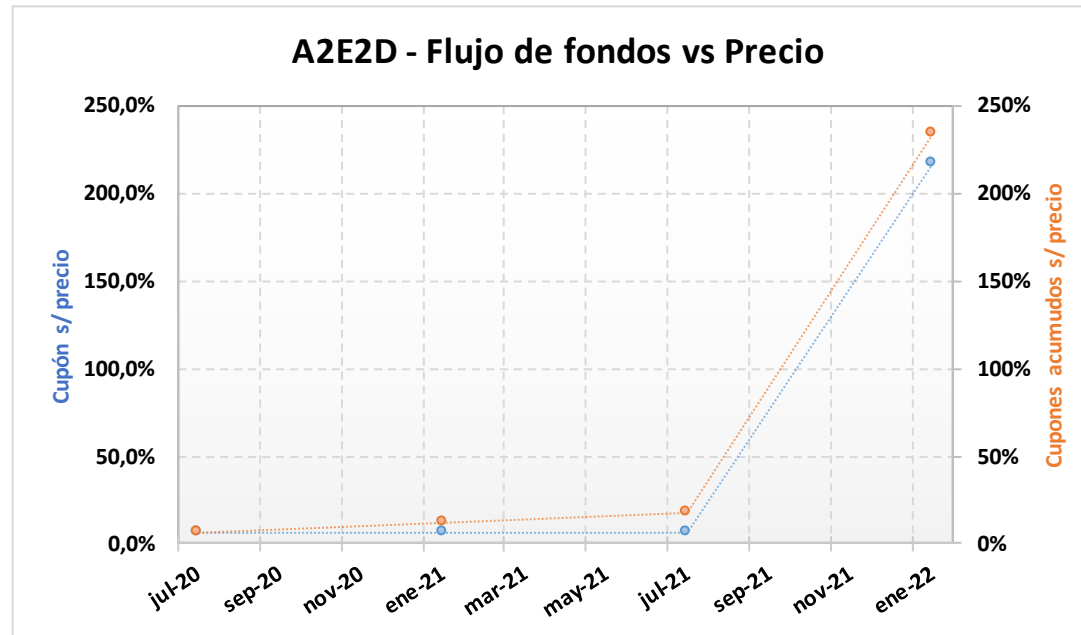
ANÁLISIS DE SENSIBILIDAD

PRECIO	TIREA	DURATION
--------	-------	----------

49,00	116,03%	1,03x
49,50	113,92%	1,03x
50,00	111,85%	1,03x
50,50	109,82%	1,03x
51,00	107,83%	1,03x
51,50	105,88%	1,04x
52,00	103,97%	1,04x
52,50	102,09%	1,04x
53,00	100,25%	1,04x
53,50	98,45%	1,04x
54,00	96,68%	1,04x
54,50	94,94%	1,04x
55,00	93,23%	1,04x

A2E2D – Bonar 2022 (Ley NY)

Precio del	Moneda de cotización	TIREA en u\$s	Duration	Capital residual		Intereses corridos	Valor técnico	Paridad	Tasa de cupón	Próximo servicio				Vencimiento
				Monto	%					Renta		Amortización		
6-mar-20	u\$s	61,21%	1,75x	100,00	100,00%	0,69	100,69	47,18%	5,625%	26-jul-2020	2,81	26-ene-2022	100,00	26-ene-2022



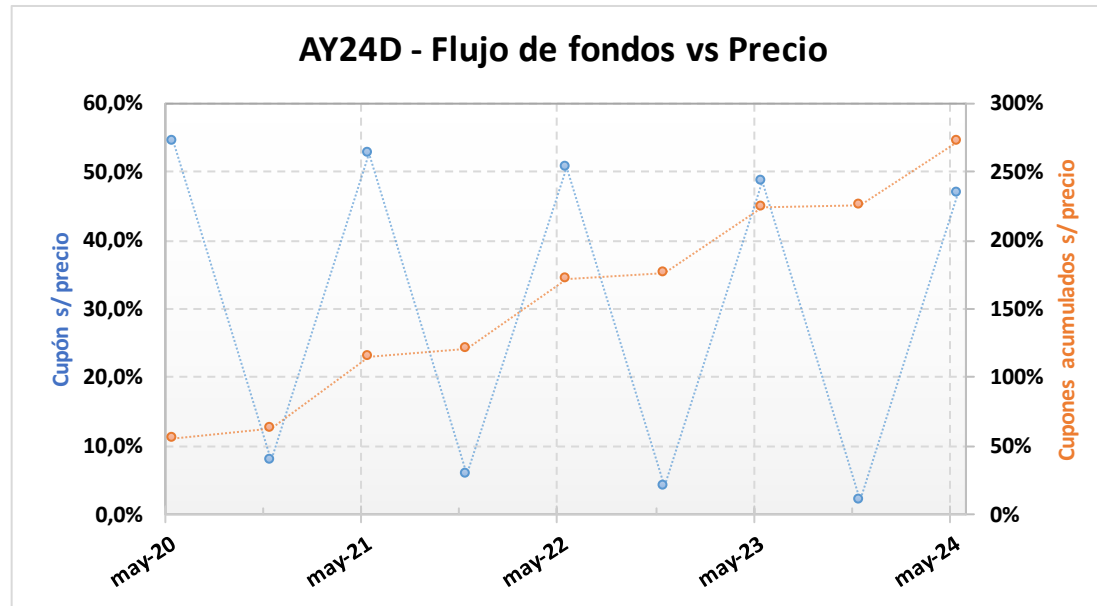
ANÁLISIS DE SENSIBILIDAD

PRECIO	TIREA	DURATION
--------	-------	----------

44,50	67,33%	1,75x
45,00	66,26%	1,75x
45,50	65,22%	1,75x
46,00	64,19%	1,75x
46,50	63,18%	1,75x
47,00	62,19%	1,75x
47,50	61,21%	1,75x
48,00	60,25%	1,75x
48,50	59,31%	1,76x
49,00	58,38%	1,76x
49,50	57,47%	1,76x
50,00	56,57%	1,76x
50,50	55,68%	1,76x

AY24D – Bonar 2024

Precio del	Moneda de cotización	TIREA en u\$s	Duration	Capital residual		Intereses corridos	Valor técnico	Paridad	Tasa de cupón	Próximo servicio			Vencimiento	
				Monto	%					Renta	Amortización			
6-mar-20	u\$s	98,95%	0,97x	83,34	83,34%	2,49	85,83	43,33%	8,750%	7-may-2020	3,65	7-may-2020	16,66	7-may-2024



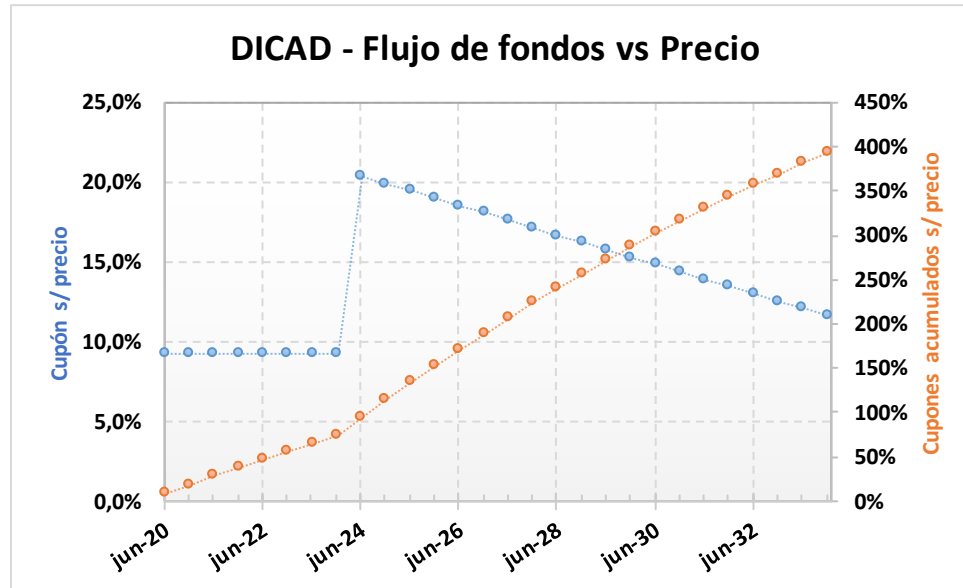
ANÁLISIS DE SENSIBILIDAD

PRECIO	TIREA	DURATION
--------	-------	----------

34,20	117,78%	0,88x
34,70	114,26%	0,90x
35,20	110,90%	0,91x
35,70	107,69%	0,93x
36,20	104,63%	0,94x
36,70	101,70%	0,96x
37,19	98,95%	0,97x
37,70	96,21%	0,99x
38,20	93,63%	1,00x
38,70	91,16%	1,02x
39,20	88,78%	1,03x
39,70	86,49%	1,05x
40,20	84,29%	1,06x

DICAD – Bono Discount en dólares (ley argentina)

Precio del	Moneda de cotización	TIREA en u\$s	Duration	Capital residual		Intereses corridos	Valor técnico	Paridad	Tasa de cupón	Próximo servicio			Vencimiento	
				Monto	%					Renta	Amortización			
6-mar-20	u\$s	26,33%	4,49x	140,20	100,00%	2,26	142,46	44,15%	8,280%	30-jun-2020	5,80	30-jun-2024	7,01	31-dic-2033



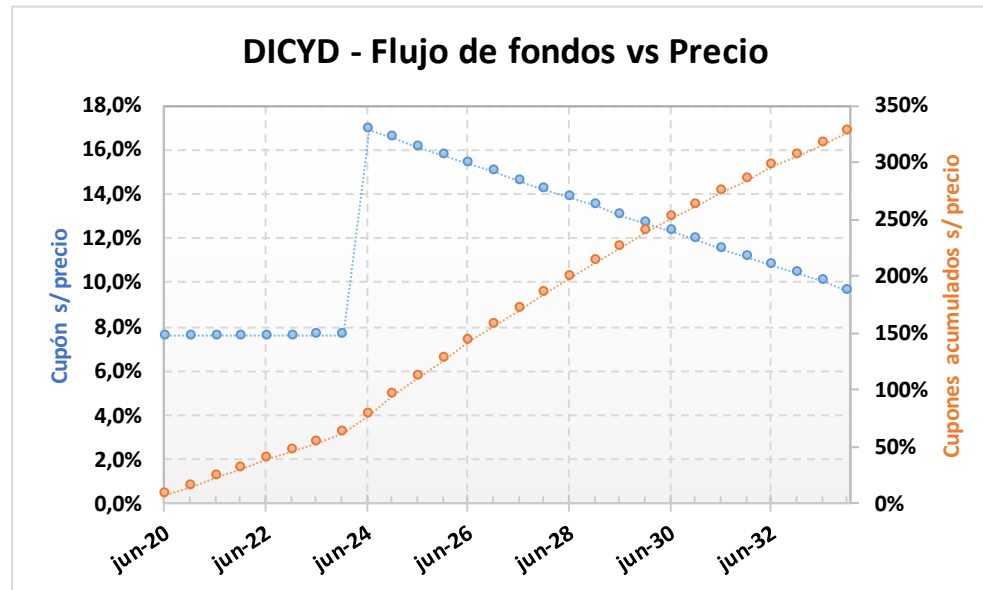
ANÁLISIS DE SENSIBILIDAD

PRECIO	TIREA	DURATION
--------	-------	----------

56,90	29,26%	4,26x
57,90	28,74%	4,30x
58,90	28,23%	4,34x
59,90	27,73%	4,38x
60,90	27,25%	4,41x
61,90	26,79%	4,45x
62,90	26,33%	4,49x
63,90	25,89%	4,52x
64,90	25,46%	4,56x
65,90	25,04%	4,59x
66,90	24,64%	4,63x
67,90	24,24%	4,66x
68,90	23,85%	4,70x

DICYD – Bono Discount en dólares (ley New York)

Precio del	Moneda de cotización	TIREA en u\$s	Duration	Capital residual		Intereses corridos	Valor técnico	Paridad	Tasa de cupón	Próximo servicio				Vencimiento
				Monto	%					Renta		Amortización		
6-mar-20	u\$s	21,35%	4,92x	140,20	100,00%	2,26	142,46	53,35%	8,280%	30-jun-2020	5,80	30-jun-2024	7,01	31-dic-2033



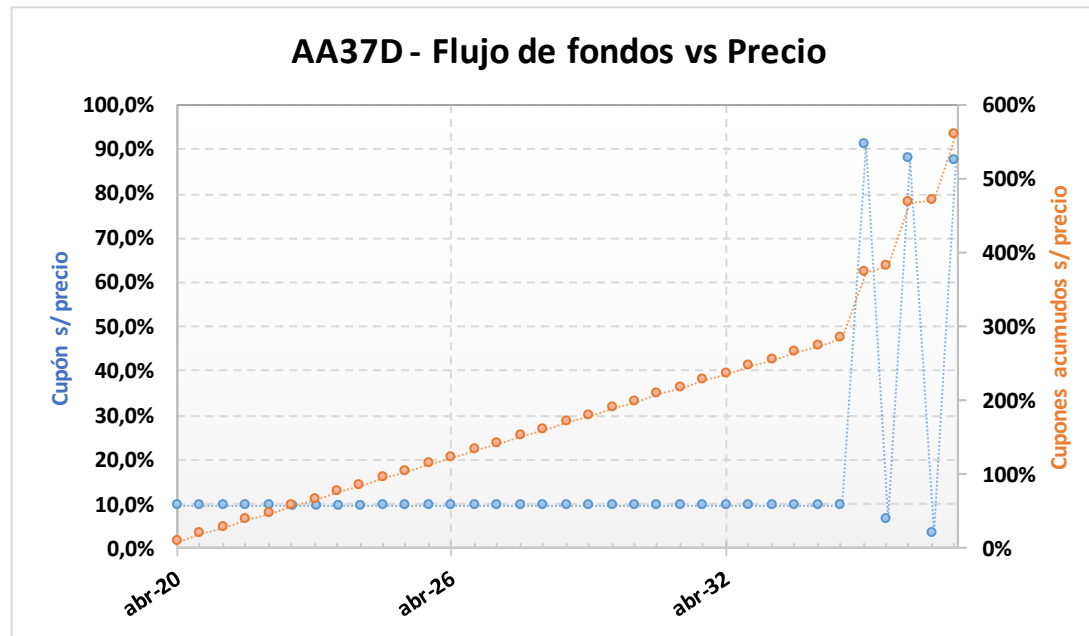
ANÁLISIS DE SENSIBILIDAD

PRECIO	TIREA	DURATION
--------	-------	----------

64,00	25,85%	4,53x
66,00	25,00%	4,60x
68,00	24,20%	4,67x
70,00	23,43%	4,73x
72,00	22,71%	4,80x
74,00	22,01%	4,86x
76,00	21,35%	4,92x
78,00	20,71%	4,98x
80,00	20,10%	5,04x
82,00	19,52%	5,09x
84,00	18,96%	5,15x
86,00	18,42%	5,20x
88,00	17,90%	5,25x

AA37D – Bonos de la Nación Argentina en U\$S 7.625% - VTO. 2037

Precio del	Moneda de cotización	TIREA en u\$s	Duration	Capital residual		Intereses corridos	Valor técnico	Paridad	Tasa de cupón	Próximo servicio			Vencimiento	
				Monto	%					Renta		Amortización		
6-mar-20	u\$s	22,91%	5,21x	100,00	100,00%	3,01	103,01	39,22%	7,625%	18-abr-2020	3,81	18-abr-2035	33,00	18-abr-2037



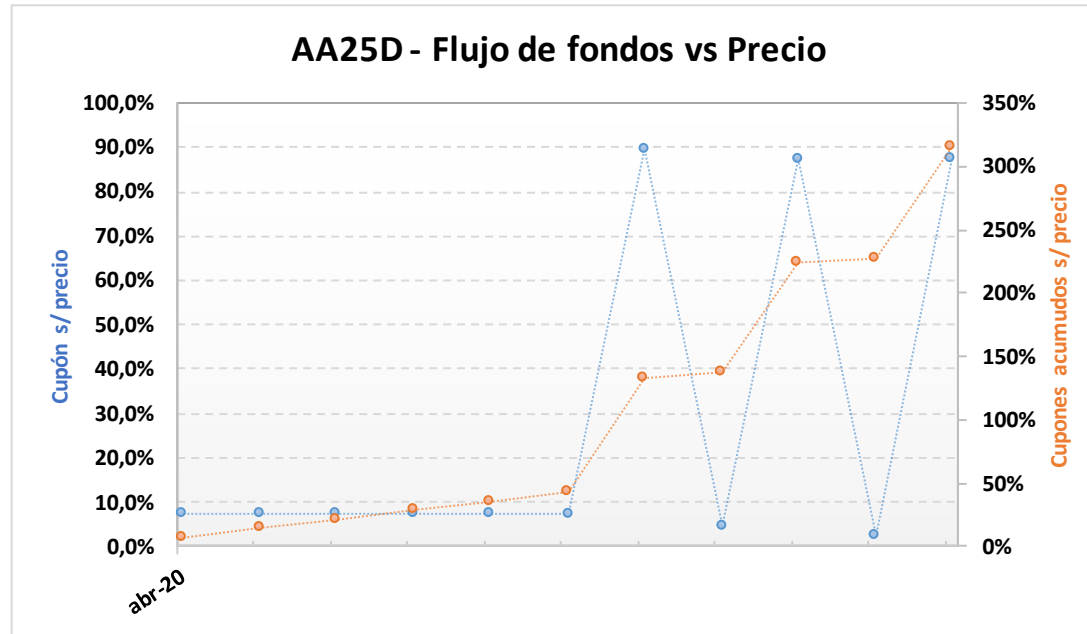
ANÁLISIS DE SENSIBILIDAD

PRECIO	TIREA	DURATION
--------	-------	----------

31,40	29,82%	4,07x
32,90	28,37%	4,28x
34,40	27,07%	4,47x
35,90	25,89%	4,67x
37,40	24,81%	4,85x
38,90	23,82%	5,03x
40,40	22,91%	5,21x
41,90	22,07%	5,38x
43,40	21,28%	5,54x
44,90	20,55%	5,70x
46,40	19,87%	5,85x
47,90	19,22%	6,00x
49,40	18,62%	6,14x

AA25D – Bonos de la Nación Argentina en U\$S 5.75% - VTO. 2025

Precio del 6-mar-20	Moneda de cotización	TIREA en u\$s	Duration	Capital residual		Intereses corridos	Valor técnico	Paridad	Tasa de cupón	Próximo servicio				Vencimiento
				Monto	%					Renta		Amortización		
40,00	u\$s	39,78%	3,09x	100,00	100,00%	2,27	102,27	39,11%	5,750%	18-abr-2020	2,88	18-abr-2023	33,00	18-abr-2025



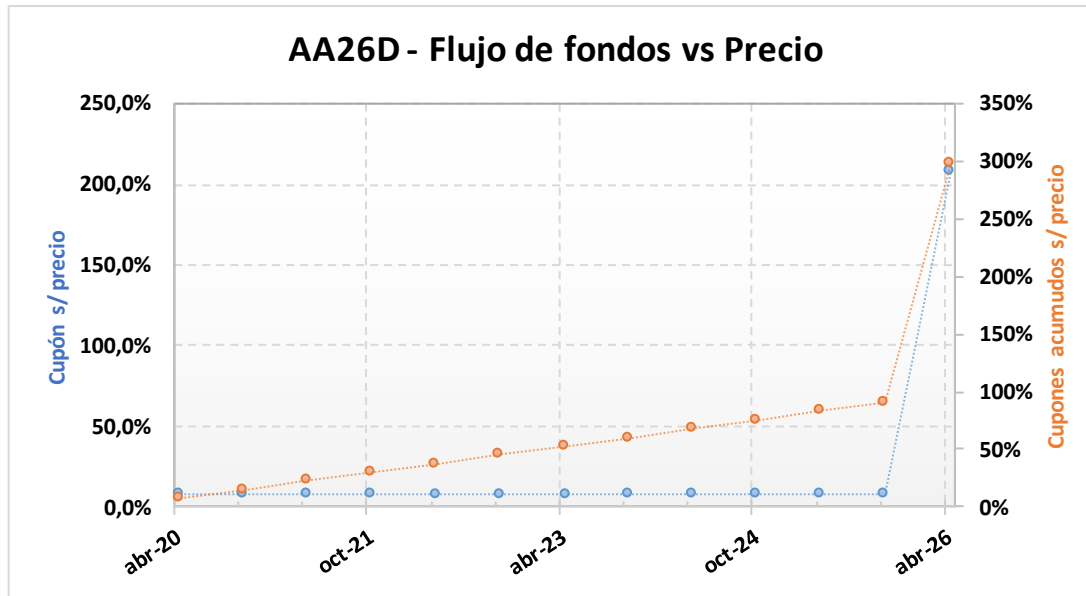
ANÁLISIS DE SENSIBILIDAD

PRECIO	TIREA	DURATION
--------	-------	----------

37,00	43,38%	3,04x
37,50	42,75%	3,05x
38,00	42,13%	3,06x
38,50	41,52%	3,06x
39,00	40,93%	3,07x
39,50	40,35%	3,08x
40,00	39,78%	3,09x
40,50	39,22%	3,10x
41,00	38,67%	3,11x
41,50	38,13%	3,12x
42,00	37,60%	3,13x
42,50	37,08%	3,13x
43,00	36,57%	3,14x

AA26D – Bono internacional de la Rep. Arg. en u\$s 7.5% - 2026

Precio del	Moneda de cotización	TIREA en u\$s	Duration	Capital residual		Intereses corridos	Valor técnico	Paridad	Tasa de cupón	Próximo servicio			Vencimiento	
				Monto	%					Renta	Amortización			
6-mar-20	u\$s	26,30%	4,15x	100,00	100,00%	2,88	102,88	48,41%	7,500%	22-abr-2020	3,75	22-abr-2026	100,00	22-abr-2026



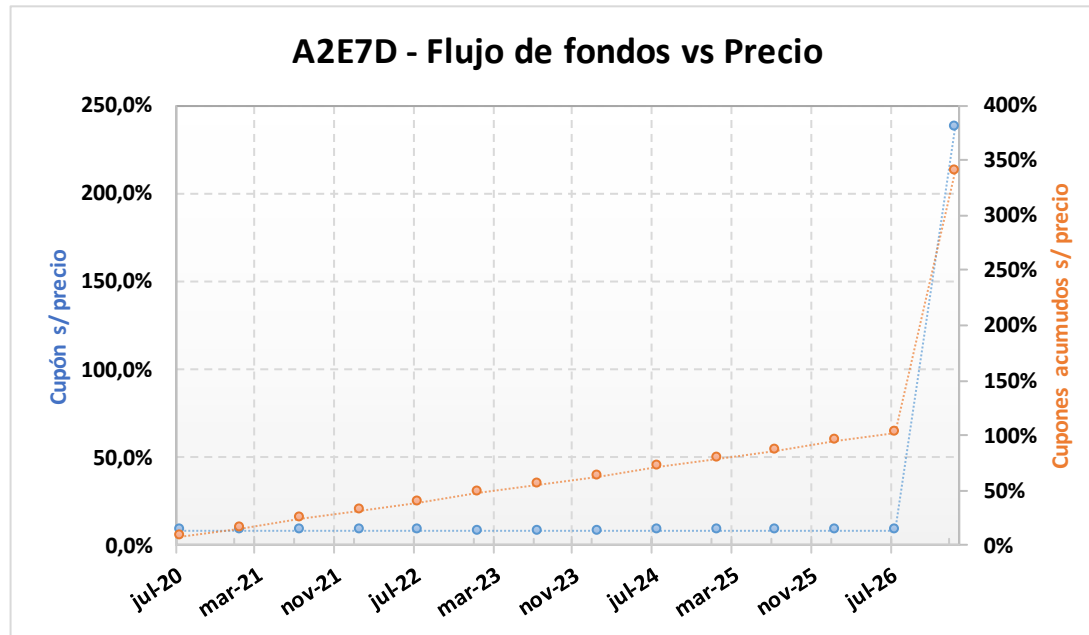
ANÁLISIS DE SENSIBILIDAD

PRECIO	TIREA	DURATION
--------	-------	----------

48,30	27,24%	4,12x
48,55	27,08%	4,12x
48,80	26,92%	4,13x
49,05	26,76%	4,13x
49,30	26,61%	4,14x
49,55	26,45%	4,15x
49,80	26,30%	4,15x
50,05	26,15%	4,16x
50,30	25,99%	4,17x
50,55	25,85%	4,17x
50,80	25,70%	4,18x
51,05	25,55%	4,18x
51,30	25,40%	4,19x

A2E7D – Bonar 2027 (Ley NY)

Precio del	Moneda de cotización	TIREA en u\$s	Duration	Capital residual		Intereses corridos	Valor técnico	Paridad	Tasa de cupón	Próximo servicio			Vencimiento	
				Monto	%					Renta	Amortización			
6-mar-20	u\$s	25,87%	4,68x	100,00	100,00%	0,84	100,84	43,34%	6,875%	26-jul-2020	3,44	26-ene-2027	100,00	26-ene-2027



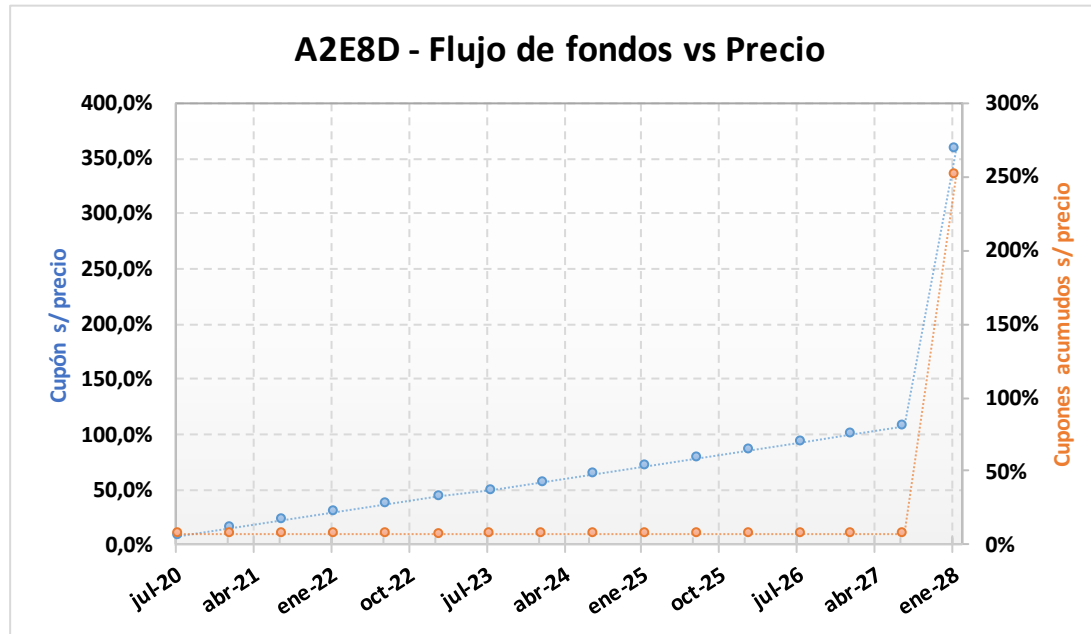
ANÁLISIS DE SENSIBILIDAD

PRECIO	TIREA	DURATION
--------	-------	----------

37,70	30,00%	4,48x
38,70	29,24%	4,52x
39,70	28,52%	4,55x
40,70	27,82%	4,59x
41,70	27,15%	4,62x
42,70	26,50%	4,65x
43,70	25,87%	4,68x
44,70	25,27%	4,71x
45,70	24,68%	4,74x
46,70	24,12%	4,77x
47,70	23,57%	4,80x
48,70	23,04%	4,82x
49,70	22,52%	4,85x

A2E8D – Bonar 2028 (Ley NY)

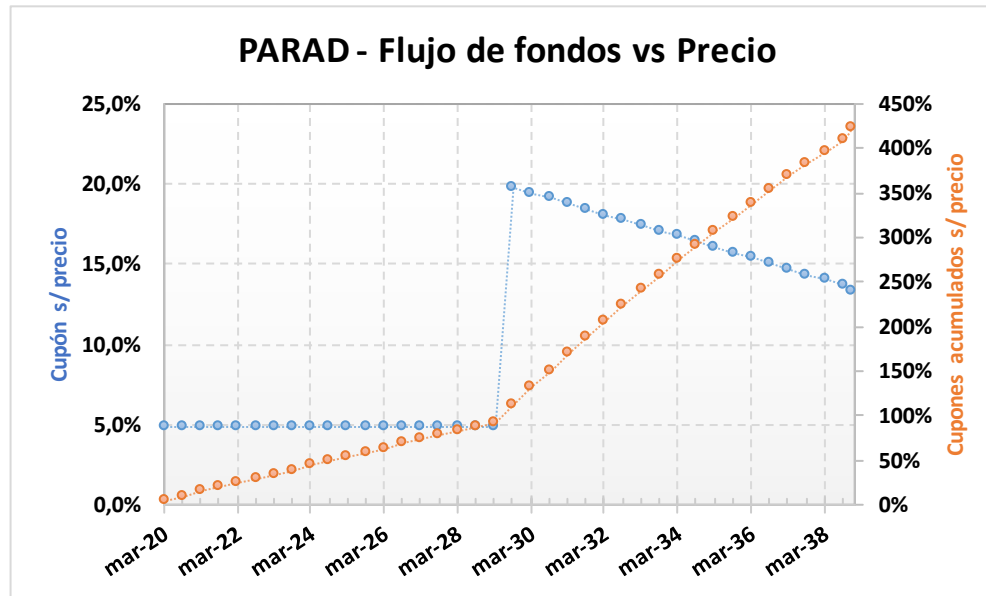
Precio del	Moneda de cotización	TIREA en u\$s	Duration	Capital residual		Intereses corridos	Valor técnico	Paridad	Tasa de cupón	Próximo servicio		Vencimiento		
				Monto	%					Renta	Amortización			
6-mar-20	u\$s	23,70%	5,23x	100,00	100,00%	0,96	100,96	40,61%	5,875%	11-jul-2020	2,94	11-ene-2028	100,00	11-ene-2028



ANÁLISIS DE SENSIBILIDAD		
PRECIO	TIREA	DURATION
35,00	27,60%	4,97x
36,00	26,88%	5,02x
37,00	26,19%	5,07x
38,00	25,53%	5,11x
39,00	24,90%	5,15x
40,00	24,29%	5,19x
41,00	23,70%	5,23x
42,00	23,14%	5,27x
43,00	22,59%	5,31x
44,00	22,06%	5,34x
45,00	21,55%	5,38x
46,00	21,06%	5,41x
47,00	20,58%	5,44x

PARAD – Bono Par en dólares (ley argentina)

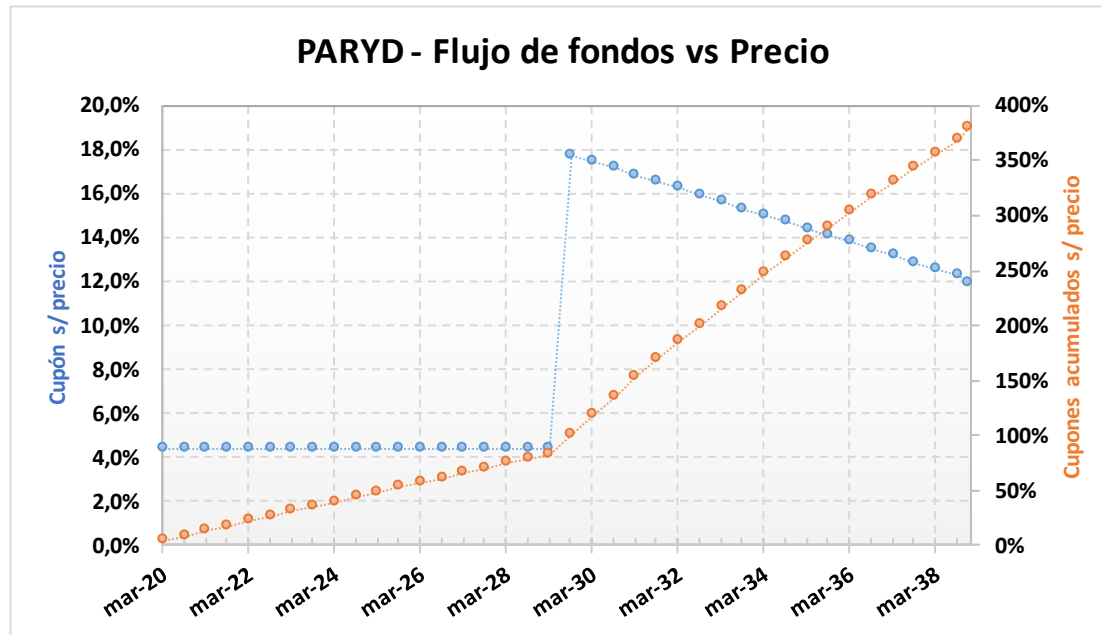
Precio del	Moneda de cotización	TIREA en u\$s	Duration	Capital residual		Intereses corridos	Valor técnico	Paridad	Tasa de cupón	Próximo servicio			Vencimiento	
				Monto	%					Renta		Amortización		
6-mar-20	u\$s	15,48%	8,02x	100,00	100,00%	1,67	101,67	37,87%	3,750%	31-mar-2020	1,88	30-sep-2029	5,00	31-dic-2038



ANÁLISIS DE SENSIBILIDAD		
PRECIO	TIREA	DURATION
35,50	16,67%	7,72x
36,00	16,46%	7,77x
36,50	16,26%	7,82x
37,00	16,06%	7,87x
37,50	15,86%	7,92x
38,00	15,67%	7,97x
38,50	15,48%	8,02x
39,00	15,29%	8,06x
39,50	15,11%	8,11x
40,00	14,93%	8,15x
40,50	14,76%	8,20x
41,00	14,59%	8,24x
41,50	14,42%	8,28x

PARYD – Bono Par en dólares (ley NY)

Precio del	Moneda de cotización	TIREA en u\$s	Duration	Capital residual		Intereses corridos	Valor técnico	Paridad	Tasa de cupón	Próximo servicio				Vencimiento
				Monto	%					Renta		Amortización		
6-mar-20	u\$s	13,95%	8,40x	100,00	100,00%	1,67	101,67	42,25%	3,750%	31-mar-2020	1,88	30-sep-2029	5,00	31-dic-2038



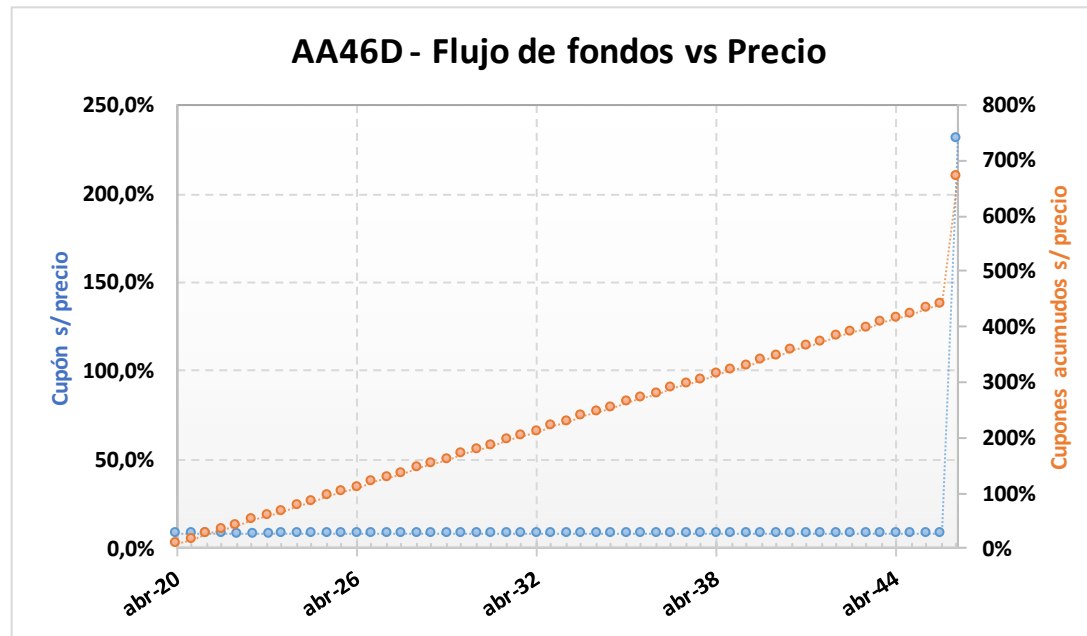
ANÁLISIS DE SENSIBILIDAD

PRECIO	TIREA	DURATION
--------	-------	----------

40,00	14,93%	8,15x
40,50	14,76%	8,20x
41,00	14,59%	8,24x
41,50	14,42%	8,28x
42,00	14,25%	8,32x
42,50	14,09%	8,36x
42,95	13,95%	8,40x
43,50	13,78%	8,44x
44,00	13,62%	8,48x
44,50	13,47%	8,52x
45,00	13,32%	8,56x
45,50	13,18%	8,60x
46,00	13,03%	8,63x

AA46D – Bono internacional de la Rep. Arg. en u\$s 7.625% - 2046

Precio del	Moneda de cotización	TIREA en u\$s	Duration	Capital residual		Intereses corridos	Valor técnico	Paridad	Tasa de cupón	Próximo servicio			Vencimiento	
				Monto	%					Renta	Amortización			
6-mar-20	u\$s	19,19%	5,78x	100,00	100,00%	2,92	102,92	43,72%	7,625%	22-abr-2020	3,81	22-abr-2046	100,00	22-abr-2046



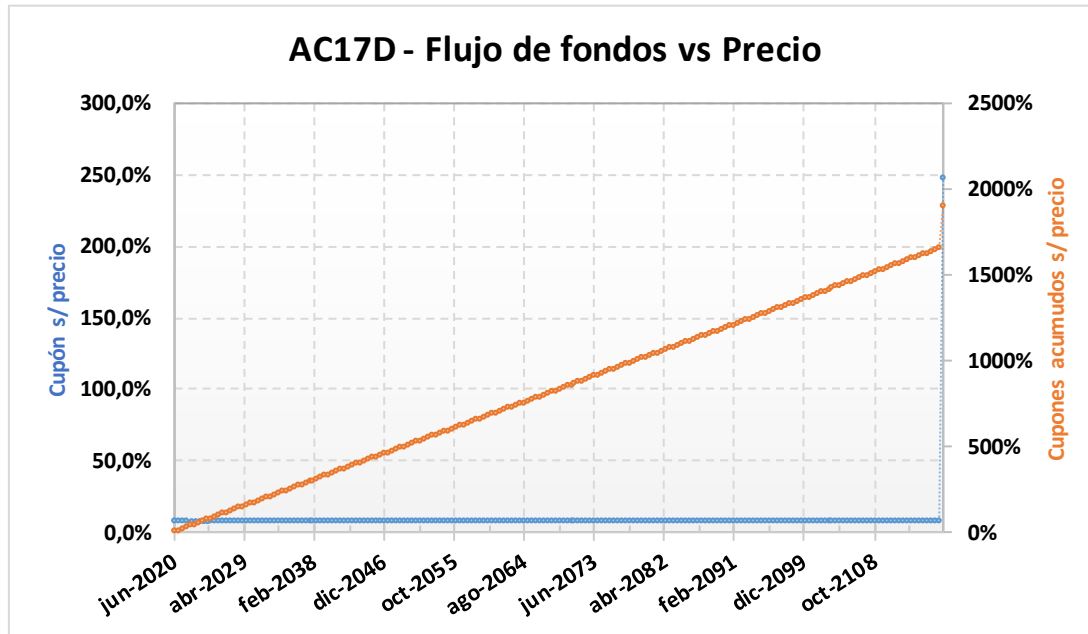
ANÁLISIS DE SENSIBILIDAD

PRECIO	TIREA	DURATION
--------	-------	----------

39,00	22,42%	4,97x
40,00	21,81%	5,11x
41,00	21,23%	5,24x
42,00	20,68%	5,38x
43,00	20,16%	5,51x
44,00	19,66%	5,65x
45,00	19,19%	5,78x
46,00	18,75%	5,91x
47,00	18,32%	6,05x
48,00	17,91%	6,18x
49,00	17,53%	6,31x
50,00	17,15%	6,43x
51,00	16,80%	6,56x

AC17D – Bonar 2117 (Ley NY)

Precio del	Moneda de cotización	TIREA en u\$s	Duration	Capital residual		Intereses corridos	Valor técnico	Paridad	Tasa de cupón	Próximo servicio			Vencimiento	
				Monto	%					Renta	Amortización			
6-mar-20	u\$s	18,46%	5,03x	100,00	100,00%	1,43	101,43	41,06%	7,125%	28-jun-2020	3,56	28-jun-2117	100,00	28-jun-2117



ANÁLISIS DE SENSIBILIDAD		
PRECIO	TIREA	DURATION
35,65	21,85%	5,11x
36,65	21,20%	5,25x
37,65	20,59%	5,40x
38,65	20,02%	5,54x
39,65	19,47%	5,68x
40,65	18,95%	5,82x
41,65	18,46%	5,96x
42,65	18,00%	6,10x
43,65	17,56%	6,24x
44,65	17,13%	6,38x
45,65	16,73%	6,52x
46,65	16,35%	6,66x
47,65	15,98%	6,80x