

Precios del 7-feb-20	Moneda de cotización	TIREA	Duration	Capital residual		Intereses corridos	Valor técnico	Paridad	Tasa de cupón	Próximo servicio		Vencimiento
				Monto	%					Renta	Amortización	

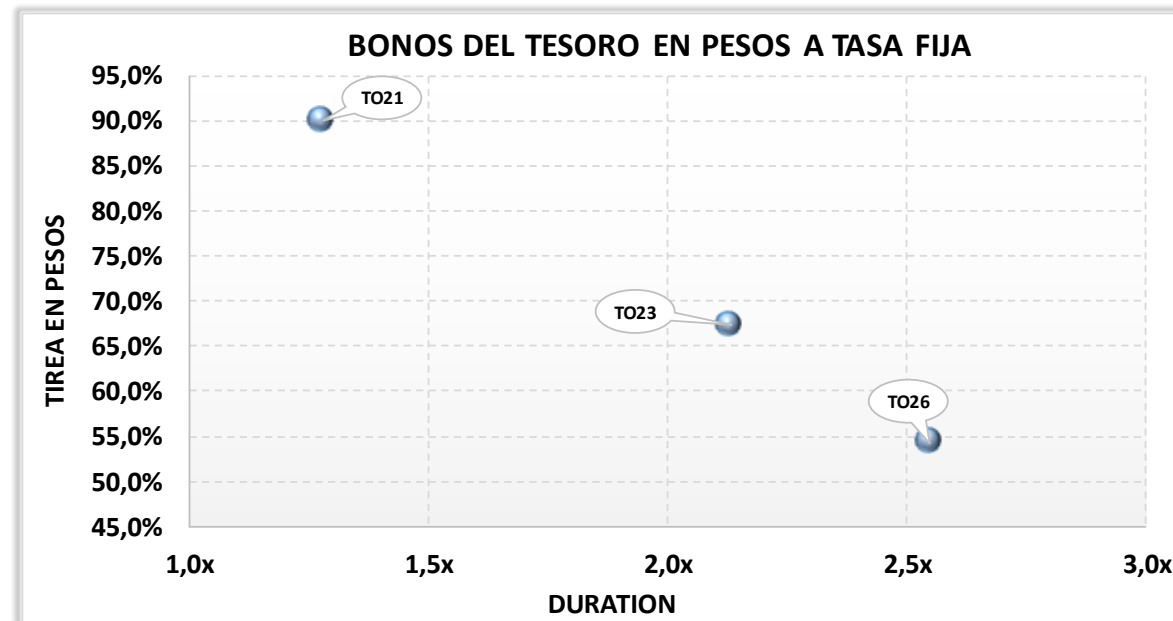
BONOS DENOMINADOS EN PESOS A TASA FIJA

TO21	56,65	pesos	90,08%	1,3x	100,00	100,00%	6,47	106,47	53,21%	18,20%	3-abr-2020	9,10	3-oct-2021	100,00	3-oct-2021
TO23	43,05	pesos	67,30%	2,1x	100,00	100,00%	5,07	105,07	40,97%	16,00%	17-abr-2020	8,00	17-oct-2023	100,00	17-oct-2023
TO26	40,50	pesos	54,27%	2,5x	100,00	100,00%	4,91	104,91	38,61%	15,50%	17-abr-2020	7,75	17-oct-2026	100,00	17-oct-2026

NOTAS Y ACLARACIONES:

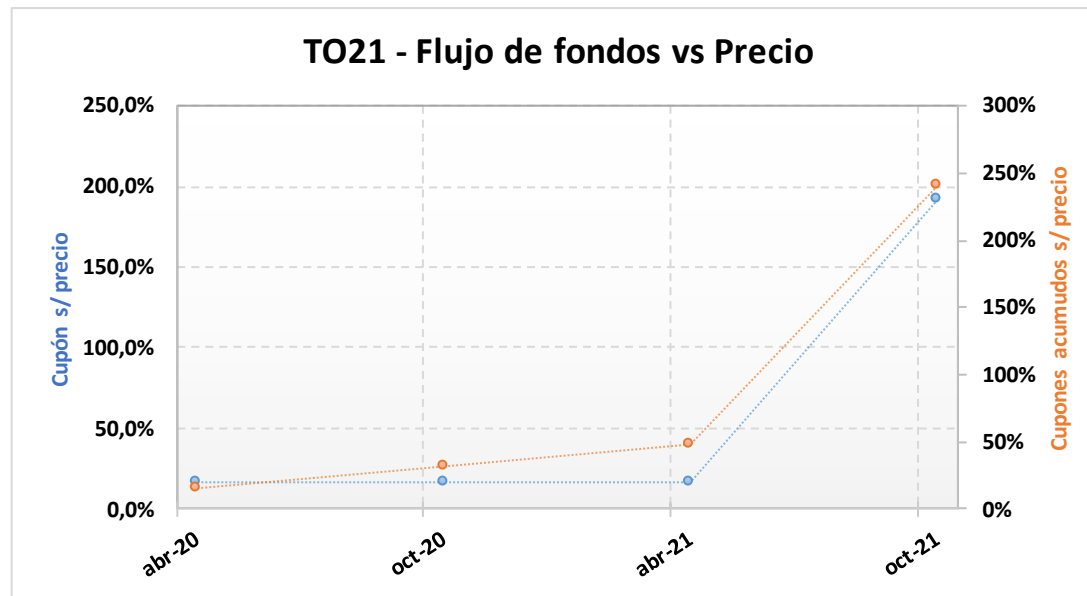
Las cotizaciones corresponden a las de BCBA de plazo 48hs. Si no cotizó en ese mercado se toma el del MAE.

Los cálculos de indicadores corresponden al 11.02.2020



TO21 – Bono del Tesoro Nacional en Pesos a Tasa Fija Vto. 3-Oct-2021.

Precio del	Moneda de cotización	TIREA en \$	Duration	Capital residual		Intereses corridos	Valor técnico	Paridad	Tasa de cupón	Próximo servicio		Vencimiento		
				Monto	%					Renta	Amortización			
7-feb-20														
56,65	pesos	90,08%	1,28x	100,00	100,00%	6,47	106,47	53,21%	18,200%	3-abr-2020	9,10	3-oct-2021	100,00	3-oct-2021

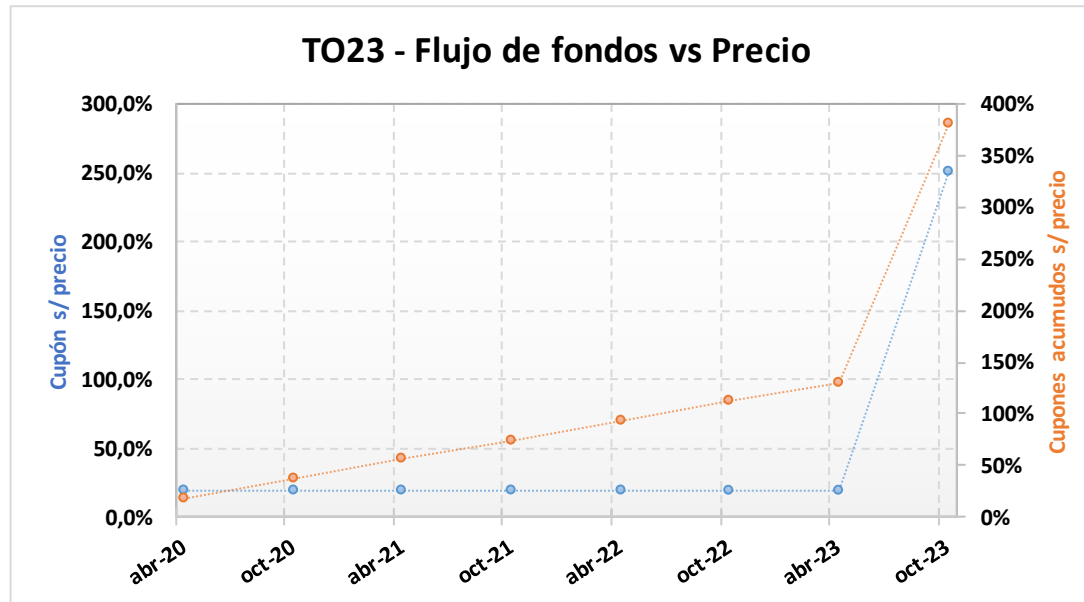


ANÁLISIS DE SENSIBILIDAD

PRECIO	TIREA	DURATION
50,65	107,68%	1,249x
51,65	104,46%	1,255x
52,65	101,36%	1,260x
53,65	98,38%	1,265x
54,65	95,51%	1,270x
55,65	92,75%	1,274x
56,65	90,08%	1,279x
57,65	87,50%	1,283x
58,65	85,01%	1,288x
59,65	82,60%	1,292x
60,65	80,26%	1,296x
61,65	78,01%	1,300x
62,65	75,82%	1,303x

TO23 – Bono del Tesoro Nacional en Pesos a Tasa Fija Vto. 17-Oct-2023.

Precio del	Moneda de cotización	TIREA en \$	Duration	Capital residual		Intereses corridos	Valor técnico	Paridad	Tasa de cupón	Próximo servicio		Vencimiento		
				Monto	%					Renta	Amortización			
7-feb-20	pesos	67,30%	2,13x	100,00	100,00%	5,07	105,07	40,97%	16,000%	17-abr-2020	8,00	17-oct-2023	100,00	17-oct-2023



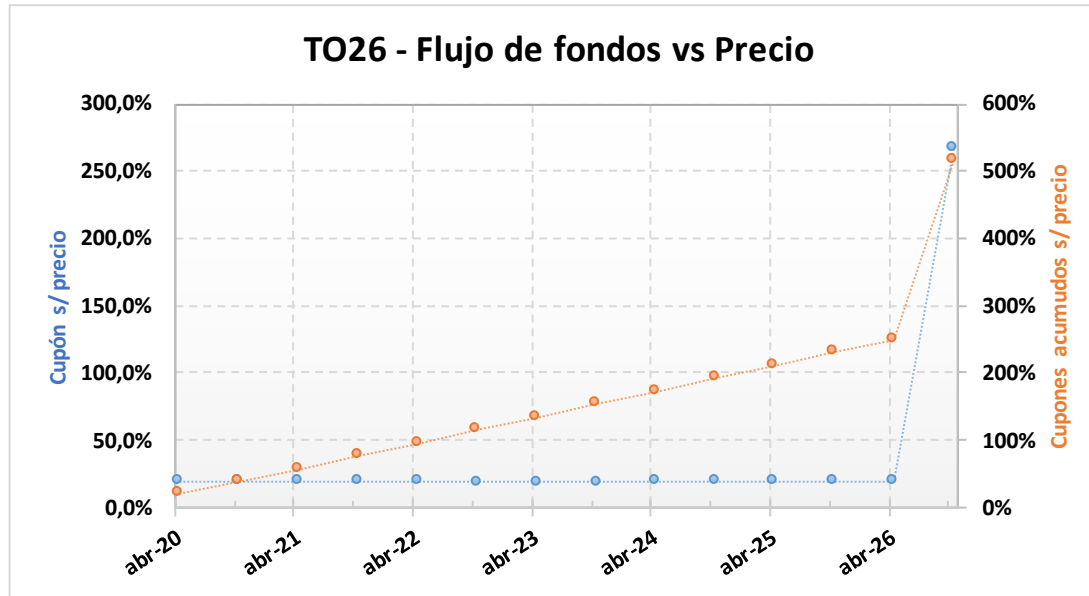
ANÁLISIS DE SENSIBILIDAD

PRECIO	TIREA	DURATION
--------	-------	----------

37,00	80,08%	1,985x
38,00	77,69%	2,012x
39,00	75,42%	2,037x
40,00	73,27%	2,062x
41,00	71,22%	2,086x
42,00	69,26%	2,109x
43,05	67,30%	2,132x
44,00	65,61%	2,152x
45,00	63,90%	2,173x
46,00	62,25%	2,192x
47,00	60,68%	2,212x
48,00	59,16%	2,230x
49,00	57,70%	2,248x

TO26 – Bono del Tesoro Nacional en Pesos a Tasa Fija Vto. 17-Oct-2026.

Precio del	Moneda de cotización	TIREA en \$	Duration	Capital residual		Intereses corridos	Valor técnico	Paridad	Tasa de cupón	Próximo servicio		Vencimiento		
				Monto	%					Renta	Amortización			
7-feb-20	pesos	54,27%	2,55x	100,00	100,00%	4,91	104,91	38,61%	15,500%	17-abr-2020	7,75	17-oct-2026	100,00	17-oct-2026



ANÁLISIS DE SENSIBILIDAD

PRECIO	TIREA	DURATION
--------	-------	----------

34,50	65,01%	2,227x
35,50	62,93%	2,284x
36,50	60,98%	2,339x
37,50	59,15%	2,393x
38,50	57,43%	2,445x
39,50	55,81%	2,496x
40,50	54,27%	2,546x
41,50	52,81%	2,594x
42,50	51,43%	2,641x
43,50	50,11%	2,686x
44,50	48,86%	2,731x
45,50	47,66%	2,774x
46,50	46,51%	2,816x