

Precios del 13-sep-19	Moneda de cotización	TIREA	Duration	Capital residual		Intereses corridos	Valor técnico	Paridad	Tasa de cupón	Próximo servicio		Vencimiento
				Monto	%					Renta	Amortización	

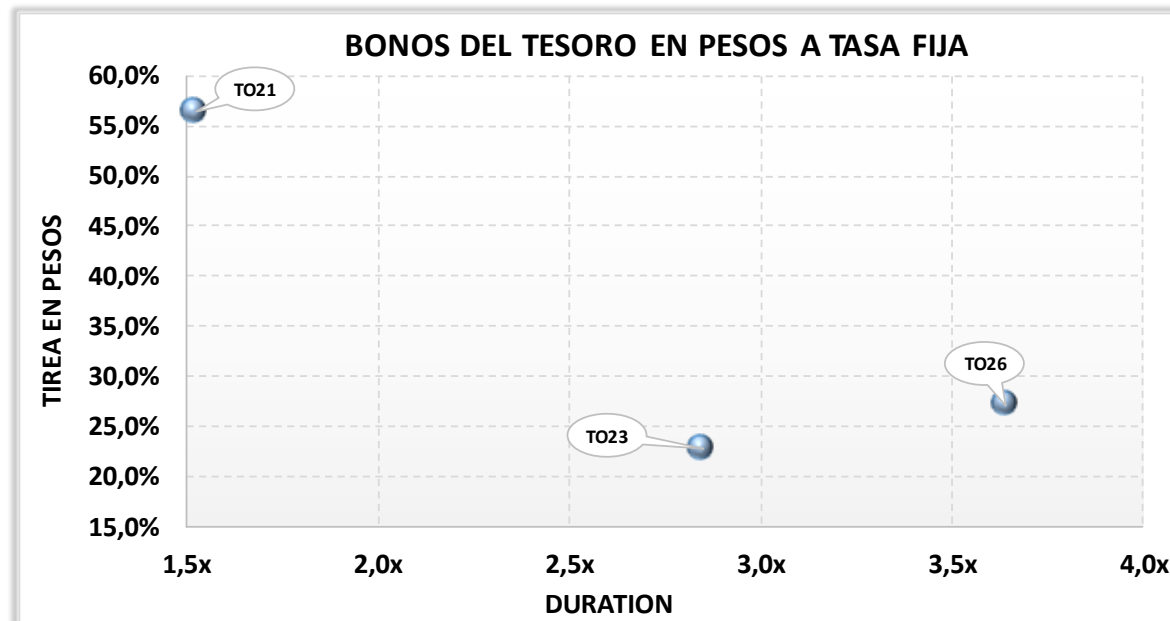
### BONOS DENOMINADOS EN PESOS A TASA FIJA

TO21	70,00	pesos	56,39%	1,5x	100,00	100,00%	8,29	108,29	64,64%	18,20%	3-oct-2019	9,10	3-oct-2021	100,00	3-oct-2021
TO23	92,00	pesos	22,71%	2,8x	100,00	100,00%	6,67	106,67	86,25%	16,00%	17-oct-2019	8,00	17-oct-2023	100,00	17-oct-2023
TO26	74,25	pesos	27,15%	3,6x	100,00	100,00%	6,46	106,46	69,75%	15,50%	17-oct-2019	7,75	17-oct-2026	100,00	17-oct-2026

#### NOTAS Y ACLARACIONES:

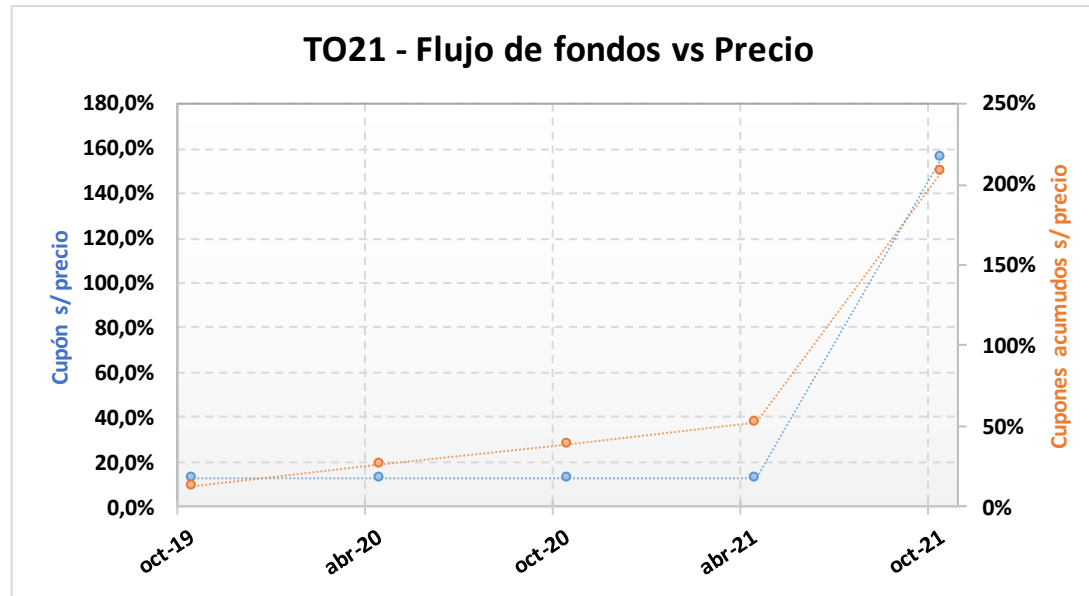
Las cotizaciones corresponden a las de BCBA de plazo 48hs. Si no cotizó en ese mercado se toma el del MAE.

Los cálculos de indicadores corresponden al 17.09.2019



### TO21 – Bono del Tesoro Nacional en Pesos a Tasa Fija Vto. 3-Oct-2021.

Precio del	Moneda de cotización	TIREA en \$	Duration	Capital residual		Intereses corridos	Valor técnico	Paridad	Tasa de cupón	Próximo servicio		Vencimiento		
				Monto	%					Renta	Amortización			
<b>13-sep-19</b>	pesos	56,39%	1,52x	100,00	100,00%	8,29	108,29	64,64%	18,200%	3-oct-2019	9,10	3-oct-2021	100,00	3-oct-2021



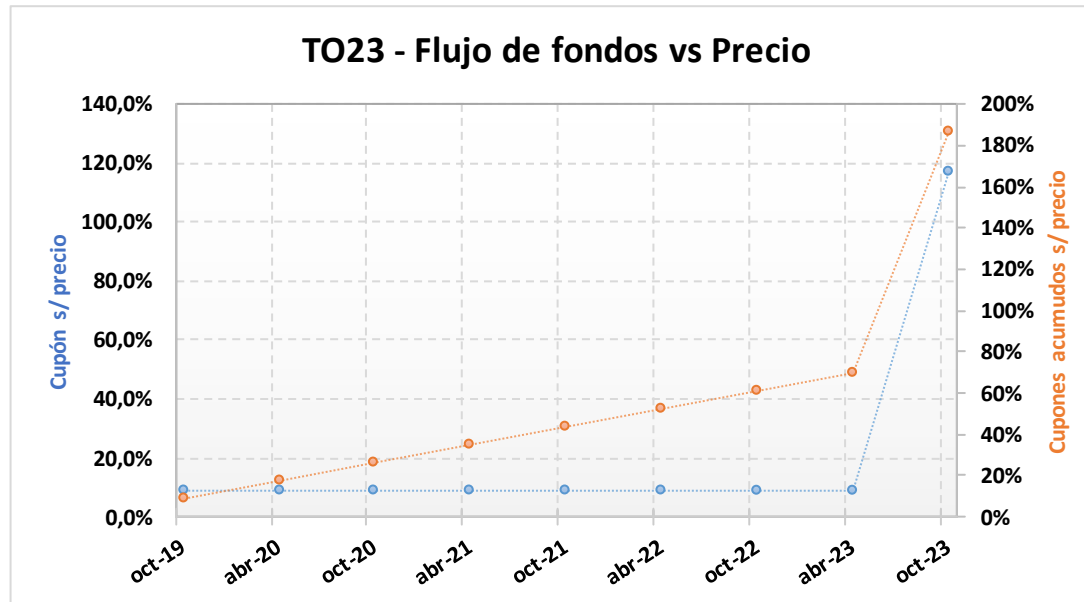
#### ANÁLISIS DE SENSIBILIDAD

PRECIO	TIREA	DURATION
--------	-------	----------

64,00	65,97%	1,490x
65,00	64,26%	1,496x
66,00	62,59%	1,502x
67,00	60,98%	1,508x
68,00	59,41%	1,513x
69,00	57,88%	1,519x
<b>70,00</b>	<b>56,39%</b>	<b>1,524x</b>
71,00	54,95%	1,529x
72,00	53,54%	1,535x
73,00	52,17%	1,540x
74,00	50,83%	1,544x
75,00	49,53%	1,549x
76,00	48,25%	1,554x

## TO23 – Bono del Tesoro Nacional en Pesos a Tasa Fija Vto. 17-Oct-2023.

Precio del	Moneda de cotización	TIREA en \$	Duration	Capital residual		Intereses corridos	Valor técnico	Paridad	Tasa de cupón	Próximo servicio			Vencimiento	
				Monto	%					Renta		Amortización		
<b>13-sep-19</b>	pesos	22,71%	2,85x	100,00	100,00%	6,67	106,67	86,25%	16,000%	17-oct-2019	8,00	17-oct-2023	100,00	17-oct-2023



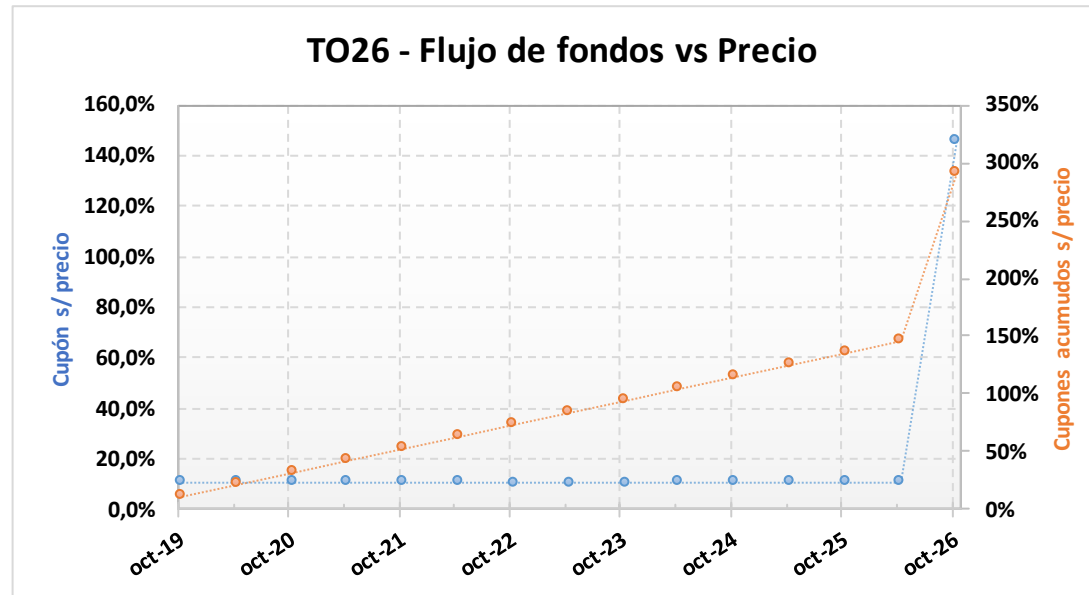
### ANÁLISIS DE SENSIBILIDAD

PRECIO	TIREA	DURATION
--------	-------	----------

86,00	25,68%	2,795x
87,00	25,16%	2,805x
88,00	24,65%	2,814x
89,00	24,15%	2,823x
90,00	23,67%	2,831x
91,00	23,18%	2,840x
<b>92,00</b>	<b>22,71%</b>	<b>2,849x</b>
93,00	22,25%	2,857x
94,00	21,79%	2,865x
95,00	21,34%	2,873x
96,00	20,90%	2,881x
97,00	20,47%	2,889x
98,00	20,04%	2,897x

## TO26 – Bono del Tesoro Nacional en Pesos a Tasa Fija Vto. 17-Oct-2026.

Precio del 13-sep-19	Moneda de cotización	TIREA en \$	Duration	Capital residual		Intereses corridos	Valor técnico	Paridad	Tasa de cupón	Próximo servicio			Vencimiento	
				Monto	%					Renta		Amortización		
74,25	pesos	27,15%	3,64x	100,00	100,00%	6,46	106,46	69,75%	15,500%	17-oct-2019	7,75	17-oct-2026	100,00	17-oct-2026



### ANÁLISIS DE SENSIBILIDAD

PRECIO	TIREA	DURATION
--------	-------	----------

68,25	30,20%	3,479x
69,25	29,66%	3,507x
70,25	29,13%	3,535x
71,25	28,62%	3,562x
72,25	28,12%	3,589x
73,25	27,63%	3,615x
<b>74,25</b>	<b>27,15%</b>	<b>3,641x</b>
75,25	26,69%	3,666x
76,25	26,23%	3,690x
77,25	25,79%	3,715x
78,25	25,36%	3,739x
79,25	24,93%	3,762x
80,25	24,52%	3,785x