

Precios del 16-ago-19	Moneda de cotización	TIREA	Duration	Capital residual		Intereses corridos	Valor técnico	Paridad	Tasa de cupón	Próximo servicio		Vencimiento
				Monto	%					Renta	Amortización	

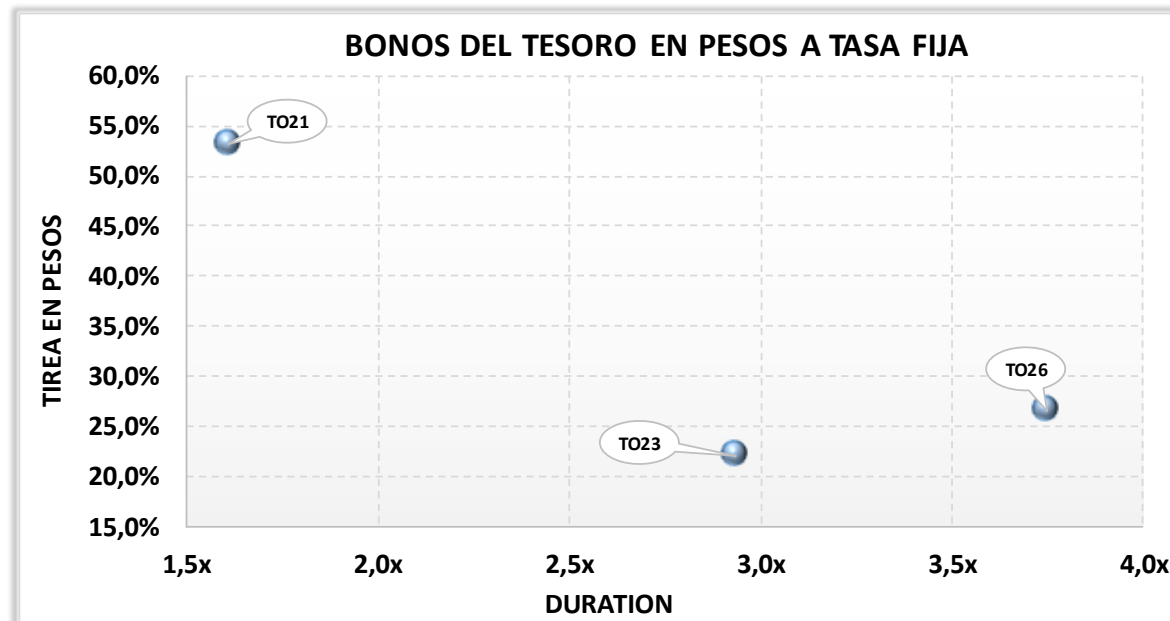
BONOS DENOMINADOS EN PESOS A TASA FIJA

TO21	70,00	pesos	53,20%	1,6x	100,00	100,00%	6,98	106,98	65,43%	18,20%	3-oct-2019	9,10	3-oct-2021	100,00	3-oct-2021
TO23	92,00	pesos	22,08%	2,9x	100,00	100,00%	5,51	105,51	87,19%	16,00%	17-oct-2019	8,00	17-oct-2023	100,00	17-oct-2023
TO26	74,25	pesos	26,55%	3,7x	100,00	100,00%	5,34	105,34	70,49%	15,50%	17-oct-2019	7,75	17-oct-2026	100,00	17-oct-2026

NOTAS Y ACLARACIONES:

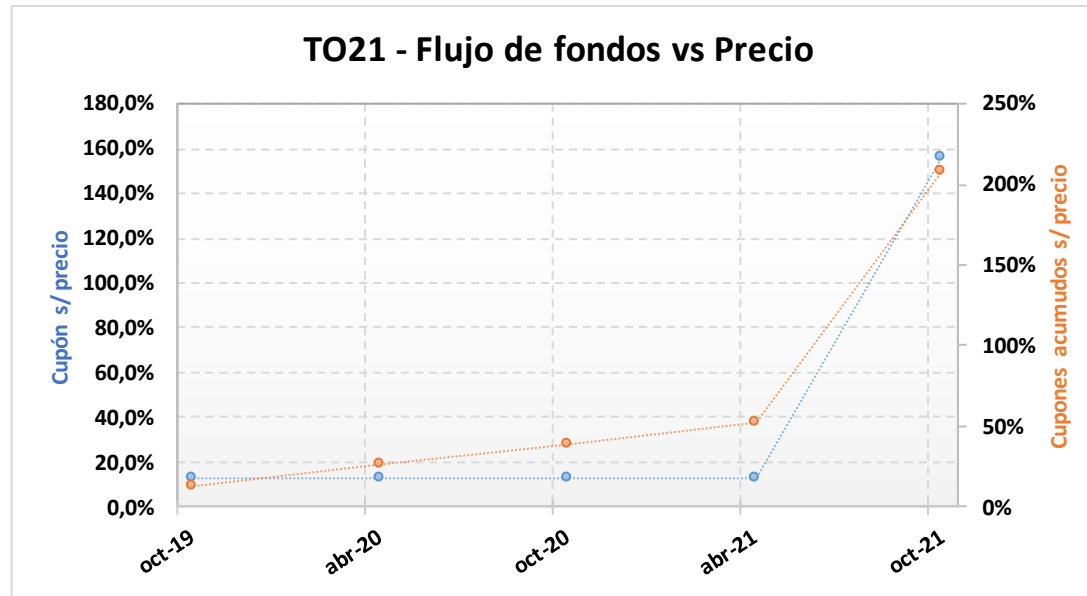
Las cotizaciones corresponden a las de BCBA de plazo 48hs. Si no cotizó en ese mercado se toma el del MAE.

Los cálculos de indicadores corresponden al 21.08.2019



TO21 – Bono del Tesoro Nacional en Pesos a Tasa Fija Vto. 3-Oct-2021.

Precio del	Moneda de cotización	TIREA en \$	Duration	Capital residual		Intereses corridos	Valor técnico	Paridad	Tasa de cupón	Próximo servicio		Vencimiento		
				Monto	%					Renta	Amortización			
16-ago-19	pesos	53,20%	1,61x	100,00	100,00%	6,98	106,98	65,43%	18,200%	3-oct-2019	9,10	3-oct-2021	100,00	3-oct-2021



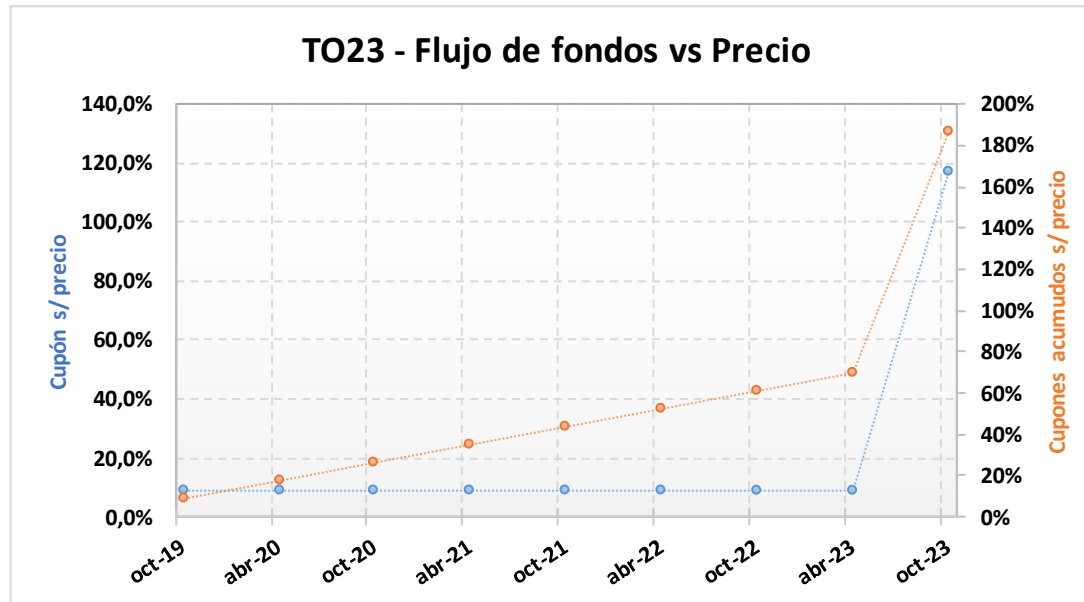
ANÁLISIS DE SENSIBILIDAD

PRECIO	TIREA	DURATION
--------	-------	----------

64,00	62,06%	1,578x
65,00	60,48%	1,583x
66,00	58,94%	1,589x
67,00	57,45%	1,594x
68,00	55,99%	1,600x
69,00	54,58%	1,605x
70,00	53,20%	1,610x
71,00	51,86%	1,615x
72,00	50,55%	1,619x
73,00	49,27%	1,624x
74,00	48,03%	1,629x
75,00	46,82%	1,633x
76,00	45,63%	1,637x

TO23 – Bono del Tesoro Nacional en Pesos a Tasa Fija Vto. 17-Oct-2023.

Precio del 16-ago-19	Moneda de cotización	TIREA en \$	Duration	Capital residual		Intereses corridos	Valor técnico	Paridad	Tasa de cupón	Próximo servicio		Vencimiento		
				Monto	%					Renta	Amortización			
92,00	pesos	22,08%	2,93x	100,00	100,00%	5,51	105,51	87,19%	16,000%	17-oct-2019	8,00	17-oct-2023	100,00	17-oct-2023



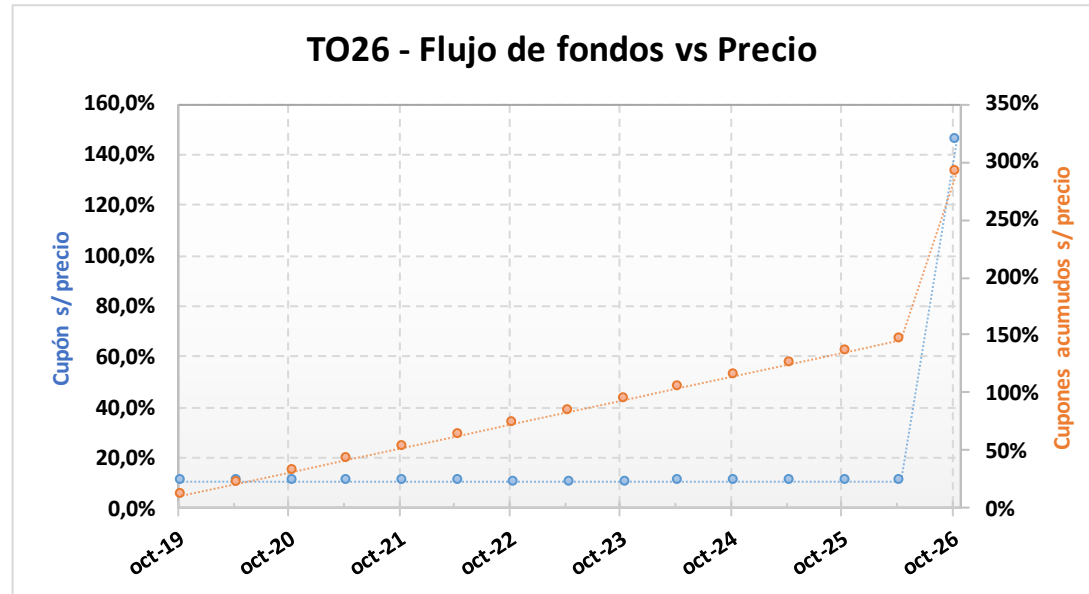
ANÁLISIS DE SENSIBILIDAD

PRECIO	TIREA	DURATION
--------	-------	----------

86,00	24,94%	2,882x
87,00	24,44%	2,891x
88,00	23,95%	2,900x
89,00	23,47%	2,909x
90,00	23,00%	2,917x
91,00	22,54%	2,926x
92,00	22,08%	2,934x
93,00	21,63%	2,942x
94,00	21,19%	2,950x
95,00	20,76%	2,958x
96,00	20,33%	2,965x
97,00	19,91%	2,973x
98,00	19,50%	2,980x

TO26 – Bono del Tesoro Nacional en Pesos a Tasa Fija Vto. 17-Oct-2026.

Precio del	Moneda de cotización	TIREA en \$	Duration	Capital residual		Intereses corridos	Valor técnico	Paridad	Tasa de cupón	Próximo servicio			Vencimiento	
				Monto	%					Renta		Amortización		
16-ago-19	pesos	26,55%	3,75x	100,00	100,00%	5,34	105,34	70,49%	15,500%	17-oct-2019	7,75	17-oct-2026	100,00	17-oct-2026



ANÁLISIS DE SENSIBILIDAD

PRECIO	TIREA	DURATION
--------	-------	----------

68,25	29,49%	3,590x
69,25	28,97%	3,617x
70,25	28,46%	3,644x
71,25	27,96%	3,671x
72,25	27,48%	3,697x
73,25	27,01%	3,722x
74,25	26,55%	3,747x
75,25	26,10%	3,772x
76,25	25,66%	3,796x
77,25	25,23%	3,820x
78,25	24,81%	3,843x
79,25	24,40%	3,866x
80,25	24,00%	3,888x