

Precios del 7-jun-19	Moneda de cotización	TIREA	Duration	Capital residual		Intereses corridos	Valor técnico	Paridad	Tasa de cupón	Próximo servicio		Vencimiento
				Monto	%					Renta	Amortización	

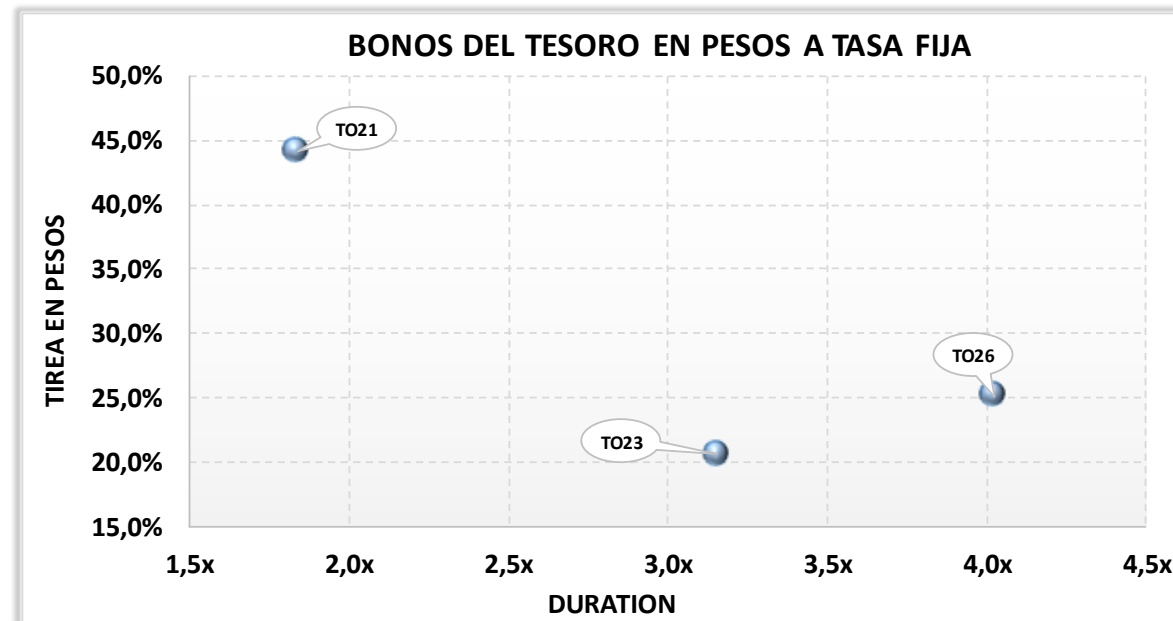
BONOS DENOMINADOS EN PESOS A TASA FIJA

TO21	72,00	pesos	44,13%	1,8x	100,00	100,00%	3,44	103,44	69,61%	18,20%	3-oct-2019	9,10	3-oct-2021	100,00	3-oct-2021
TO23	92,00	pesos	20,58%	3,2x	100,00	100,00%	2,40	102,40	89,84%	16,00%	17-oct-2019	8,00	17-oct-2023	100,00	17-oct-2023
TO26	74,25	pesos	25,10%	4,0x	100,00	100,00%	2,33	102,33	72,56%	15,50%	17-oct-2019	7,75	17-oct-2026	100,00	17-oct-2026

NOTAS Y ACLARACIONES:

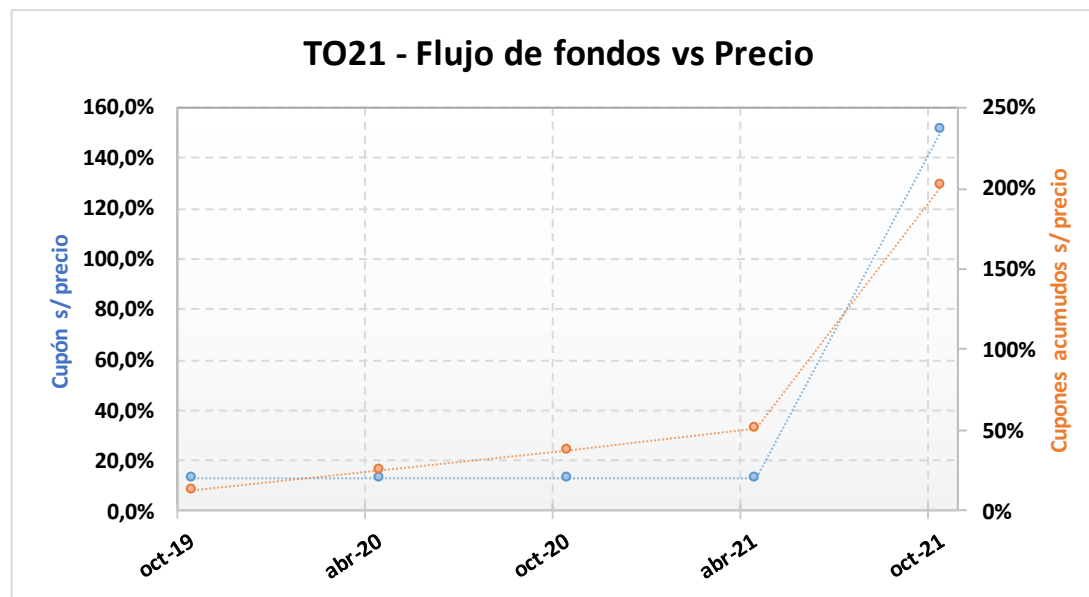
Las cotizaciones corresponden a las de BCBA de plazo 48hs. Si no cotizó en ese mercado se toma el del MAE.

Los cálculos de indicadores corresponden al 11.06.2019



TO21 – Bono del Tesoro Nacional en Pesos a Tasa Fija Vto. 3-Oct-2021.

Precio del	Moneda de cotización	TIREA en \$	Duration	Capital residual		Intereses corridos	Valor técnico	Paridad	Tasa de cupón	Próximo servicio		Vencimiento		
				Monto	%					Renta	Amortización			
72,00	pesos	44,13%	1,84x	100,00	100,00%	3,44	103,44	69,61%	18,200%	3-oct-2019	9,10	3-oct-2021	100,00	3-oct-2021



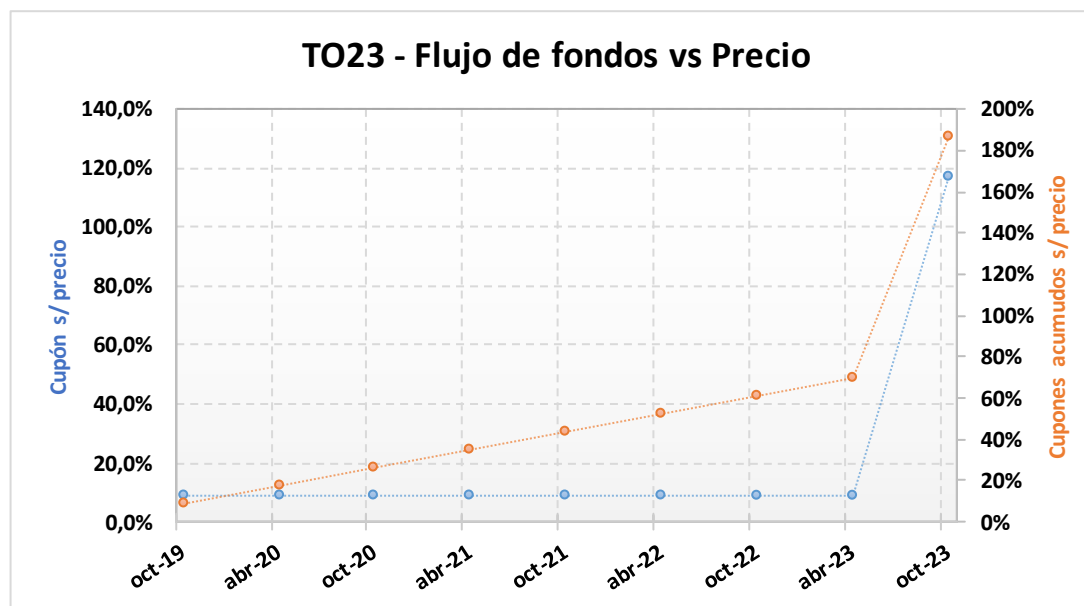
ANÁLISIS DE SENSIBILIDAD

PRECIO	TIREA	DURATION
--------	-------	----------

66,00	51,17%	1,812x
67,00	49,92%	1,816x
68,00	48,70%	1,821x
69,00	47,52%	1,825x
70,00	46,36%	1,829x
71,00	45,23%	1,833x
72,00	44,13%	1,838x
73,00	43,05%	1,841x
74,00	42,00%	1,845x
75,00	40,97%	1,849x
76,00	39,97%	1,853x
77,00	38,98%	1,856x
78,00	38,02%	1,860x

TO23 – Bono del Tesoro Nacional en Pesos a Tasa Fija Vto. 17-Oct-2023.

Precio del	Moneda de cotización	TIREA en \$	Duration	Capital residual		Intereses corridos	Valor técnico	Paridad	Tasa de cupón	Próximo servicio		Vencimiento		
				Monto	%					Renta	Amortización			
7-jun-19	pesos	20,58%	3,16x	100,00	100,00%	2,40	102,40	89,84%	16,000%	17-oct-2019	8,00	17-oct-2023	100,00	17-oct-2023

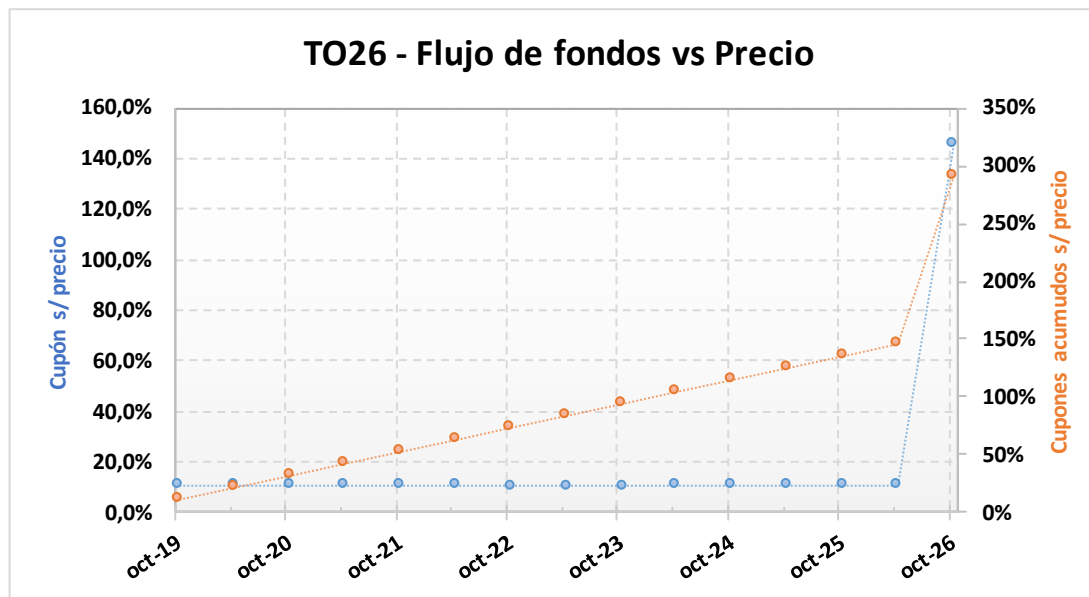


ANÁLISIS DE SENSIBILIDAD

PRECIO	TIREA	DURATION
86,00	23,21%	3,108x
87,00	22,75%	3,116x
88,00	22,30%	3,125x
89,00	21,86%	3,132x
90,00	21,43%	3,140x
91,00	21,00%	3,148x
92,00	20,58%	3,155x
93,00	20,17%	3,163x
94,00	19,76%	3,170x
95,00	19,36%	3,177x
96,00	18,97%	3,184x
97,00	18,59%	3,191x
98,00	18,21%	3,198x

TO26 – Bono del Tesoro Nacional en Pesos a Tasa Fija Vto. 17-Oct-2026.

Precio del	Moneda de cotización	TIREA en \$	Duration	Capital residual		Intereses corridos	Valor técnico	Paridad	Tasa de cupón	Próximo servicio			Vencimiento	
				Monto	%					Renta		Amortización		
7-jun-19	pesos	25,10%	4,02x	100,00	100,00%	2,33	102,33	72,56%	15,500%	17-oct-2019	7,75	17-oct-2026	100,00	17-oct-2026



ANÁLISIS DE SENSIBILIDAD

PRECIO	TIREA	DURATION
--------	-------	----------

68,25	27,80%	3,874x
69,25	27,32%	3,900x
70,25	26,86%	3,925x
71,25	26,40%	3,950x
72,25	25,96%	3,974x
73,25	25,52%	3,998x
74,25	25,10%	4,021x
75,25	24,69%	4,044x
76,25	24,28%	4,067x
77,25	23,88%	4,089x
78,25	23,50%	4,111x
79,25	23,12%	4,132x
80,25	22,74%	4,153x