

Precios del 8-feb-19	Moneda de cotización	TIREA	Duration	Capital residual		Intereses corridos	Valor técnico	Paridad	Tasa de cupón	Próximo servicio		Vencimiento
				Monto	%					Renta	Amortización	

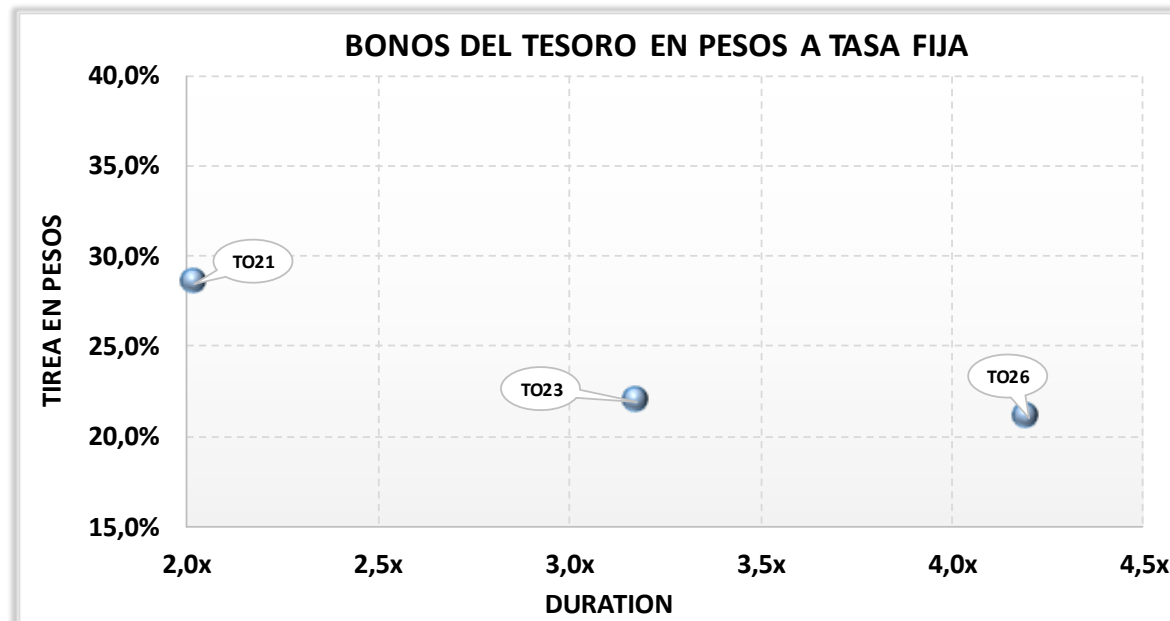
BONOS DENOMINADOS EN PESOS A TASA FIJA

TO21	91,00	pesos	28,50%	2,0x	100,00	100,00%	6,52	106,52	85,43%	18,20%	3-abr-2019	9,10	3-oct-2021	100,00	3-oct-2021
TO23	91,00	pesos	21,93%	3,2x	100,00	100,00%	5,11	105,11	86,58%	16,00%	17-abr-2019	8,00	17-oct-2023	100,00	17-oct-2023
TO26	87,50	pesos	21,03%	4,2x	100,00	100,00%	4,95	104,95	83,37%	15,50%	17-abr-2019	7,75	17-oct-2026	100,00	17-oct-2026

NOTAS Y ACLARACIONES:

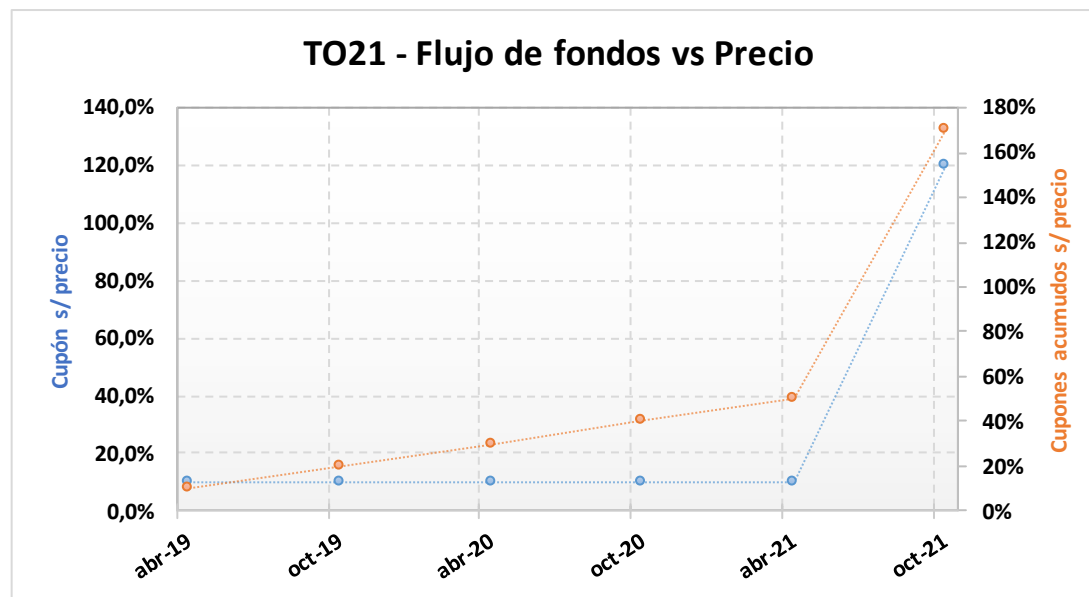
Las cotizaciones corresponden a las de BCBA de plazo 48hs. Si no cotizó en ese mercado se toma el del MAE.

Los cálculos de indicadores corresponden al 12.02.2019



TO21 – Bono del Tesoro Nacional en Pesos a Tasa Fija Vto. 3-Oct-2021.

Precio del 8-feb-19	Moneda de cotización	TIREA en \$	Duration	Capital residual		Intereses corridos	Valor técnico	Paridad	Tasa de cupón	Próximo servicio		Vencimiento		
				Monto	%					Renta	Amortización			
91,00	pesos	28,50%	2,02x	100,00	100,00%	6,52	106,52	85,43%	18,200%	3-abr-2019	9,10	3-oct-2021	100,00	3-oct-2021



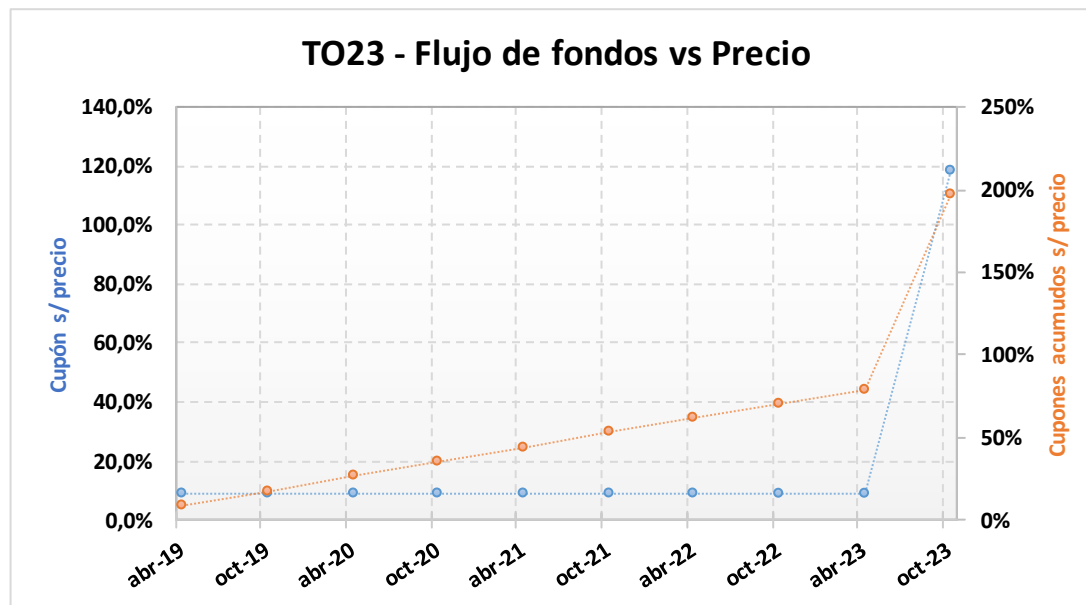
ANÁLISIS DE SENSIBILIDAD

PRECIO	TIREA	DURATION
--------	-------	----------

85,00	32,94%	1,992x
86,00	32,16%	1,997x
87,00	31,40%	2,002x
88,00	30,65%	2,006x
89,00	29,92%	2,011x
90,00	29,20%	2,016x
91,00	28,50%	2,020x
92,00	27,80%	2,024x
93,00	27,12%	2,029x
94,00	26,46%	2,033x
95,00	25,80%	2,037x
96,00	25,16%	2,041x
97,00	24,52%	2,045x

TO23 – Bono del Tesoro Nacional en Pesos a Tasa Fija Vto. 17-Oct-2023.

Precio del	Moneda de cotización	TIREA en \$	Duration	Capital residual		Intereses corridos	Valor técnico	Paridad	Tasa de cupón	Próximo servicio		Vencimiento		
				Monto	%					Renta	Amortización			
8-feb-19	pesos	21,93%	3,18x	100,00	100,00%	5,11	105,11	86,58%	16,000%	17-abr-2019	8,00	17-oct-2023	100,00	17-oct-2023



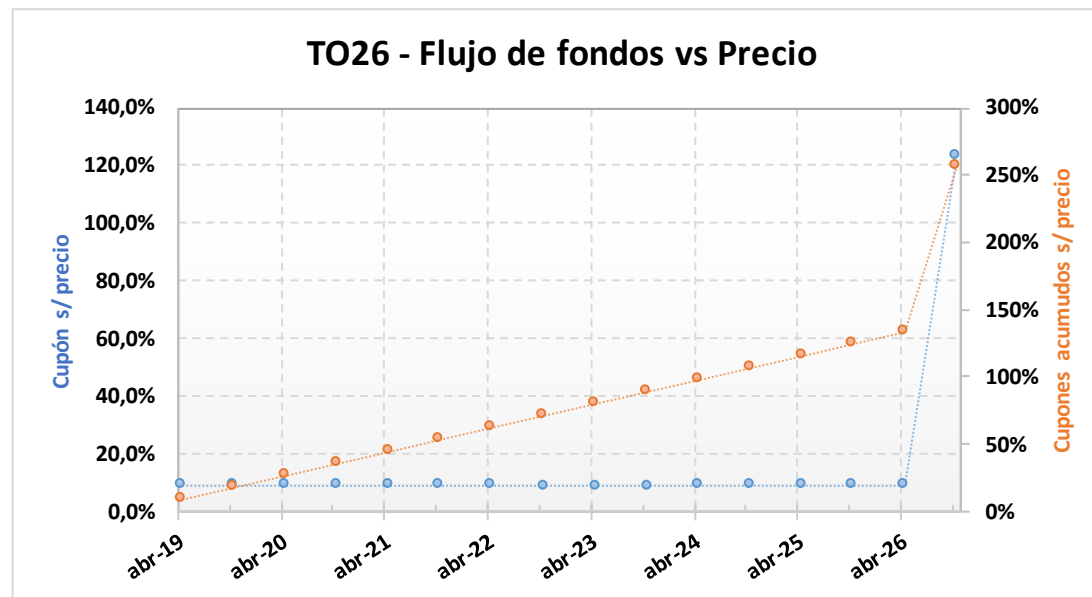
ANÁLISIS DE SENSIBILIDAD

PRECIO	TIREA	DURATION
--------	-------	----------

85,00	24,60%	3,116x
86,00	24,14%	3,127x
87,00	23,68%	3,138x
88,00	23,23%	3,148x
89,00	22,79%	3,159x
90,00	22,36%	3,169x
91,00	21,93%	3,179x
92,00	21,51%	3,188x
93,00	21,10%	3,198x
94,00	20,70%	3,207x
95,00	20,30%	3,217x
96,00	19,91%	3,226x
97,00	19,53%	3,235x

TO26 – Bono del Tesoro Nacional en Pesos a Tasa Fija Vto. 17-Oct-2026.

Precio del	Moneda de cotización	TIREA en \$	Duration	Capital residual		Intereses corridos	Valor técnico	Paridad	Tasa de cupón	Próximo servicio		Vencimiento		
				Monto	%					Renta	Amortización			
8-feb-19	pesos	21,03%	4,20x	100,00	100,00%	4,95	104,95	83,37%	15,500%	17-abr-2019	7,75	17-oct-2026	100,00	17-oct-2026



ANÁLISIS DE SENSIBILIDAD

PRECIO	TIREA	DURATION
--------	-------	----------

81,50	23,13%	4,065x
82,50	22,76%	4,088x
83,50	22,40%	4,111x
84,50	22,05%	4,134x
85,50	21,70%	4,156x
86,50	21,36%	4,178x
87,50	21,03%	4,199x
88,50	20,70%	4,221x
89,50	20,38%	4,241x
90,50	20,07%	4,262x
91,50	19,76%	4,282x
92,50	19,46%	4,302x
93,50	19,16%	4,322x