

Precios del 26-oct-18	Moneda de cotización	TIREA	Duration	Capital residual		Intereses corridos	Valor técnico	Paridad	Tasa de cupón	Próximo servicio		Vencimiento
				Monto	%					Renta	Amortización	

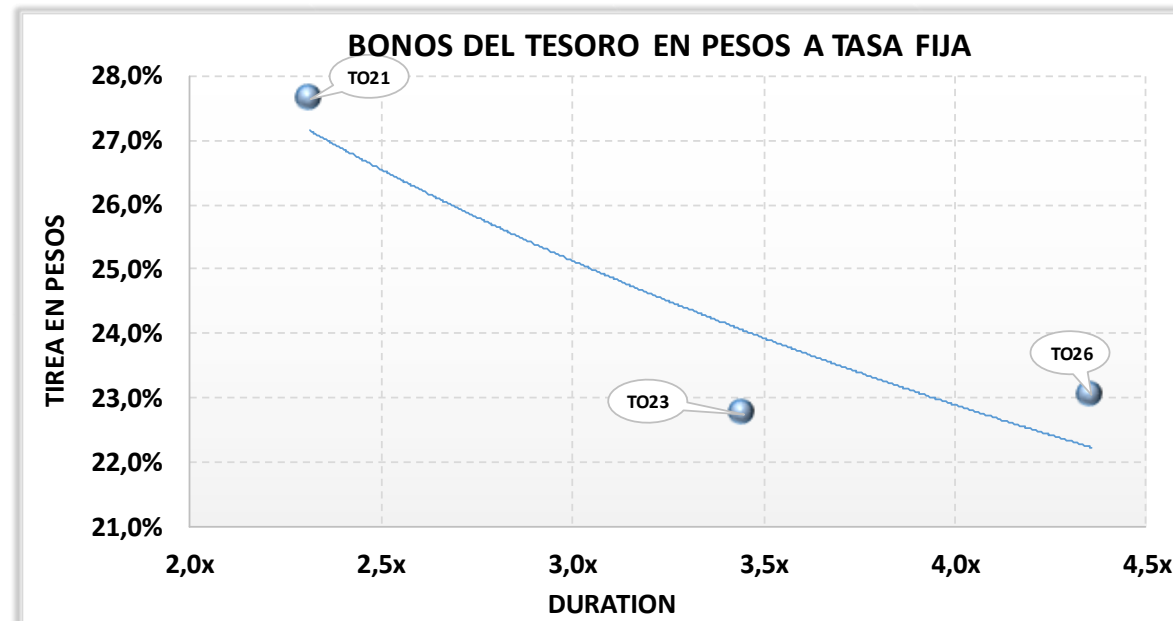
### BONOS DENOMINADOS EN PESOS A TASA FIJA

TO21	86,00	pesos	27,63%	2,3x	100,00	100,00%	1,37	101,37	84,84%	18,20%	3-abr-2019	9,10	3-oct-2021	100,00	3-oct-2021
TO23	84,00	pesos	22,75%	3,4x	100,00	100,00%	0,58	100,58	83,52%	16,00%	17-abr-2019	8,00	17-oct-2023	100,00	17-oct-2023
TO26	77,00	pesos	23,04%	4,4x	100,00	100,00%	0,56	100,56	76,57%	15,50%	17-abr-2019	7,75	17-oct-2026	100,00	17-oct-2026

#### NOTAS Y ACLARACIONES:

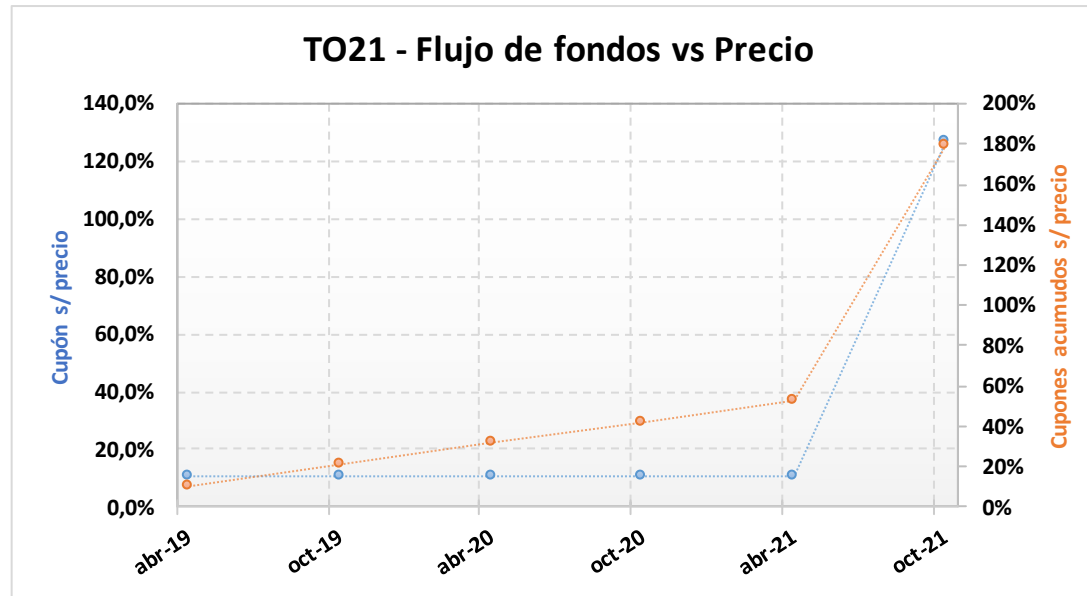
Las cotizaciones corresponden a las de BCBA de plazo 48hs. Si no cotizó en ese mercado se toma el del MAE.

Los cálculos de indicadores corresponden al 30.10.2018



### TO21 – Bono del Tesoro Nacional en Pesos a Tasa Fija Vto. 3-Oct-2021.

Precio del	Moneda de cotización	TIREA en \$	Duration	Capital residual		Intereses corridos	Valor técnico	Paridad	Tasa de cupón	Próximo servicio		Vencimiento		
				Monto	%					Renta	Amortización			
26-oct-18	pesos	27,63%	2,31x	100,00	100,00%	1,37	101,37	84,84%	18,200%	3-abr-2019	9,10	3-oct-2021	100,00	3-oct-2021



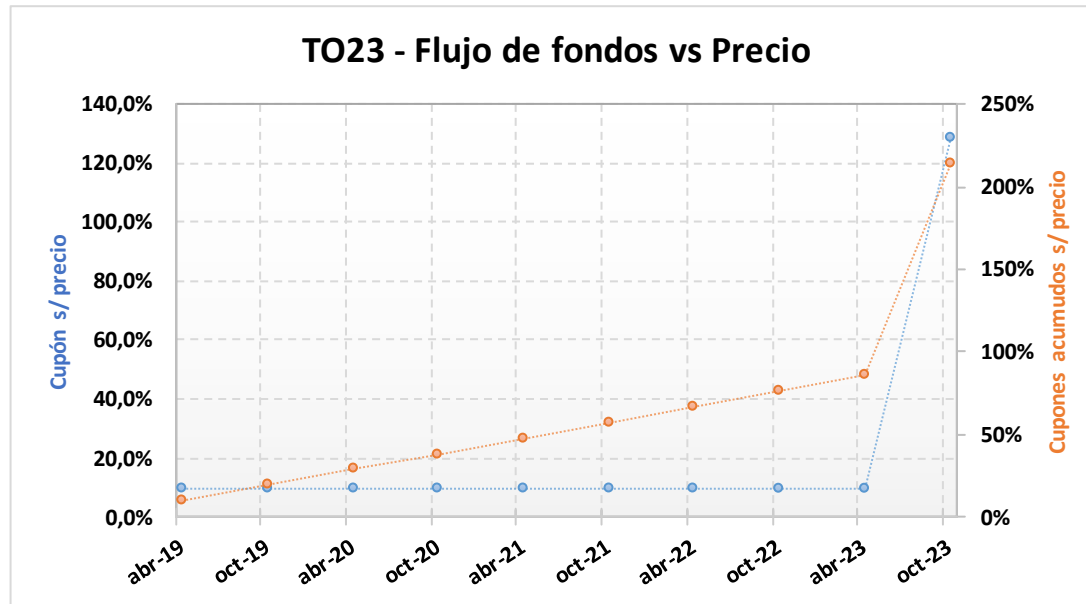
#### ANÁLISIS DE SENSIBILIDAD

PRECIO	TIREA	DURATION
--------	-------	----------

80,00	31,71%	2,287x
81,00	31,00%	2,292x
82,00	30,30%	2,296x
83,00	29,61%	2,301x
84,00	28,94%	2,305x
85,00	28,28%	2,309x
<b>86,00</b>	<b>27,63%</b>	<b>2,313x</b>
87,00	27,00%	2,317x
88,00	26,37%	2,321x
89,00	25,76%	2,325x
90,00	25,16%	2,329x
91,00	24,56%	2,333x
92,00	23,98%	2,336x

## TO23 – Bono del Tesoro Nacional en Pesos a Tasa Fija Vto. 17-Oct-2023.

Precio del	Moneda de cotización	TIREA en \$	Duration	Capital residual		Intereses corridos	Valor técnico	Paridad	Tasa de cupón	Próximo servicio		Vencimiento		
				Monto	%					Renta	Amortización			
<b>26-oct-18</b>	pesos	22,75%	3,45x	100,00	100,00%	0,58	100,58	83,52%	16,000%	17-abr-2019	8,00	17-oct-2023	100,00	17-oct-2023



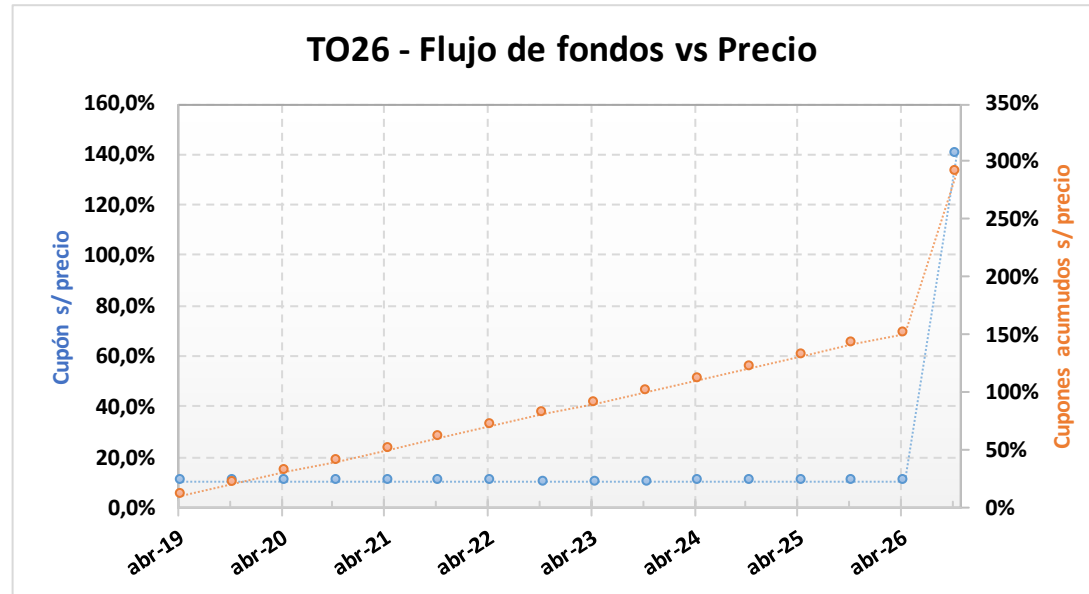
### ANÁLISIS DE SENSIBILIDAD

PRECIO	TIREA	DURATION
--------	-------	----------

78,00	25,44%	3,385x
79,00	24,97%	3,395x
80,00	24,51%	3,406x
81,00	24,05%	3,417x
82,00	23,61%	3,427x
83,00	23,17%	3,437x
<b>84,00</b>	<b>22,75%</b>	<b>3,447x</b>
85,00	22,33%	3,457x
86,00	21,91%	3,467x
87,00	21,51%	3,476x
88,00	21,11%	3,485x
89,00	20,72%	3,495x
90,00	20,33%	3,503x

## TO26 – Bono del Tesoro Nacional en Pesos a Tasa Fija Vto. 17-Oct-2026.

Precio del	Moneda de cotización	TIREA en \$	Duration	Capital residual		Intereses corridos	Valor técnico	Paridad	Tasa de cupón	Próximo servicio		Vencimiento		
				Monto	%					Renta	Amortización			
<b>26-oct-18</b>	pesos	23,04%	4,36x	100,00	100,00%	0,56	100,56	76,57%	15,500%	17-abr-2019	7,75	17-oct-2026	100,00	17-oct-2026



### ANÁLISIS DE SENSIBILIDAD

PRECIO	TIREA	DURATION
--------	-------	----------

71,00	25,39%	4,210x
72,00	24,98%	4,236x
73,00	24,57%	4,261x
74,00	24,18%	4,286x
75,00	23,79%	4,310x
76,00	23,41%	4,334x
<b>77,00</b>	<b>23,04%</b>	<b>4,358x</b>
78,00	22,68%	4,381x
79,00	22,32%	4,404x
80,00	21,97%	4,426x
81,00	21,63%	4,448x
82,00	21,30%	4,470x
83,00	20,97%	4,491x