

REPORTE DE BONOS

2 de julio de 2018

Disclaimer:

Este reporte ha sido elaborado por Burplaza S.A. Considera que la información aquí contenida proviene de fuentes confiables. Su objetivo es brindar información y no representa una oferta de compra o venta de activos o instrumentos de ningún tipo. Todas las opiniones y estimaciones expresadas en este documento están sujetas a cambios sin previo aviso.

Precios del 29-jun-18	Moneda de cotización	TIREA	Duration	Capital residual		Intereses corridos	Valor técnico	Paridad	Tasa de cupón	Próximo servicio		Vencimiento
				Monto	%					Renta	Amortización	

BONOS DENOMINADOS EN DÓLARES - COTIZACIÓN EN DÓLARES

AN18D	102,90	u\$s	3,85%	0,4x	100,00	100,00%	0,85	100,85	102,03%	9,000%	29-nov-2018	4,50	29-nov-2018	100,00	29-nov-2018
AA19D	101,95	u\$s	5,38%	0,8x	100,00	100,00%	1,23	101,23	100,71%	6,250%	22-oct-2018	3,13	22-abr-2019	100,00	22-abr-2019
A020D	105,30	u\$s	6,44%	2,1x	100,00	100,00%	1,89	101,89	103,35%	8,000%	8-oct-2018	4,00	8-oct-2020	100,00	8-oct-2020
AA21D	101,10	u\$s	7,09%	2,6x	100,00	100,00%	1,36	101,36	99,75%	6,875%	22-oct-2018	3,44	22-abr-2021	100,00	22-abr-2021
AY24D	104,50	u\$s	7,77%	2,9x	100,00	100,00%	1,36	101,36	103,10%	8,750%	7-nov-2018	4,38	7-may-2019	16,66	7-may-2024
A2E2D	96,50	u\$s	7,69%	3,2x	100,00	100,00%	2,45	102,45	94,19%	5,625%	26-jul-2018	2,81	26-ene-2022	100,00	26-ene-2022
A2E3D	88,24	u\$s	8,56%	4,0x	100,00	100,00%	2,21	102,21	86,33%	4,625%	11-jul-2018	2,31	11-ene-2023	100,00	11-ene-2023
AA25D	88,60	u\$s	8,73%	4,9x	100,00	100,00%	1,20	101,20	87,55%	5,750%	18-oct-2018	2,88	18-abr-2023	33,00	18-abr-2025
AA26D	94,75	u\$s	8,88%	5,9x	100,00	100,00%	1,48	101,48	93,37%	7,500%	22-oct-2018	3,75	22-abr-2026	100,00	22-abr-2026
A2E7D	91,40	u\$s	9,02%	6,3x	100,00	100,00%	3,00	103,00	88,74%	6,875%	26-jul-2018	3,44	26-ene-2027	100,00	26-ene-2027
A2E8D	87,75	u\$s	8,34%	7,0x	100,00	100,00%	2,81	102,81	85,35%	5,875%	11-jul-2018	2,94	11-ene-2028	100,00	11-ene-2028
DICAD	129,00	u\$s	9,74%	7,0x	140,20	100,00%	0,10	140,30	91,95%	8,280%	31-dic-2018	5,80	30-jun-2024	7,01	31-dic-2033
DICYD	129,75	u\$s	9,65%	7,0x	140,20	100,00%	0,10	140,30	92,48%	8,280%	30-jun-2018	0,00	30-jun-2024	7,01	31-dic-2033
AA37D	85,00	u\$s	9,76%	9,3x	100,00	100,00%	1,59	101,59	83,67%	7,625%	18-oct-2018	3,81	18-abr-2037	100,00	18-abr-2037
PARAD	55,50	u\$s	9,73%	10,4x	100,00	100,00%	0,65	100,65	55,14%	2,500%	30-sep-2018	1,25	30-sep-2029	5,00	31-dic-2038
PARYD	57,40	u\$s	9,38%	10,5x	100,00	100,00%	0,65	100,65	57,03%	2,500%	30-sep-2018	1,25	30-sep-2029	5,00	31-dic-2038
AA46D	84,00	u\$s	9,62%	10,4x	100,00	100,00%	1,50	101,50	82,76%	7,625%	22-oct-2018	3,81	22-abr-2046	100,00	22-abr-2046
AE48D	86,51	u\$s	8,59%	11,2x	100,00	100,00%	3,28	103,28	83,76%	6,875%	11-jul-2018	3,44	11-ene-2048	100,00	11-ene-2048
AC17D	76,60	u\$s	9,52%	11,2x	100,00	100,00%	0,10	100,10	76,52%	7,125%	28-dic-2018	3,56	28-jun-2117	100,00	28-jun-2117

NOTAS Y ACLARACIONES:

Las cotizaciones corresponden a las de BCBA de plazo 48hs. Si no cotizó en ese mercado se toma el del MAE. Si no cotizó en ningún mercado se toma el último cierre.

Si una especie no cotizó en una de las monedas, se toma la cotización en la otra moneda corregida por el tipo de cambio BNA prom. C/V. Los cálculos de indicadores corresponden al 03.07.2018

Precios del 29-jun-18	Moneda de cotización	TIREA	Duration	Capital residual		Intereses corridos	Valor técnico	Paridad	Tasa de cupón	Próximo servicio		Vencimiento
				Monto	%					Renta	Amortización	

BONOS DENOMINADOS EN DÓLARES - COTIZACIÓN EN PESOS ^(a)

AN18	2.980,00	pesos	3,32%	0,4x	100,00	100,00%	0,85	100,85	102,25%	9,000%	29-nov-2018	4,50	29-nov-2018	100,00	29-nov-2018
AA19	2.970,00	pesos	4,32%	0,8x	100,00	100,00%	1,23	101,23	101,52%	6,250%	22-oct-2018	3,13	22-abr-2019	100,00	22-abr-2019
A020	3.045,00	pesos	6,41%	2,1x	100,00	100,00%	1,89	101,89	103,41%	8,000%	8-oct-2018	4,00	8-oct-2020	100,00	8-oct-2020
AA21	2.921,79	pesos	7,09%	2,6x	100,00	100,00%	1,36	101,36	99,75%	6,875%	22-oct-2018	3,44	22-abr-2021	100,00	22-abr-2021
AY24	3.020,00	pesos	7,77%	3,9x	100,00	100,00%	1,36	101,36	103,10%	8,750%	7-nov-2018	4,38	7-may-2019	16,66	7-may-2024
A2E2	2.800,00	pesos	7,56%	3,2x	100,00	100,00%	2,45	102,45	94,57%	5,625%	26-jul-2018	2,81	26-ene-2022	100,00	26-ene-2022
A2E3	2.550,00	pesos	8,57%	4,0x	100,00	100,00%	2,21	102,21	86,33%	4,625%	11-jul-2018	2,31	11-ene-2023	100,00	11-ene-2023
AA25	2.600,00	pesos	8,39%	4,9x	100,00	100,00%	1,20	101,20	88,90%	5,750%	18-oct-2018	2,88	18-abr-2023	33,00	18-abr-2025
AA26	2.738,28	pesos	8,88%	5,9x	100,00	100,00%	1,48	101,48	93,37%	7,500%	22-oct-2018	3,75	22-abr-2026	100,00	22-abr-2026
A2E7	2.645,00	pesos	8,99%	6,3x	100,00	100,00%	3,00	103,00	88,86%	6,875%	26-jul-2018	3,44	26-ene-2027	100,00	26-ene-2027
A2E8	2.535,98	pesos	8,34%	7,0x	100,00	100,00%	2,81	102,81	85,35%	5,875%	11-jul-2018	2,94	11-ene-2028	100,00	11-ene-2028
DICA	3.745,00	pesos	9,67%	7,0x	140,20	100,00%	0,10	140,30	92,36%	8,280%	31-dic-2018	5,80	30-jun-2024	7,01	31-dic-2033
DICY	3.750,00	pesos	9,64%	7,0x	140,20	100,00%	0,10	140,30	92,49%	8,280%	30-jun-2018	0,00	30-jun-2024	7,01	31-dic-2033
AA37	2.469,00	pesos	9,70%	9,3x	100,00	100,00%	1,59	101,59	84,10%	7,625%	18-oct-2018	3,81	18-abr-2037	100,00	18-abr-2037
PARA	1.655,00	pesos	9,41%	10,5x	100,00	100,00%	0,65	100,65	56,90%	2,500%	30-sep-2018	1,25	30-sep-2029	5,00	31-dic-2038
AA46	2.427,60	pesos	9,62%	10,4x	100,00	100,00%	1,50	101,50	82,76%	7,625%	22-oct-2018	3,81	22-abr-2046	100,00	22-abr-2046
AE48	2.500,00	pesos	8,59%	11,2x	100,00	100,00%	3,28	103,28	83,75%	6,875%	11-jul-2018	3,44	11-ene-2048	100,00	11-ene-2048
AC17	2.220,00	pesos	9,50%	11,3x	100,00	100,00%	0,10	100,10	76,74%	7,125%	28-dic-2018	3,56	28-jun-2117	100,00	28-jun-2117

NOTAS Y ACLARACIONES:

Las cotizaciones corresponden a las de BCBA de plazo 48hs. Si no cotizó en ese mercado se toma el del MAE. Si no cotizó en ningún mercado se tome el último cierre.

Si una especie no cotizó en una de las monedas, se toma la cotización en la otra moneda corregida por el tipo de cambio BNA prom. C/V. Los cálculos de indicadores corresponden al 03.07.2018

(a) Tipo de cambio BNA Prom. C/V: **\$/u\$s 28,90** La TIR está expresada en u\$s.

	Precios del	Moneda de cotización	TIREA	Duration	Capital residual		Intereses corridos	Valor técnico	Paridad	Tasa de cupón	Próximo servicio		Vencimiento		
	29-jun-18				Monto	%					Renta	Amortización			
BONOS DENOMINADOS EN PESOS A TASA FIJA															
TS18	102,00	pesos	46,05%	0,2x	100,00	100,00%	6,12	106,12	96,11%	21,20%	19-sep-2018	10,60	19-sep-2018	100,00	19-sep-2018
TO21	95,00	pesos	23,66%	2,4x	100,00	100,00%	4,55	104,55	90,87%	18,20%	3-oct-2018	9,10	3-oct-2021	100,00	3-oct-2021
TO23	93,00	pesos	20,08%	3,5x	100,00	100,00%	3,38	103,38	89,96%	16,00%	17-oct-2018	8,00	17-oct-2023	100,00	17-oct-2023
TO26	94,50	pesos	18,28%	4,6x	100,00	100,00%	3,27	103,27	91,51%	15,50%	17-oct-2018	7,75	17-oct-2026	100,00	17-oct-2026
BONOS DENOMINADOS EN PESOS AJUSTABLES POR CER ^(a)															
PR13	390,00	pesos	8,67% + CER	2,6x	459,13	57,67%	0,46	459,59	84,86%	2,00%	15-jul-2018	0,77 + CER	15-jul-2018	6,61 + CER	15-mar-2024
DICP	699,50	pesos	8,32% + CER	7,6x	833,94	100,00%	0,41	834,35	83,84%	5,83%	31-dic-2018	24,31 + CER	30-jun-2024	41,70 + CER	31-dic-2033
PARP	285,00	pesos	8,67% + CER	12,3x	656,68	100,00%	2,00	658,68	43,27%	1,18%	30-sep-2018	3,87 + CER	30-sep-2029	32,83 + CER	31-dic-2038
CUAP	500,00	pesos	7,64% + CER	13,3x	911,86	100,00%	0,25	912,11	54,82%	3,31%	31-dic-2018	15,09 + CER	30-jun-2036	45,59 + CER	31-dic-2045
BONOS DENOMINADOS EN PESOS A TASA BADLAR ^(b)															
PR15	162,00	pesos	47,09%	1,7x	175,47	100,00%	9,88	185,35	87,40%	22,84%	4-jul-2018	9,99	4-jul-2019	8,77	4-oct-2022
BONOS DOLLAR-LINKED ^(c)															
BDC19 ^(CABA)	955,00	pesos	6,28%	0,6x	33,32	33,32%	0,17	33,49	98,67%	3,98%	17-nov-2018	0,66	17-nov-2018	16,67	17-may-2019
PUO19 ^(Chubut)	1.019,00	pesos	15,78%	0,6x	37,50	37,50%	0,30	37,80	93,28%	4,00%	21-jul-2018	0,38	21-jul-2018	6,25	21-oct-2019
TITULOS VINCULADOS AL PBI DENOMINADO EN PESOS ^(d)															
TVPP	3,50	pesos	54,91%	4,5x	24,59	51,24%	---	---	---	---	---	---	15-dic-2022	24,59	15 dic 2022
TITULOS VINCULADOS AL PBI DENOMINADO EN DÓLARES ^(d)															
TVPA ^(c)	154,00	pesos	27,36%	6,7x	29,96	62,42%	---	---	---	---	---	---	15-dic-2022	3,61	15 dic 2028

NOTAS Y ACLARACIONES:

Las cotizaciones corresponden a las de BCBA de plazo 48hs. Si no cotizó en ese mercado se toma el del MAE. Si no cotizó en ningún mercado se toma el último cierre.

Si una especie no cotizó en una de las monedas, se toma la cotización en la otra moneda corregida por el tipo de cambio BNA prom. C/V. Los cálculos de indicadores corresponden al 03.07.2018

(a) Los cálculos contemplan el ajuste por CER correspondiente sólo hasta el día de la fecha del análisis, o sea, no contempla estimaciones futuras del CER.

(b) Tasa Badlar Privada estimada: **32,00%**

(c) Tipo de cambio BNA Prom. C/V: **\$/u\$s 28,90** La TIR está expresada en u\$s.

(d) Ver en la sección específica dedicada a estos bonos la estimación del crecimiento futuro del PBI considerada en este análisis. Las fechas de vencimiento son estimadas atento a las condiciones de emisión.

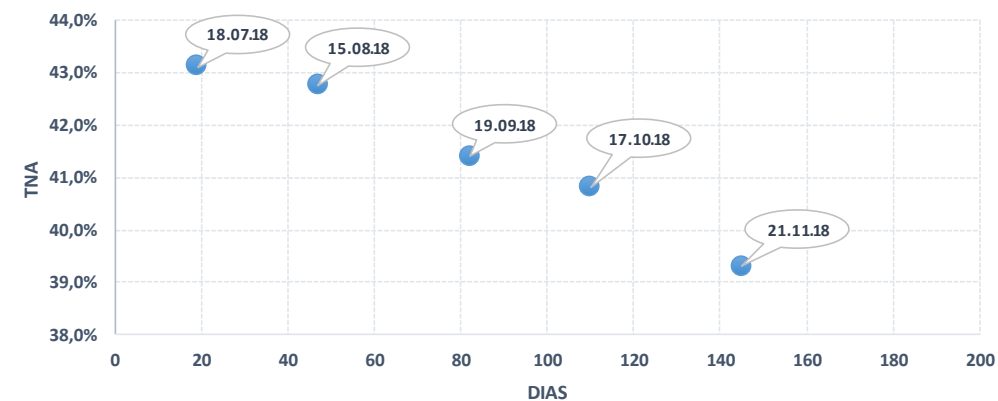
Vencimiento de la especie	Plazo de liquidación	Precios del 29-jun-18	Fecha Liquidación	Días restantes	Rendimiento TNA	Negociado (millones de pesos)
---------------------------	----------------------	--------------------------	-------------------	----------------	-----------------	-------------------------------

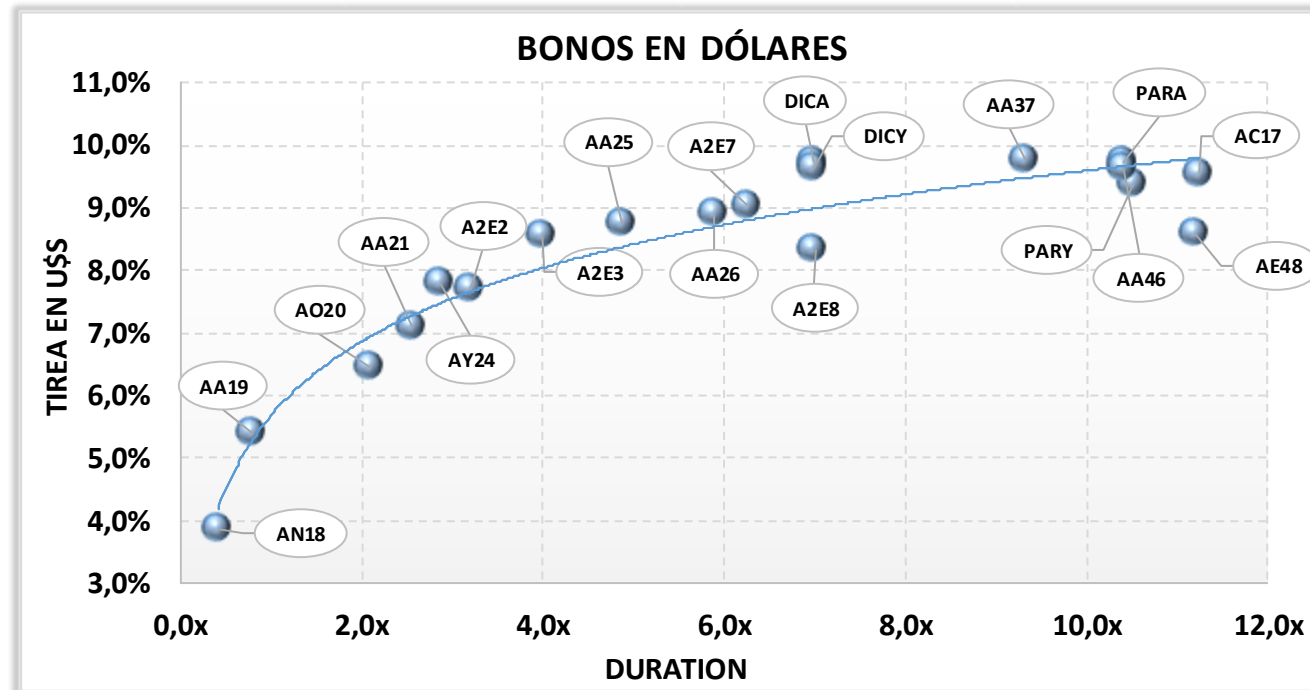
LEBAC - LETRAS DEL BANCO CENTRAL DE LA REPUBLICA ARGENTINA EN PESOS

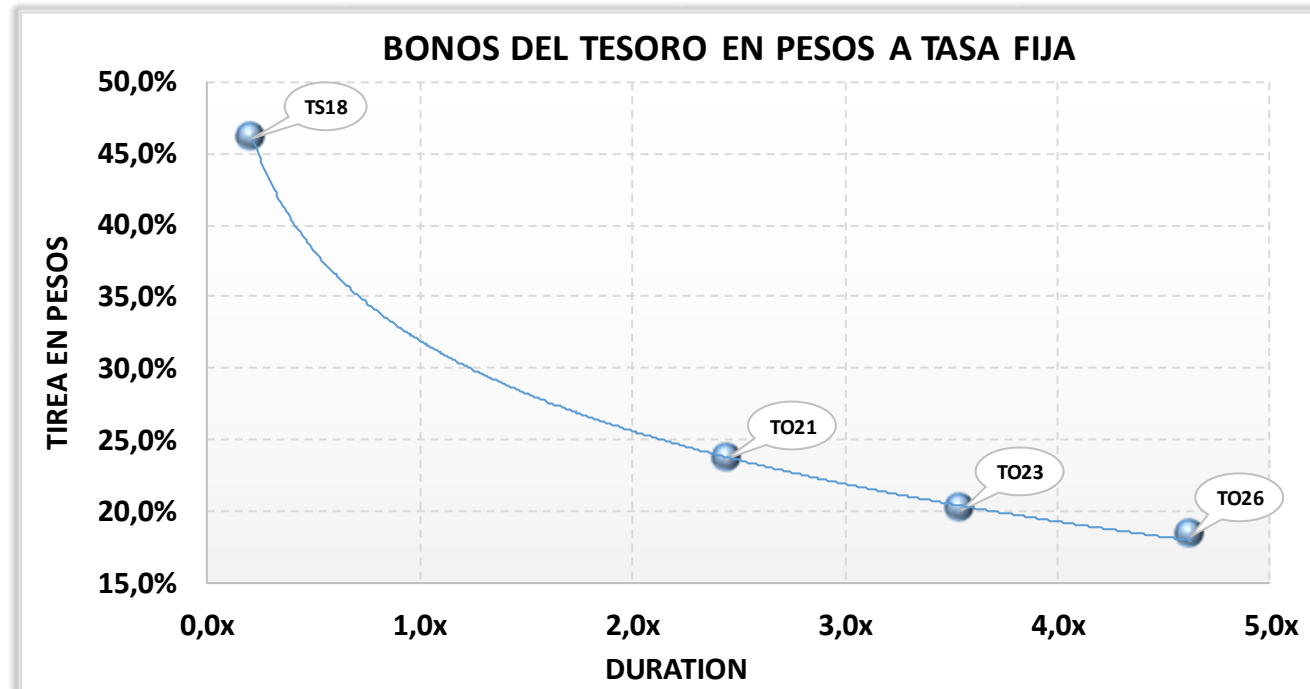
I18L8	18 jul 2018	Contado	978,0500	29-jun	19	43,11%	967,2
		24hs	980,0010	2-jul	16	46,55%	27,0
		48hs	980,0190	3-jul	15	49,61%	42,1
I15G8	15 ago 2018	Contado	947,8240	29-jun	47	42,75%	161,0
		24hs	950,0000	2-jul	44	43,66%	24,7
		48hs	951,3000	3-jul	43	43,45%	16,6
I19S8	19 sep 2018	Contado	914,9060	29-jun	82	41,40%	10,4
		24hs	---	2-jul	79	---	---
		48hs	917,5000	3-jul	78	42,08%	1,4
I17O8	17 oct 2018	Contado	890,5000	29-jun	110	40,80%	388,3
		24hs	897,0000	2-jul	107	39,17%	4,7
		48hs	892,4420	3-jul	106	41,50%	1,0
I21N8	21 nov 2018	Contado	864,9600	29-jun	145	39,30%	2,8
		24hs	868,8800	2-jul	142	38,79%	9,7
		48hs	860,0000	3-jul	141	42,14%	0,6
I19D8	19 dic 2018	Contado	---	29-jun	173	---	---
		24hs	---	2-jul	170	---	---
		48hs	838,2000	3-jul	169	41,69%	0,1

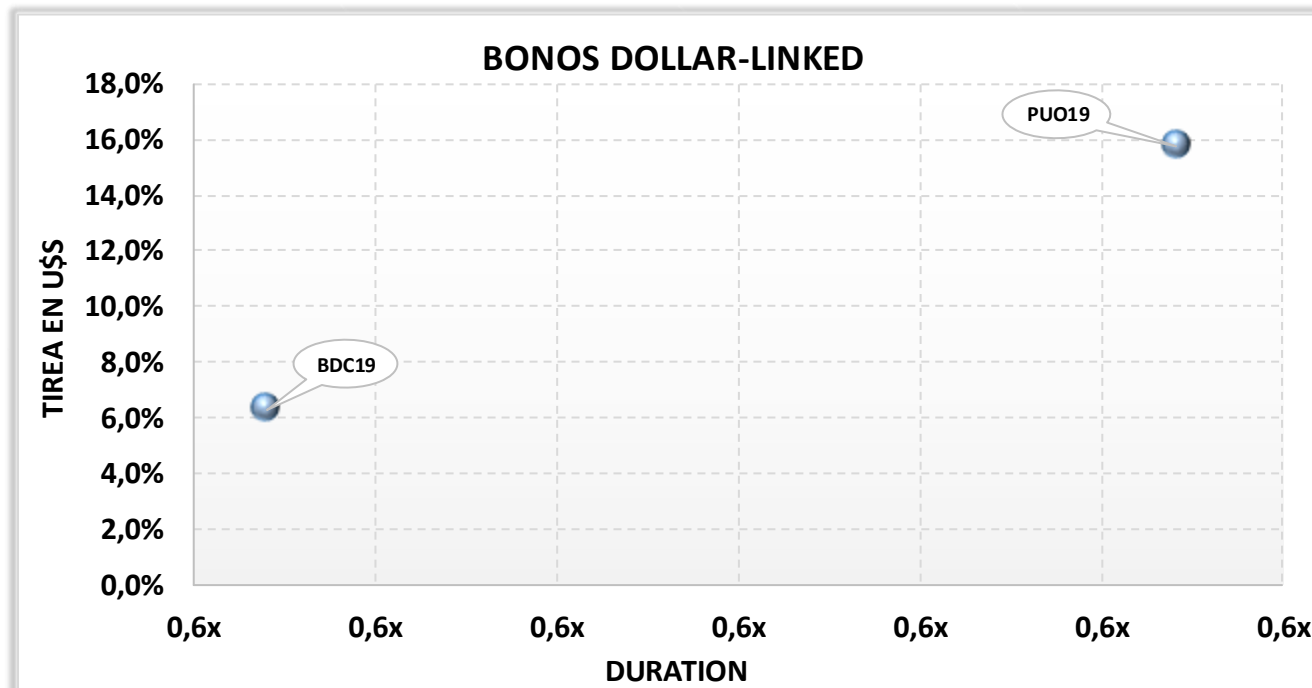
Los precios corresponden a los de cierre en la Bolsa de Comercio de Buenos Aires y están expresados en pesos por cada V\$N 1000.

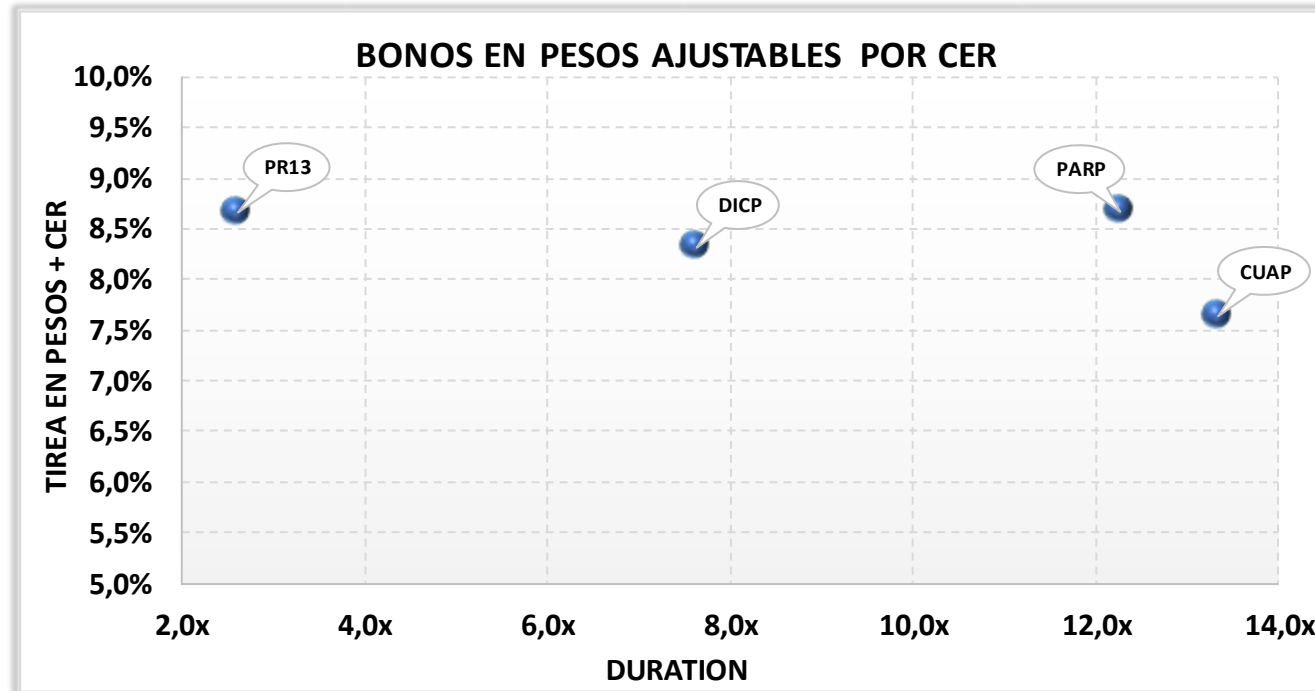
LEBAC - CURVA DE RENDIMIENTOS

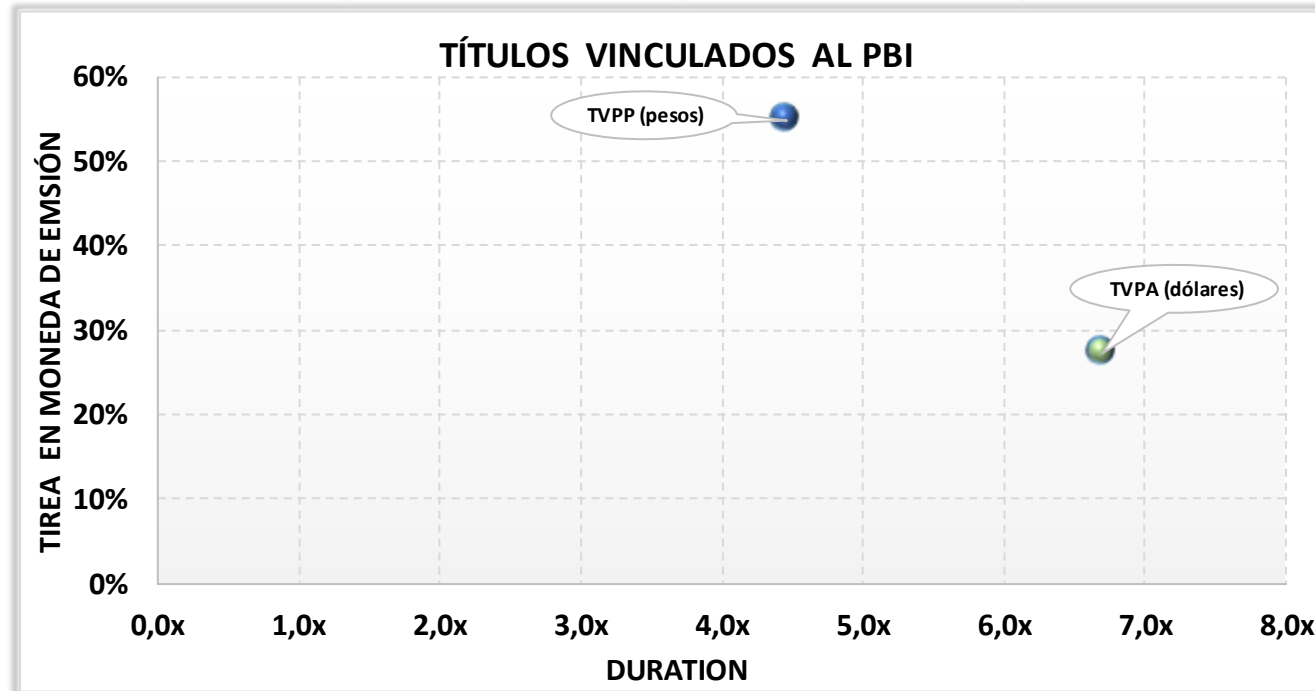












JULIO 2018 - AGOSTO 2018

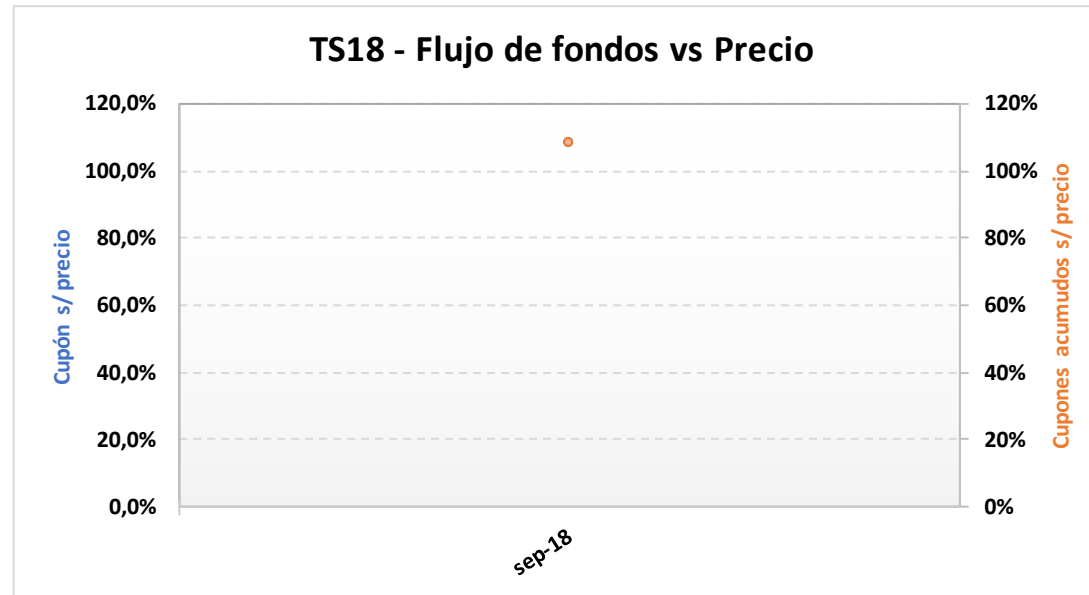
FECHA	DENOMINACION	CODIGO BCBA	MONEDA	QUÉ PAGA	TIPO	CAPITAL	INTERÉS	TOTAL
4-jul-18	BOCON SERIE 8	PR15	\$	R	BADLAR	-	9,9935	9,9935
11-jul-18	BONAR 2023	A2E3	U\$S	R	TASA FIJA	-	2,3125	2,3125
	BONAR 2028	A2E8	U\$S	R	TASA FIJA	-	2,9375	2,9375
	BONAR 2048	AE48	U\$S	R	TASA FIJA	-	3,4375	3,4375
15-jul-18	BOCON SERIE 6	PR13	\$	R + A	CER + SPREAD	6,4540	0,7581	7,2121
21-jul-18	CHUBUT OCT 19	PUO19	U\$S	R + A	TASA FIJA - DÓLAR LINK	6,2500	0,3750	6,6250
26-jul-18	BONAR 2022	A2E2	U\$S	R	TASA FIJA	-	2,8125	2,8125
	BONAR 2027	A2E7	U\$S	R	TASA FIJA	-	3,4375	3,4375
15-ago-18	BOCON SERIE 6	PR13	\$	R + A	CER + SPREAD	6,4540	0,7581	7,2121

Los importes de los servicios correspondientes a las especies emitidas con cláusula de ajuste de capital están calculados con ajuste hasta el 03.07.18

Los importes de los servicios están expresados cada 100 VN.

TS18 – Bono del Tesoro Nacional en Pesos a Tasa Fija Vto. 19-Set-2018.

Precio del 29-jun-18	Moneda de cotización	TIREA en \$	Duration	Capital residual		Intereses corridos	Valor técnico	Paridad	Tasa de cupón	Próximo servicio		Vencimiento		
				Monto	%					Renta	Amortización			
102,00	pesos	46,05%	0,21x	100,00	100,00%	6,12	106,12	96,11%	21,200%	19-sep-2018	10,60	19-sep-2018	100,00	19-sep-2018



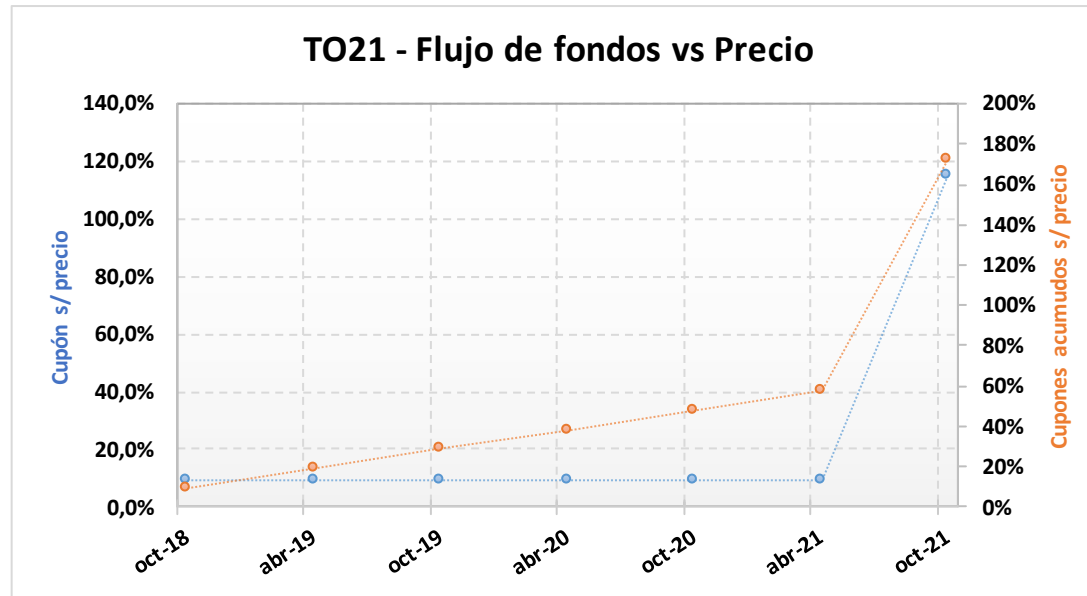
ANÁLISIS DE SENSIBILIDAD

PRECIO	TIREA	DURATION
--------	-------	----------

96,00	93,96%	0,214x
97,00	84,78%	0,214x
98,00	76,12%	0,214x
99,00	67,95%	0,214x
100,00	60,23%	0,214x
101,00	52,94%	0,214x
102,00	46,05%	0,214x
103,00	39,53%	0,214x
104,00	33,37%	0,214x
105,00	27,53%	0,214x
106,00	21,99%	0,214x
107,00	16,75%	0,214x
108,00	11,78%	0,214x

TO21 – Bono del Tesoro Nacional en Pesos a Tasa Fija Vto. 3-Oct-2021.

Precio del	Moneda de cotización	TIREA en \$	Duration	Capital residual		Intereses corridos	Valor técnico	Paridad	Tasa de cupón	Próximo servicio		Vencimiento		
				Monto	%					Renta	Amortización			
29-jun-18	pesos	23,66%	2,45x	100,00	100,00%	4,55	104,55	90,87%	18,200%	3-oct-2018	9,10	3-oct-2021	100,00	3-oct-2021



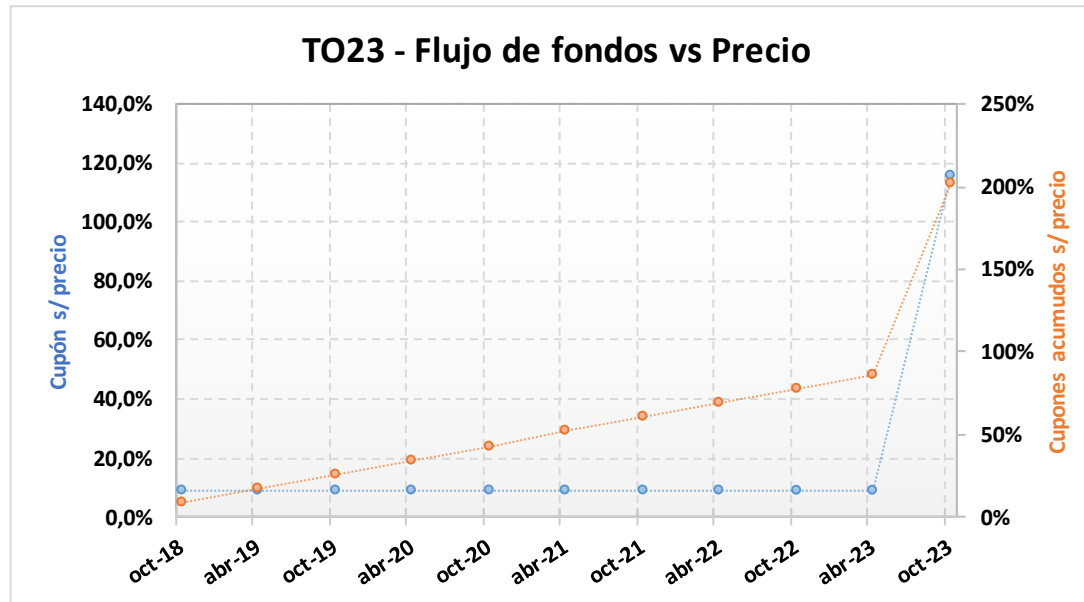
ANÁLISIS DE SENSIBILIDAD

PRECIO	TIREA	DURATION
--------	-------	----------

89,00	27,02%	2,413x
90,00	26,44%	2,419x
91,00	25,86%	2,424x
92,00	25,30%	2,430x
93,00	24,74%	2,435x
94,00	24,19%	2,440x
95,00	23,66%	2,445x
96,00	23,13%	2,450x
97,00	22,61%	2,455x
98,00	22,10%	2,460x
99,00	21,60%	2,465x
100,00	21,10%	2,470x
101,00	20,62%	2,475x

TO23 – Bono del Tesoro Nacional en Pesos a Tasa Fija Vto. 17-Oct-2023.

Precio del	Moneda de cotización	TIREA en \$	Duration	Capital residual		Intereses corridos	Valor técnico	Paridad	Tasa de cupón	Próximo servicio		Vencimiento		
				Monto	%					Renta	Amortización			
29-jun-18	pesos	20,08%	3,55x	100,00	100,00%	3,38	103,38	89,96%	16,000%	17-oct-2018	8,00	17-oct-2023	100,00	17-oct-2023



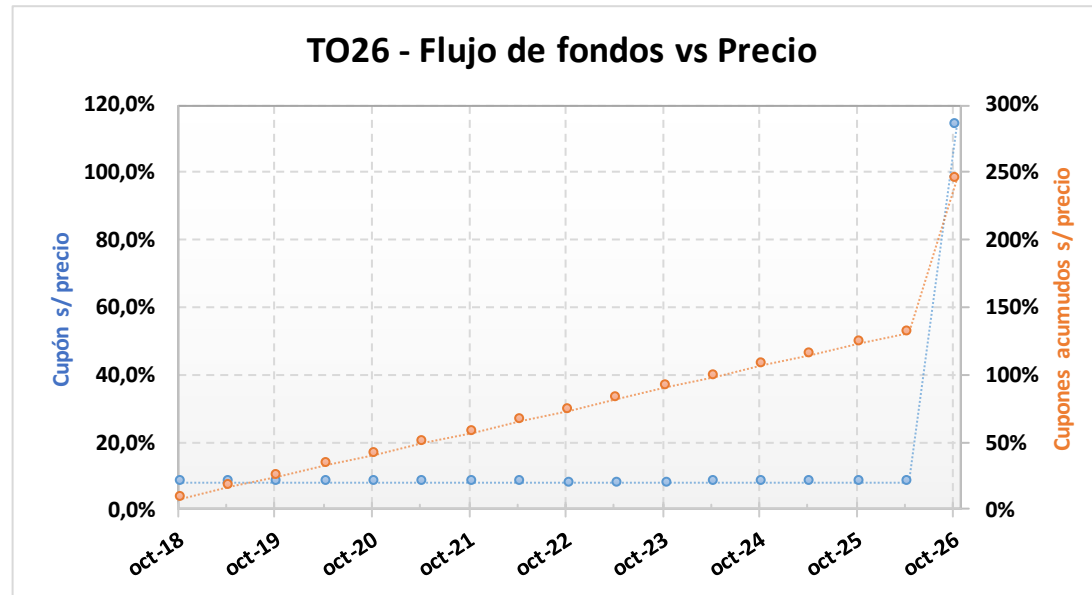
ANÁLISIS DE SENSIBILIDAD

PRECIO	TIREA	DURATION
--------	-------	----------

87,00	22,38%	3,479x
88,00	21,98%	3,491x
89,00	21,59%	3,502x
90,00	21,20%	3,513x
91,00	20,82%	3,525x
92,00	20,45%	3,535x
93,00	20,08%	3,546x
94,00	19,72%	3,557x
95,00	19,36%	3,567x
96,00	19,01%	3,577x
97,00	18,67%	3,587x
98,00	18,33%	3,597x
99,00	18,00%	3,607x

TO26 – Bono del Tesoro Nacional en Pesos a Tasa Fija Vto. 17-Oct-2026.

Precio del	Moneda de cotización	TIREA en \$	Duration	Capital residual		Intereses corridos	Valor técnico	Paridad	Tasa de cupón	Próximo servicio		Vencimiento		
				Monto	%					Renta	Amortización			
29-jun-18	pesos	18,28%	4,63x	100,00	100,00%	3,27	103,27	91,51%	15,500%	17-oct-2018	7,75	17-oct-2026	100,00	17-oct-2026



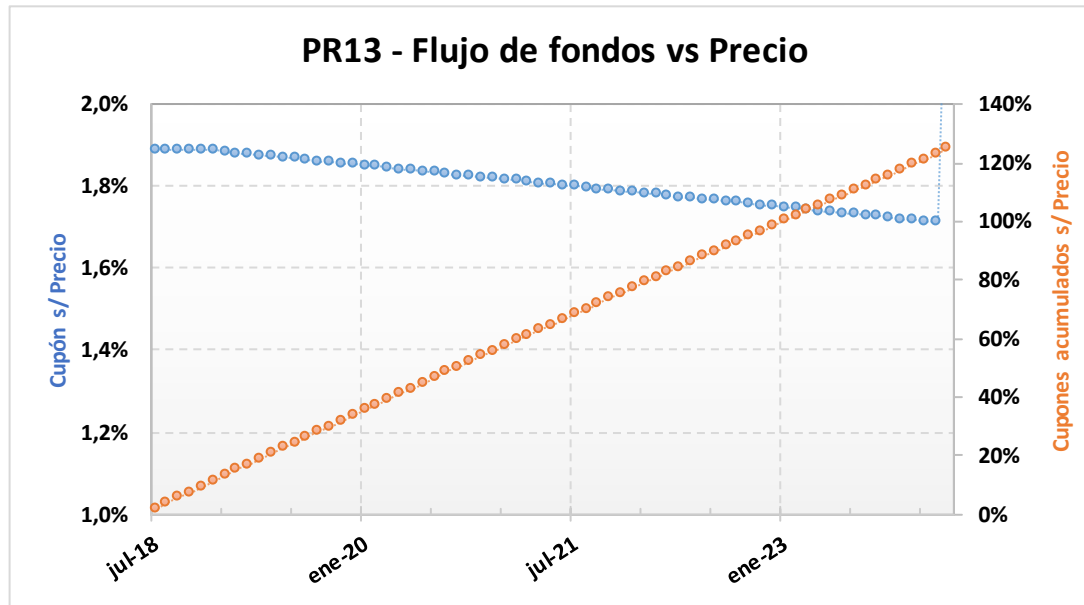
ANÁLISIS DE SENSIBILIDAD

PRECIO	TIREA	DURATION
--------	-------	----------

88,50	19,99%	4,499x
89,50	19,69%	4,521x
90,50	19,40%	4,543x
91,50	19,11%	4,564x
92,50	18,83%	4,585x
93,50	18,55%	4,606x
94,50	18,28%	4,626x
95,50	18,01%	4,646x
96,50	17,74%	4,666x
97,50	17,49%	4,685x
98,50	17,23%	4,704x
99,50	16,98%	4,723x
100,50	16,73%	4,742x

PR13 – Bonos de Consolidación. 6^{ta}. Serie.

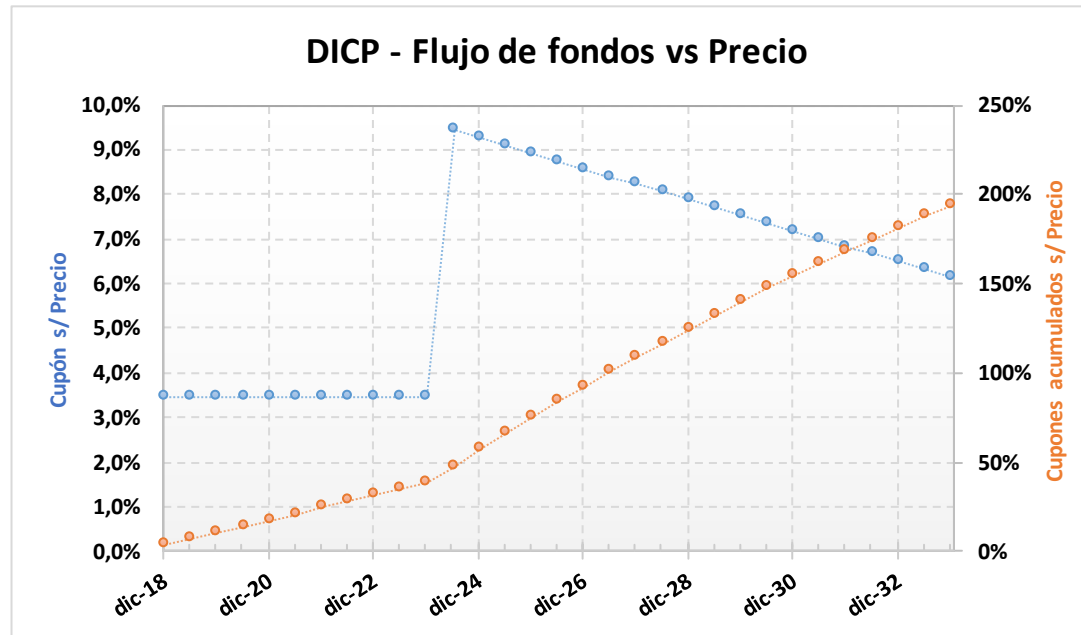
Precio del 29-jun-18	Moneda de cotización	TIREA en \$ + CER	Duration	Capital residual		Intereses corridos	Valor técnico	Paridad	Tasa de cupón	Próximo servicio		Vencimiento		
				Monto	%					Renta	Amortización			
390,00	pesos	8,67% + CER	2,61x	459,13	57,67%	0,46	459,59	84,86%	2,000%	15-jul-2018	0,77 + CER	15-jul-2018	6,61 + CER	15-mar-2024



ANÁLISIS DE SENSIBILIDAD		
PRECIO	TIREA	DURATION
378,00	9,99%	2,57x
380,00	9,76%	2,58x
382,00	9,54%	2,59x
384,00	9,32%	2,59x
386,00	9,10%	2,60x
388,00	8,88%	2,60x
390,00	8,67%	2,61x
392,00	8,45%	2,61x
394,00	8,24%	2,62x
396,00	8,03%	2,62x
398,00	7,83%	2,63x
400,00	7,62%	2,63x
402,00	7,42%	2,64x

DICP – Bono Discount (ajustable por CER)

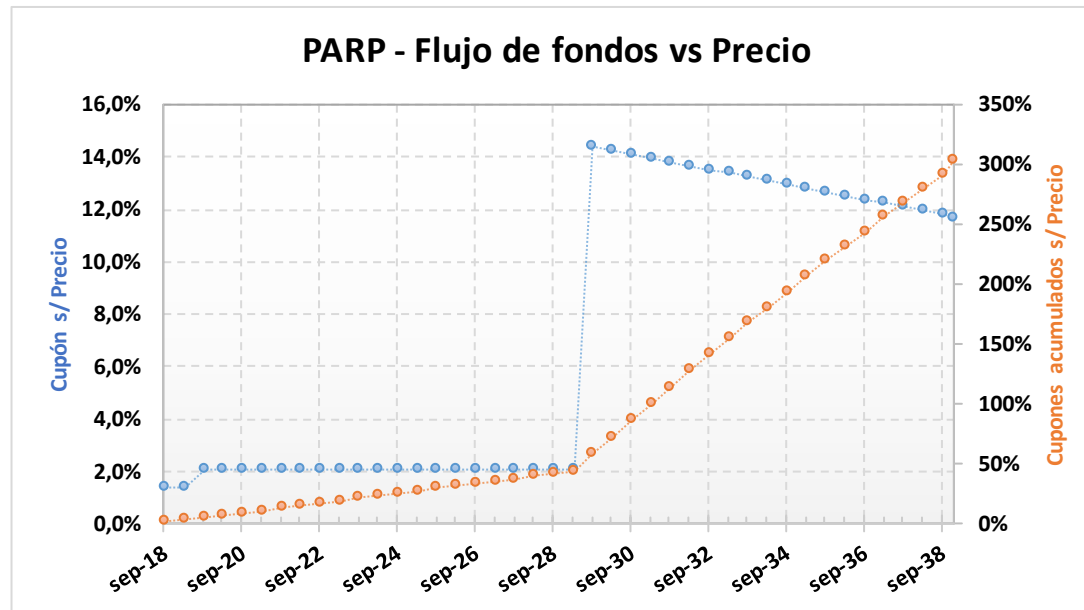
Precio del 29-jun-18	Moneda de cotización	TIREA en \$ + CER	Duration	Capital residual		Intereses corridos	Valor técnico	Paridad	Tasa de cupón	Próximo servicio			Vencimiento	
				Monto	%					Renta		Amortización		
699,50	pesos	8,32% + CER	7,64x	833,94	100,00%	0,41	834,35	83,84%	5,830%	31-dic-2018	24,31 + CER	30-jun-2024	41,70 + CER	31-dic-2033



ANÁLISIS DE SENSIBILIDAD		
PRECIO	TIREA	DURATION
640,00	9,61%	7,44x
650,00	9,38%	7,48x
660,00	9,16%	7,51x
670,00	8,94%	7,54x
680,00	8,73%	7,58x
690,00	8,52%	7,61x
699,50	8,32%	7,64x
710,00	8,11%	7,67x
720,00	7,92%	7,70x
730,00	7,72%	7,73x
740,00	7,53%	7,76x
750,00	7,35%	7,78x
760,00	7,17%	7,81x

PARP – Bono Par (ajustable por CER)

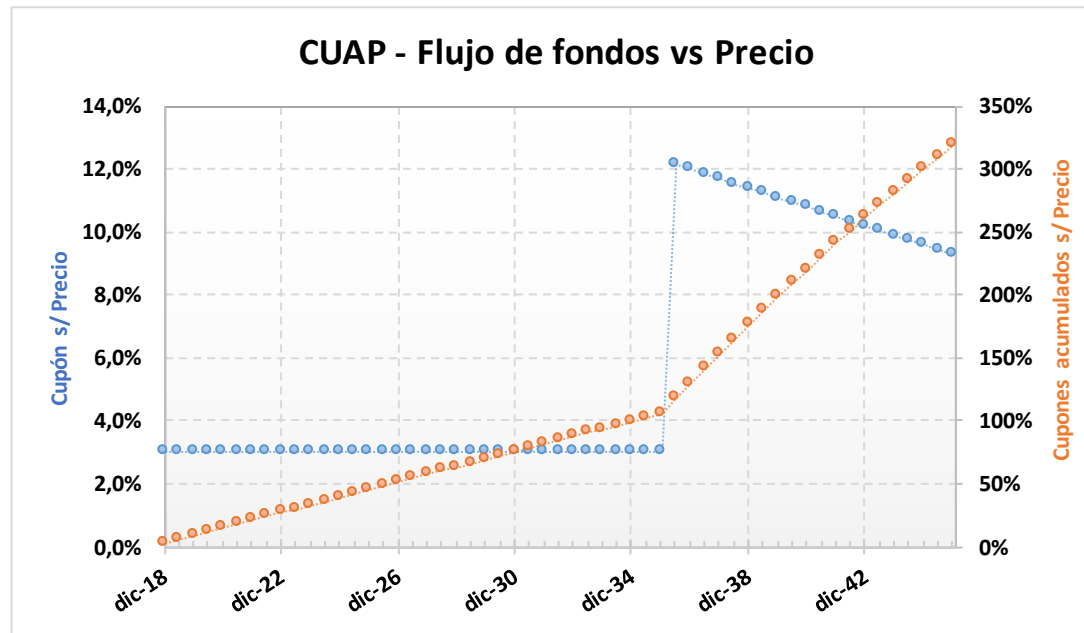
Precio del 29-jun-18	Moneda de cotización	TIREA en \$ + CER	Duration	Capital residual		Intereses corridos	Valor técnico	Paridad	Tasa de cupón	Próximo servicio			Vencimiento	
				Monto	%					Renta	Amortización			
285,00	pesos	8,67% + CER	12,25x	656,68	100,00%	2,00	658,68	43,27%	1,180%	30-sep-2018	3,87 + CER	30-sep-2029	32,83 + CER	31-dic-2038



ANÁLISIS DE SENSIBILIDAD		
PRECIO	TIREA	DURATION
255,00	9,67%	11,98x
260,00	9,50%	12,03x
265,00	9,32%	12,08x
270,00	9,16%	12,12x
275,00	8,99%	12,17x
280,00	8,83%	12,21x
285,00	8,67%	12,25x
290,00	8,52%	12,30x
295,00	8,37%	12,34x
300,00	8,22%	12,38x
305,00	8,08%	12,42x
310,00	7,94%	12,45x
315,00	7,80%	12,49x

CUAP – Bono Cuasipar en Pesos (ajustable por CER)

Precio del 29-jun-18	Moneda de cotización	TIREA en \$ + CER	Duration	Capital residual		Intereses corridos	Valor técnico	Paridad	Tasa de cupón	Próximo servicio		Vencimiento		
				Monto	%					Renta	Amortización			
500,00	pesos	7,64% + CER	13,32x	911,86	100,00%	0,25	912,11	54,82%	3,310%	31-dic-2018	15,09 + CER	30-jun-2036	45,59 + CER	31-dic-2045

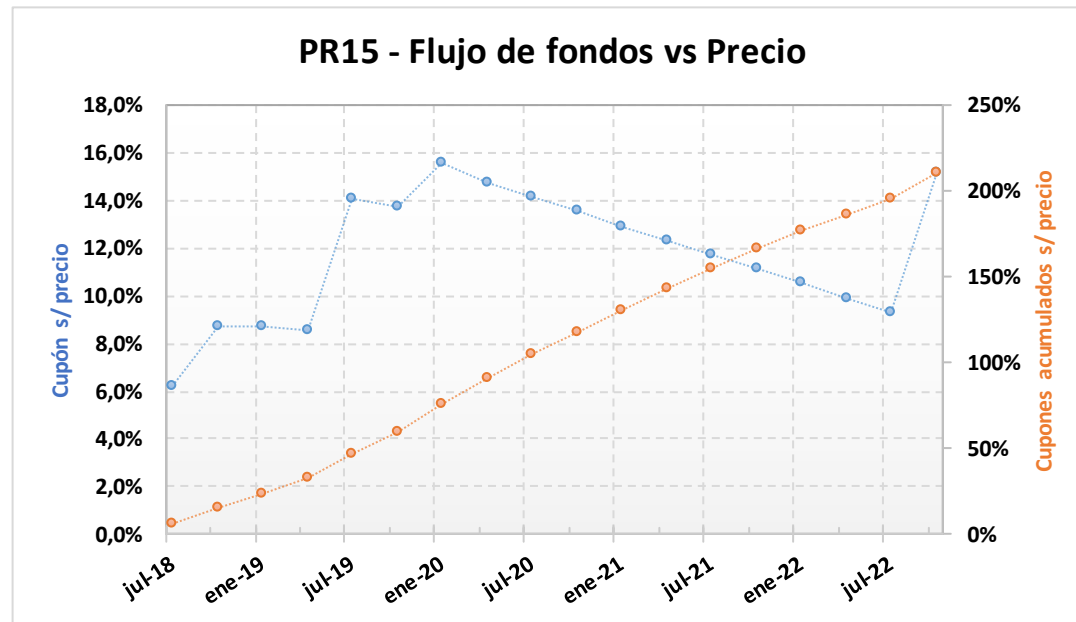


ANÁLISIS DE SENSIBILIDAD		
PRECIO	TIREA	DURATION
440,00	8,70%	12,63x
450,00	8,51%	12,76x
460,00	8,33%	12,88x
470,00	8,15%	12,99x
480,00	7,97%	13,11x
490,00	7,80%	13,22x
500,00	7,64%	13,32x
510,00	7,48%	13,43x
520,00	7,32%	13,53x
530,00	7,17%	13,63x
540,00	7,03%	13,72x
550,00	6,89%	13,81x
560,00	6,75%	13,90x

PR15 – Bonos de consolidación – Serie 8

Precio del 29-jun-18	Moneda de cotización	TIREA en pesos	Duration	Capital residual		Intereses corridos	Valor técnico	Paridad	Tasa de cupón	Próximo servicio				Vencimiento
				Monto	%					Renta		Amortización		
162,00	pesos	47,09%	1,67x	175,47	100,00%	9,88	185,35	87,40%	22,844%	4-jul-2018	9,99	4-jul-2019	8,77	4-oct-2022

Tasa Badlar Privada estimada: **32,00%**



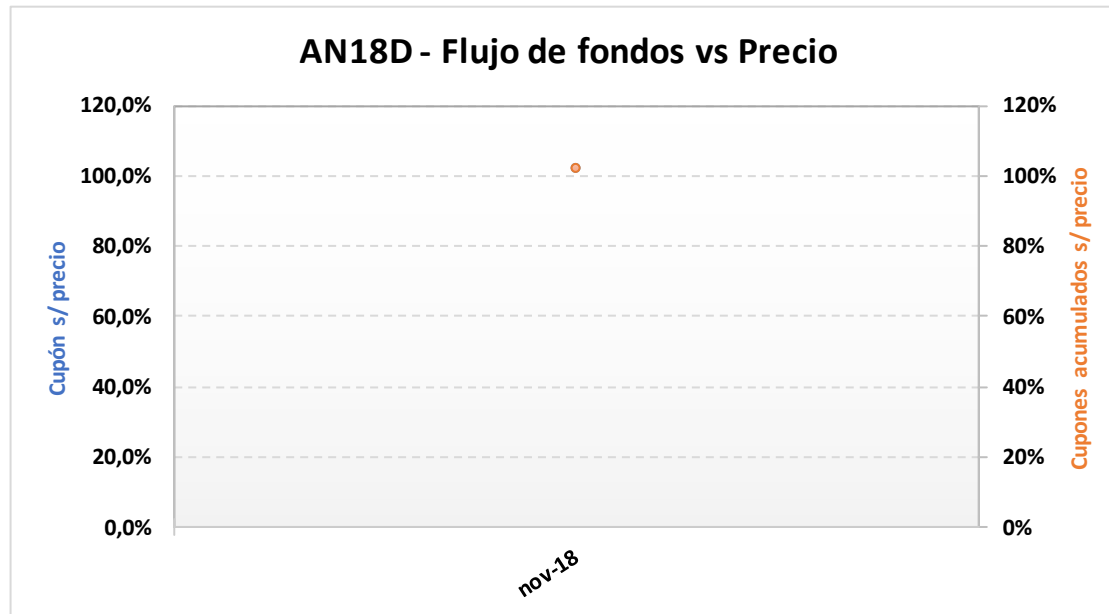
ANÁLISIS DE SENSIBILIDAD

PRECIO	TIREA	DURATION
--------	-------	----------

160,80	47,74%	1,665x
161,00	47,63%	1,666x
161,20	47,52%	1,667x
161,40	47,41%	1,668x
161,60	47,30%	1,669x
161,80	47,20%	1,670x
162,00	47,09%	1,671x
162,20	46,98%	1,672x
162,40	46,87%	1,673x
162,60	46,76%	1,674x
162,80	46,65%	1,675x
163,00	46,55%	1,676x
163,20	46,44%	1,677x

AN18D – Bonar 2018

Precio del	Moneda de cotización	TIREA en u\$s	Duration	Capital residual		Intereses corridos	Valor técnico	Paridad	Tasa de cupón	Próximo servicio		Vencimiento		
				Monto	%					Renta	Amortización			
29-jun-18	u\$s	3,85%	0,41x	100,00	100,00%	0,85	100,85	102,03%	9,000%	29-nov-2018	4,50	29-nov-2018	100,00	29-nov-2018

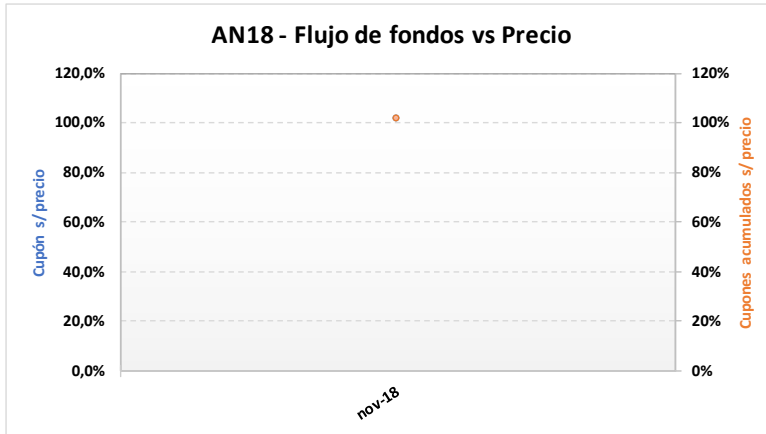


ANÁLISIS DE SENSIBILIDAD		
PRECIO	TIREA	DURATION
101,40	7,66%	0,41x
101,65	7,01%	0,41x
101,90	6,37%	0,41x
102,15	5,73%	0,41x
102,40	5,10%	0,41x
102,65	4,47%	0,41x
102,90	3,85%	0,41x
103,15	3,24%	0,41x
103,40	2,63%	0,41x
103,65	2,02%	0,41x
103,90	1,42%	0,41x
104,15	0,83%	0,41x
104,40	0,23%	0,41x

AN18 – Bonar 2018

Precio del 29-jun-18	Moneda de cotización	TIREA en u\$s	Duration	Capital residual		Intereses corridos	Valor técnico	Paridad	Tasa de cupón	Próximo servicio			Vencimiento	
				Monto	%					Renta		Amortización		
2.980,00	pesos	3,32%	0,41x	100,00	100,00%	0,85	100,85	102,25%	9,000%	29-nov-2018	4,50	29-nov-2018	100,00	29-nov-2018

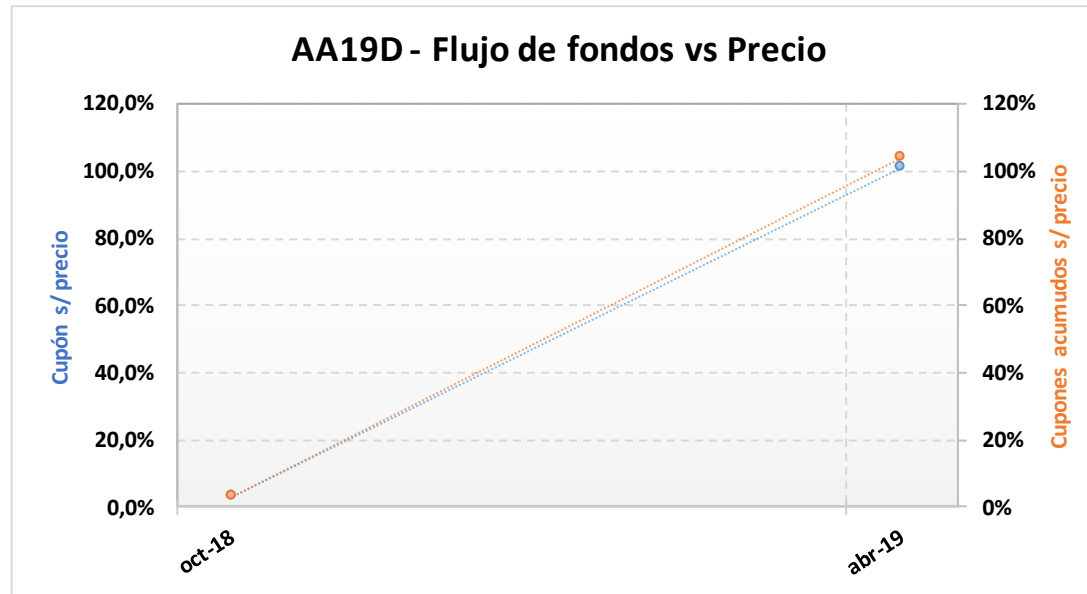
Tipo de cambio simulado: **28,90**



- AN18 - SENSIBILIDAD DE LA TIR		PRECIO EN PESOS SIMULADO										
		2.979,50	2.979,60	2.979,70	2.979,80	2.979,90	2.980,00	2.980,10	2.980,20	2.980,30	2.980,40	2.980,50
TIPO DE CAMBIO SIMULADO	26,40	-17,18%	-17,19%	-17,20%	-17,20%	-17,21%	-17,22%	-17,22%	-17,23%	-17,24%	-17,24%	-17,25%
	26,65	-15,25%	-15,25%	-15,26%	-15,27%	-15,28%	-15,28%	-15,29%	-15,30%	-15,30%	-15,31%	-15,32%
	26,90	-13,29%	-13,29%	-13,30%	-13,31%	-13,32%	-13,32%	-13,33%	-13,34%	-13,34%	-13,35%	-13,36%
	27,15	-11,30%	-11,31%	-11,31%	-11,32%	-11,33%	-11,34%	-11,34%	-11,35%	-11,36%	-11,36%	-11,37%
	27,40	-9,29%	-9,29%	-9,30%	-9,31%	-9,31%	-9,32%	-9,33%	-9,34%	-9,34%	-9,35%	-9,36%
	27,65	-7,24%	-7,25%	-7,26%	-7,27%	-7,27%	-7,28%	-7,29%	-7,30%	-7,31%	-7,31%	-7,32%
	27,90	-5,18%	-5,18%	-5,19%	-5,20%	-5,21%	-5,22%	-5,22%	-5,23%	-5,24%	-5,25%	-5,25%
	28,15	-3,08%	-3,09%	-3,10%	-3,11%	-3,11%	-3,12%	-3,13%	-3,14%	-3,15%	-3,15%	-3,16%
	28,40	-0,96%	-0,97%	-0,98%	-0,98%	-0,99%	-1,00%	-1,01%	-1,02%	-1,02%	-1,03%	-1,04%
	28,65	1,19%	1,18%	1,17%	1,17%	1,16%	1,15%	1,14%	1,13%	1,12%	1,12%	1,11%
	28,90	3,37%	3,36%	3,35%	3,34%	3,33%	3,32%	3,32%	3,31%	3,30%	3,29%	3,28%
	29,15	5,57%	5,56%	5,55%	5,55%	5,54%	5,53%	5,52%	5,51%	5,50%	5,49%	5,48%
	29,40	7,80%	7,79%	7,79%	7,78%	7,77%	7,76%	7,75%	7,74%	7,73%	7,72%	7,71%
	29,65	10,06%	10,05%	10,04%	10,04%	10,03%	10,02%	10,01%	10,00%	9,99%	9,98%	9,97%
	29,90	12,35%	12,34%	12,33%	12,32%	12,31%	12,30%	12,29%	12,28%	12,28%	12,27%	12,26%
	30,15	14,66%	14,66%	14,65%	14,64%	14,63%	14,62%	14,61%	14,60%	14,59%	14,58%	14,57%
30,40	17,01%	17,00%	16,99%	16,98%	16,97%	16,96%	16,95%	16,94%	16,93%	16,92%	16,91%	
30,65	19,38%	19,37%	19,36%	19,35%	19,34%	19,33%	19,32%	19,31%	19,30%	19,29%	19,28%	
30,90	21,78%	21,77%	21,76%	21,75%	21,74%	21,73%	21,72%	21,71%	21,70%	21,69%	21,68%	
31,15	24,21%	24,20%	24,19%	24,18%	24,17%	24,16%	24,14%	24,13%	24,12%	24,11%	24,10%	
31,40	26,66%	26,65%	26,64%	26,63%	26,62%	26,61%	26,60%	26,59%	26,58%	26,57%	26,56%	

AA19D – Bono internacional de la Rep. Arg. En u\$s 6,25% - 2019

Precio del	Moneda de cotización	TIREA en u\$s	Duration	Capital residual		Intereses corridos	Valor técnico	Paridad	Tasa de cupón	Próximo servicio		Vencimiento		
				Monto	%					Renta	Amortización			
29-jun-18	u\$s	5,38%	0,79x	100,00	100,00%	1,23	101,23	100,71%	6,250%	22-oct-2018	3,13	22-abr-2019	100,00	22-abr-2019



ANÁLISIS DE SENSIBILIDAD

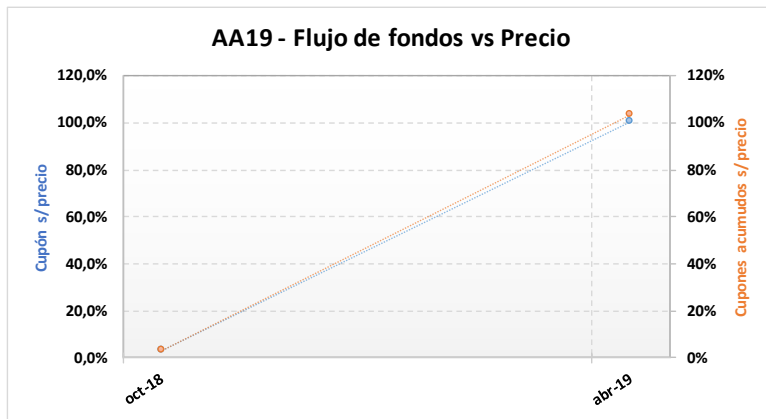
PRECIO	TIREA	DURATION
--------	-------	----------

98,95	9,46%	0,79x
99,45	8,76%	0,79x
99,95	8,07%	0,79x
100,45	7,39%	0,79x
100,95	6,71%	0,79x
101,45	6,04%	0,79x
101,95	5,38%	0,79x
102,45	4,73%	0,79x
102,95	4,09%	0,79x
103,45	3,45%	0,79x
103,95	2,82%	0,79x
104,45	2,19%	0,79x
104,95	1,57%	0,79x

AA19 – Bono internacional de la Rep. Arg. En u\$s 6,25% - 2019

Precio del 29-jun-18	Moneda de cotización	TIREA en u\$s	Duration	Capital residual		Intereses corridos	Valor técnico	Paridad	Tasa de cupón	Próximo servicio			Vencimiento	
				Monto	%					Renta	Amortización			
2.970,00	pesos	4,32%	0,79x	100,00	100,00%	1,23	101,23	101,52%	6,250%	22-oct-2018	3,13	22-abr-2019	100,00	22-abr-2019

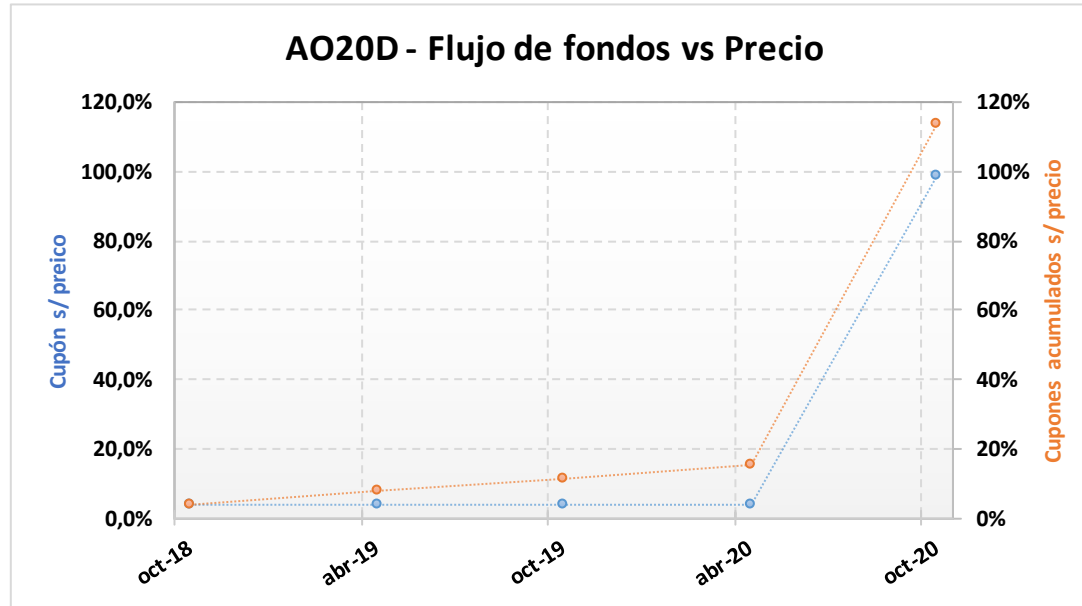
Tipo de cambio simulado: 28,90



- AA19 - SENSIBILIDAD DE LA TIR		PRECIO EN PESOS SIMULADO										
		2.945	2.950	2.955	2.960	2.965	2.970,00	2.975	2.980	2.985	2.990	2.995
TIPO DE CAMBIO SIMULADO	26,40	-5,99%	-6,19%	-6,39%	-6,60%	-6,80%	-6,99%	-7,19%	-7,39%	-7,59%	-7,78%	-7,98%
	26,65	-4,86%	-5,07%	-5,27%	-5,47%	-5,67%	-5,88%	-6,08%	-6,28%	-6,48%	-6,67%	-6,87%
	26,90	-3,73%	-3,93%	-4,14%	-4,35%	-4,55%	-4,75%	-4,96%	-5,16%	-5,36%	-5,56%	-5,76%
	27,15	-2,59%	-2,80%	-3,01%	-3,22%	-3,42%	-3,63%	-3,84%	-4,04%	-4,24%	-4,45%	-4,65%
	27,40	-1,45%	-1,66%	-1,87%	-2,09%	-2,29%	-2,50%	-2,71%	-2,92%	-3,12%	-3,33%	-3,53%
	27,65	-0,31%	-0,52%	-0,74%	-0,95%	-1,16%	-1,37%	-1,58%	-1,79%	-2,00%	-2,21%	-2,42%
	27,90	0,84%	0,62%	0,40%	0,19%	-0,03%	-0,24%	-0,45%	-0,66%	-0,88%	-1,09%	-1,30%
	28,15	1,98%	1,76%	1,55%	1,33%	1,11%	0,90%	0,68%	0,47%	0,25%	0,04%	-0,17%
	28,40	3,13%	2,91%	2,69%	2,47%	2,25%	2,03%	1,82%	1,60%	1,38%	1,17%	0,95%
	28,65	4,29%	4,06%	3,84%	3,62%	3,40%	3,18%	2,96%	2,74%	2,52%	2,30%	2,08%
	28,90	5,44%	5,22%	4,99%	4,77%	4,54%	4,32%	4,10%	3,88%	3,65%	3,43%	3,22%
	29,15	6,60%	6,37%	6,15%	5,92%	5,69%	5,47%	5,24%	5,02%	4,79%	4,57%	4,35%
	29,40	7,77%	7,53%	7,30%	7,07%	6,84%	6,62%	6,39%	6,16%	5,94%	5,71%	5,49%
	29,65	8,93%	8,70%	8,46%	8,23%	8,00%	7,77%	7,54%	7,31%	7,08%	6,85%	6,63%
	29,90	10,10%	9,86%	9,63%	9,39%	9,16%	8,92%	8,69%	8,46%	8,23%	8,00%	7,77%
	30,15	11,27%	11,03%	10,79%	10,55%	10,32%	10,08%	9,85%	9,61%	9,38%	9,15%	8,92%
	30,40	12,44%	12,20%	11,96%	11,72%	11,48%	11,24%	11,00%	10,77%	10,53%	10,30%	10,06%
30,65	13,62%	13,37%	13,13%	12,89%	12,65%	12,41%	12,17%	11,93%	11,69%	11,45%	11,22%	
30,90	14,80%	14,55%	14,30%	14,06%	13,81%	13,57%	13,33%	13,09%	12,85%	12,61%	12,37%	
31,15	15,98%	15,73%	15,48%	15,23%	14,99%	14,74%	14,50%	14,25%	14,01%	13,77%	13,52%	
31,40	17,16%	16,91%	16,66%	16,41%	16,16%	15,91%	15,66%	15,42%	15,17%	14,93%	14,68%	

AO20D – Bonar 2020

Precio del 29-jun-18	Moneda de cotización	TIREA en u\$s	Duration	Capital residual		Intereses corridos	Valor técnico	Paridad	Tasa de cupón	Próximo servicio			Vencimiento	
				Monto	%					Renta	Amortización			
105,30	u\$s	6,44%	2,09x	100,00	100,00%	1,89	101,89	103,35%	8,00%	8-oct-2018	4,00	8-oct-2020	100,00	8-oct-2020



ANÁLISIS DE SENSIBILIDAD

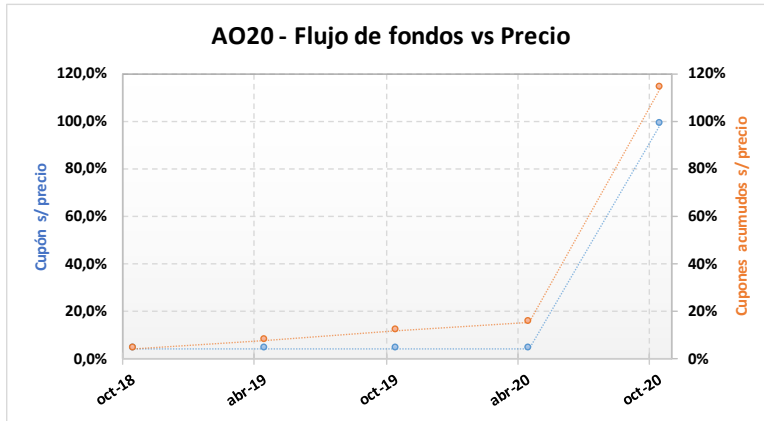
PRECIO	TIREA	DURATION
--------	-------	----------

99,30	9,48%	2,08x
100,30	8,95%	2,08x
101,30	8,43%	2,08x
102,30	7,92%	2,08x
103,30	7,42%	2,08x
104,30	6,93%	2,09x
105,30	6,44%	2,09x
106,30	5,96%	2,09x
107,30	5,48%	2,09x
108,30	5,02%	2,09x
109,30	4,56%	2,09x
110,30	4,10%	2,09x
111,30	3,65%	2,09x

AO20 – Bonar 2020

Precio del 29-jun-18	Moneda de cotización	TIREA en u\$s	Duration	Capital residual		Intereses corridos	Valor técnico	Paridad	Tasa de cupón	Próximo servicio			Vencimiento	
				Monto	%					Renta		Amortización		
3.045,00	pesos	6,41%	2,09x	100,00	100,00%	1,89	101,89	103,41%	8,000%	8-oct-2018	4,00	8-oct-2020	100,00	8-oct-2020

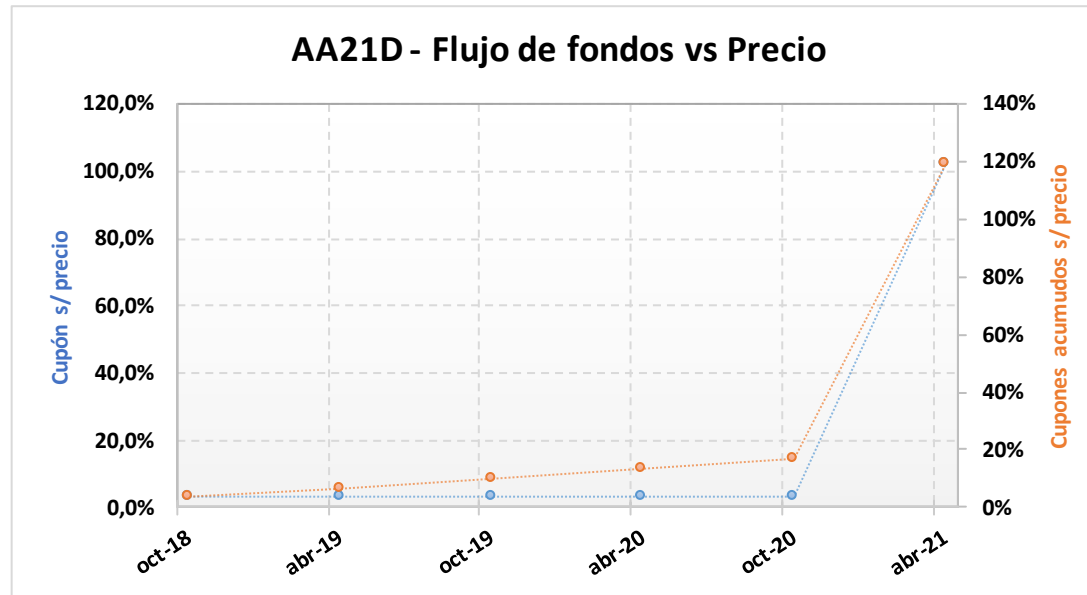
Tipo de cambio simulado: **28,90**



- AO20 - SENSIBILIDAD DE LA TIR		PRECIO EN PESOS SIMULADO										
		2.970	2.985	3.000	3.015	3.030	3.045,00	3.060	3.075	3.090	3.105	3.120
TIPO DE CAMBIO SIMULADO	26,40	3,12%	2,88%	2,63%	2,39%	2,14%	1,90%	1,67%	1,43%	1,19%	0,96%	0,73%
	26,65	3,59%	3,34%	3,09%	2,85%	2,60%	2,36%	2,12%	1,89%	1,65%	1,42%	1,18%
	26,90	4,05%	3,80%	3,55%	3,31%	3,06%	2,82%	2,58%	2,34%	2,10%	1,87%	1,63%
	27,15	4,51%	4,26%	4,01%	3,77%	3,52%	3,28%	3,03%	2,79%	2,55%	2,32%	2,08%
	27,40	4,97%	4,72%	4,47%	4,22%	3,97%	3,73%	3,49%	3,24%	3,00%	2,77%	2,53%
	27,65	5,43%	5,18%	4,92%	4,67%	4,43%	4,18%	3,94%	3,69%	3,45%	3,21%	2,98%
	27,90	5,89%	5,63%	5,38%	5,13%	4,88%	4,63%	4,38%	4,14%	3,90%	3,66%	3,42%
	28,15	6,34%	6,08%	5,83%	5,58%	5,33%	5,08%	4,83%	4,58%	4,34%	4,10%	3,86%
	28,40	6,79%	6,53%	6,28%	6,02%	5,77%	5,52%	5,27%	5,03%	4,78%	4,54%	4,30%
	28,65	7,24%	6,98%	6,72%	6,47%	6,22%	5,97%	5,72%	5,47%	5,22%	4,98%	4,74%
	28,90	7,69%	7,43%	7,17%	6,91%	6,66%	6,41%	6,16%	5,91%	5,66%	5,42%	5,18%
	29,15	8,13%	7,87%	7,61%	7,36%	7,10%	6,85%	6,60%	6,35%	6,10%	5,85%	5,61%
	29,40	8,58%	8,32%	8,06%	7,80%	7,54%	7,29%	7,03%	6,78%	6,53%	6,29%	6,04%
	29,65	9,02%	8,76%	8,50%	8,24%	7,98%	7,72%	7,47%	7,22%	6,97%	6,72%	6,47%
	29,90	9,46%	9,20%	8,93%	8,67%	8,41%	8,16%	7,90%	7,65%	7,40%	7,15%	6,90%
	30,15	9,90%	9,63%	9,37%	9,11%	8,85%	8,59%	8,34%	8,08%	7,83%	7,58%	7,33%
	30,40	10,34%	10,07%	9,81%	9,54%	9,28%	9,02%	8,77%	8,51%	8,26%	8,01%	7,76%
	30,65	10,77%	10,51%	10,24%	9,98%	9,71%	9,45%	9,19%	8,94%	8,68%	8,43%	8,18%
	30,90	11,21%	10,94%	10,67%	10,41%	10,14%	9,88%	9,62%	9,36%	9,11%	8,86%	8,60%
	31,15	11,64%	11,37%	11,10%	10,84%	10,57%	10,31%	10,05%	9,79%	9,53%	9,28%	9,03%
31,40	12,07%	11,80%	11,53%	11,26%	11,00%	10,73%	10,47%	10,21%	9,95%	9,70%	9,44%	

AA21D – Bono internacional de la Rep. Arg. en u\$s 6,875% - 2021

Precio del 29-jun-18	Moneda de cotización	TIREA en u\$s	Duration	Capital residual		Intereses corridos	Valor técnico	Paridad	Tasa de cupón	Próximo servicio			Vencimiento	
				Monto	%					Renta		Amortización		
101,10	u\$s	7,09%	2,57x	100,00	100,00%	1,36	101,36	99,75%	6,875%	22-oct-2018	3,44	22-abr-2021	100,00	22-abr-2021



ANÁLISIS DE SENSIBILIDAD

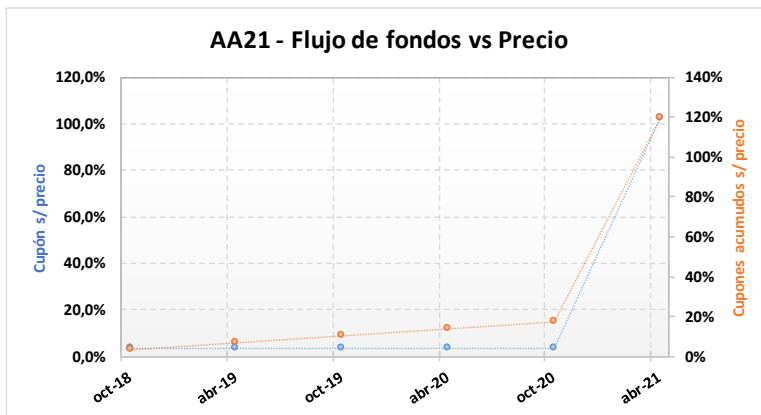
PRECIO	TIREA	DURATION
--------	-------	----------

98,10	8,35%	2,56x
98,60	8,14%	2,56x
99,10	7,92%	2,56x
99,60	7,71%	2,56x
100,10	7,50%	2,57x
100,60	7,29%	2,57x
101,10	7,09%	2,57x
101,60	6,88%	2,57x
102,10	6,68%	2,57x
102,60	6,47%	2,57x
103,10	6,27%	2,57x
103,60	6,07%	2,57x
104,10	5,87%	2,57x

AA21 – Bono internacional de la Rep. Arg. en u\$s 6,875% - 2021

Precio del	Moneda de cotización	TIREA en u\$s	Duration	Capital residual		Intereses corridos	Valor técnico	Paridad	Tasa de cupón	Próximo servicio			Vencimiento	
				Monto	%					Renta		Amortización		
2.921,79	pesos	7,09%	2,57x	100,00	100,00%	1,36	101,36	99,75%	6,875%	22-oct-2018	3,44	22-abr-2021	100,00	22-abr-2021

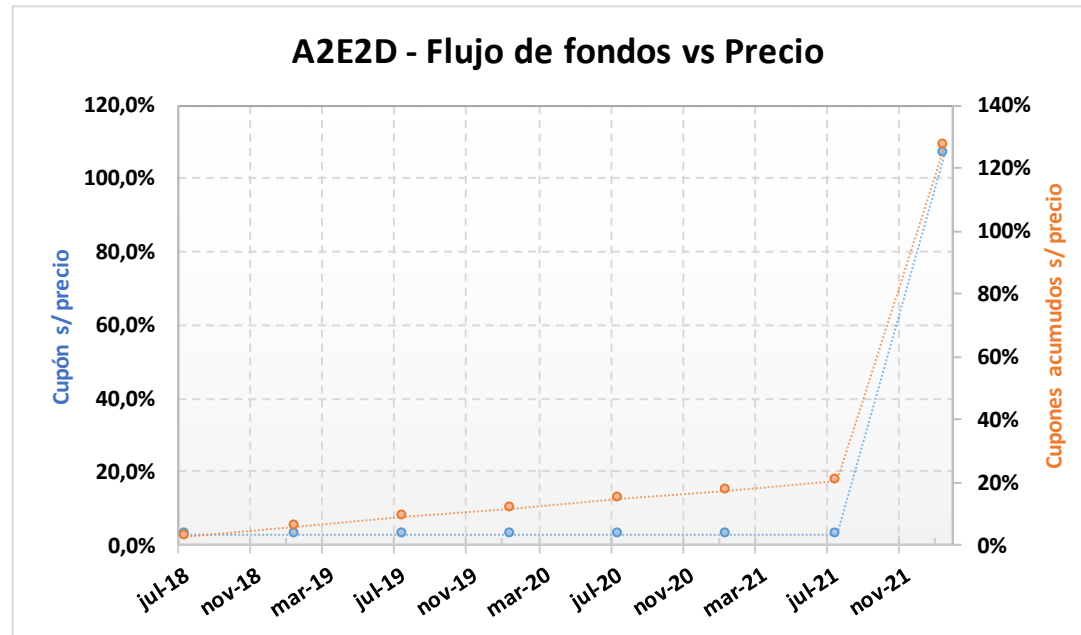
Tipo de cambio simulado: **28,90**



- AA21- SENSIBILIDAD DE LA TIR		PRECIO EN PESOS SIMULADO										
		2.845	2.860	2.875	2.890	2.905	2.921,79	2.935	2.950	2.965	2.980	2.995
TIPO DE CAMBIO SIMULADO	26,40	4,46%	4,25%	4,04%	3,83%	3,62%	3,39%	3,21%	3,00%	2,80%	2,60%	2,40%
	26,65	4,84%	4,63%	4,42%	4,21%	4,00%	3,76%	3,58%	3,38%	3,18%	2,97%	2,77%
	26,90	5,22%	5,01%	4,80%	4,58%	4,37%	4,14%	3,96%	3,75%	3,55%	3,35%	3,15%
	27,15	5,60%	5,39%	5,17%	4,96%	4,75%	4,52%	4,33%	4,13%	3,92%	3,72%	3,52%
	27,40	5,98%	5,76%	5,55%	5,33%	5,12%	4,89%	4,70%	4,50%	4,29%	4,09%	3,89%
	27,65	6,35%	6,14%	5,92%	5,71%	5,49%	5,26%	5,07%	4,87%	4,66%	4,46%	4,25%
	27,90	6,73%	6,51%	6,29%	6,08%	5,86%	5,63%	5,44%	5,23%	5,03%	4,82%	4,62%
	28,15	7,10%	6,88%	6,66%	6,45%	6,23%	5,99%	5,81%	5,60%	5,39%	5,19%	4,98%
	28,40	7,47%	7,25%	7,03%	6,81%	6,60%	6,36%	6,17%	5,96%	5,75%	5,55%	5,34%
	28,65	7,84%	7,62%	7,40%	7,18%	6,96%	6,72%	6,54%	6,33%	6,12%	5,91%	5,70%
	28,90	8,20%	7,98%	7,76%	7,54%	7,33%	7,09%	6,90%	6,69%	6,48%	6,27%	6,06%
	29,15	8,57%	8,35%	8,12%	7,91%	7,69%	7,45%	7,26%	7,04%	6,83%	6,62%	6,41%
	29,40	8,93%	8,71%	8,49%	8,27%	8,05%	7,80%	7,61%	7,40%	7,19%	6,98%	6,77%
	29,65	9,29%	9,07%	8,84%	8,62%	8,40%	8,16%	7,97%	7,76%	7,54%	7,33%	7,12%
	29,90	9,65%	9,43%	9,20%	8,98%	8,76%	8,52%	8,32%	8,11%	7,90%	7,68%	7,47%
	30,15	10,01%	9,78%	9,56%	9,34%	9,11%	8,87%	8,68%	8,46%	8,25%	8,03%	7,82%
	30,40	10,36%	10,14%	9,91%	9,69%	9,47%	9,22%	9,03%	8,81%	8,60%	8,38%	8,17%
30,65	10,72%	10,49%	10,27%	10,04%	9,82%	9,57%	9,38%	9,16%	8,94%	8,73%	8,52%	
30,90	11,07%	10,84%	10,62%	10,39%	10,17%	9,92%	9,73%	9,51%	9,29%	9,08%	8,86%	
31,15	11,42%	11,19%	10,97%	10,74%	10,52%	10,27%	10,07%	9,85%	9,64%	9,42%	9,21%	
31,40	11,77%	11,54%	11,31%	11,09%	10,86%	10,61%	10,42%	10,20%	9,98%	9,76%	9,55%	

A2E2D – Bonar 2022 (Ley NY)

Precio del	Moneda de cotización	TIREA en u\$s	Duration	Capital residual		Intereses corridos	Valor técnico	Paridad	Tasa de cupón	Próximo servicio			Vencimiento	
				Monto	%					Renta	Amortización			
29-jun-18	u\$s	7,69%	3,19x	100,00	100,00%	2,45	102,45	94,19%	5,625%	26-jul-2018	2,81	26-ene-2022	100,00	26-ene-2022



ANÁLISIS DE SENSIBILIDAD

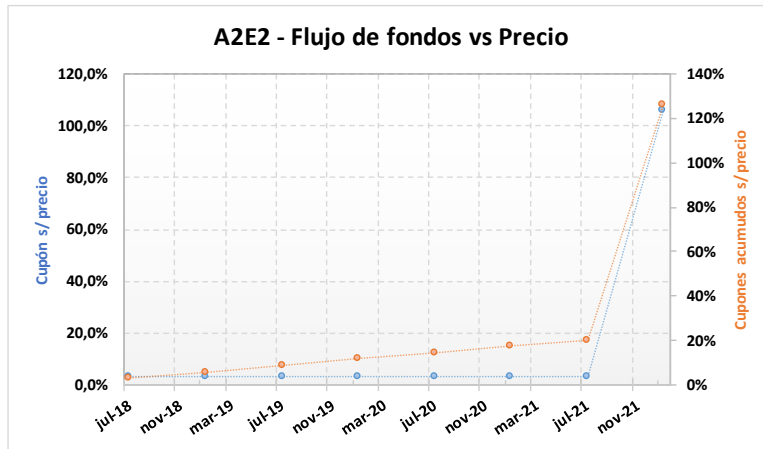
PRECIO	TIREA	DURATION
--------	-------	----------

93,50	8,76%	3,18x
94,00	8,58%	3,18x
94,50	8,40%	3,19x
95,00	8,22%	3,19x
95,50	8,04%	3,19x
96,00	7,87%	3,19x
96,50	7,69%	3,19x
97,00	7,52%	3,19x
97,50	7,34%	3,19x
98,00	7,17%	3,20x
98,50	7,00%	3,20x
99,00	6,83%	3,20x
99,50	6,66%	3,20x

A2E2 – Bonar 2022 (Ley NY)

Precio del 29-jun-18	Moneda de cotización	TIREA en u\$s	Duration	Capital residual		Intereses corridos	Valor técnico	Paridad	Tasa de cupón	Próximo servicio			Vencimiento	
				Monto	%					Renta	Amortización			
2.800,00	pesos	7,56%	3,19x	100,00	100,00%	2,45	102,45	94,57%	5,625%	26-jul-2018	2,81	26-ene-2022	100,00	26-ene-2022

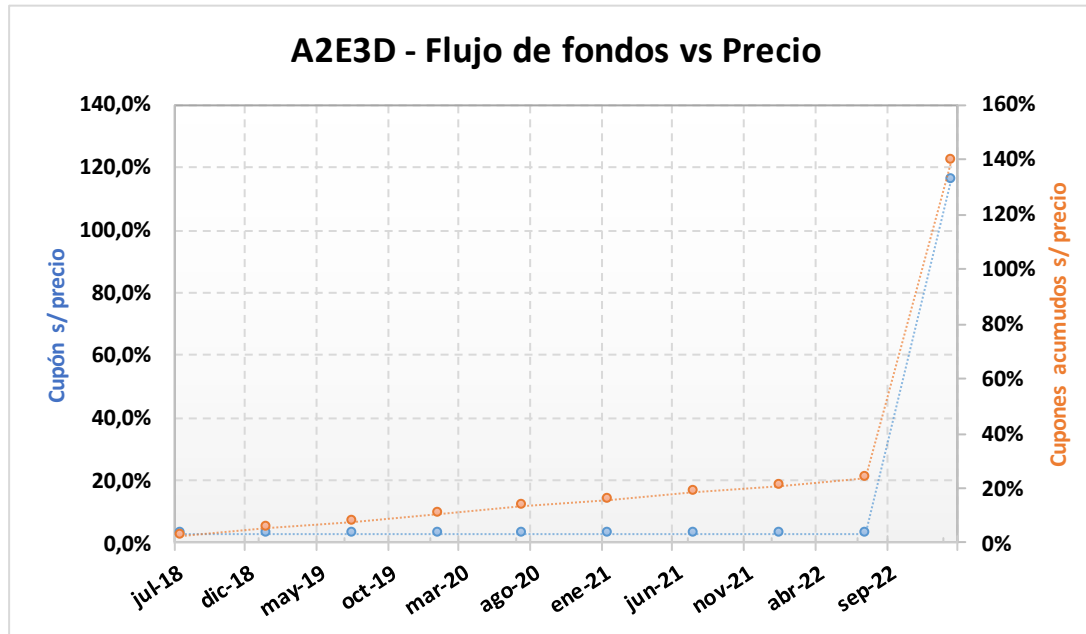
Tipo de cambio simulado: **28,90**



-A2E2- SENSIBILIDAD DE LA TIR	PRECIO EN PESOS SIMULADO											
	2.550	2.600	2.650	2.700	2.750	2.800,00	2.850	2.900	2.950	3.000	3.050	
26,40	7,66%	7,01%	6,37%	5,75%	5,15%	4,56%	3,99%	3,43%	2,88%	2,35%	1,82%	
26,65	7,98%	7,32%	6,68%	6,06%	5,46%	4,87%	4,29%	3,73%	3,18%	2,64%	2,12%	
26,90	8,29%	7,64%	7,00%	6,37%	5,76%	5,17%	4,59%	4,03%	3,48%	2,94%	2,42%	
27,15	8,61%	7,95%	7,31%	6,68%	6,07%	5,48%	4,90%	4,33%	3,78%	3,24%	2,71%	
27,40	8,92%	8,26%	7,61%	6,99%	6,37%	5,78%	5,20%	4,63%	4,07%	3,53%	3,00%	
27,65	9,23%	8,57%	7,92%	7,29%	6,68%	6,08%	5,49%	4,92%	4,37%	3,82%	3,29%	
27,90	9,54%	8,88%	8,23%	7,59%	6,98%	6,38%	5,79%	5,22%	4,66%	4,11%	3,58%	
28,15	9,85%	9,18%	8,53%	7,90%	7,28%	6,67%	6,09%	5,51%	4,95%	4,40%	3,87%	
28,40	10,16%	9,49%	8,83%	8,19%	7,57%	6,97%	6,38%	5,80%	5,24%	4,69%	4,15%	
28,65	10,46%	9,79%	9,13%	8,49%	7,87%	7,26%	6,67%	6,09%	5,53%	4,98%	4,44%	
TIPO DE CAMBIO SIMULADO	28,90	10,77%	10,09%	9,43%	8,79%	8,16%	7,56%	6,96%	6,38%	5,81%	5,26%	4,72%
	29,15	11,07%	10,39%	9,73%	9,08%	8,46%	7,85%	7,25%	6,67%	6,10%	5,54%	5,00%
	29,40	11,37%	10,69%	10,02%	9,38%	8,75%	8,13%	7,54%	6,95%	6,38%	5,83%	5,28%
	29,65	11,67%	10,98%	10,32%	9,67%	9,04%	8,42%	7,82%	7,24%	6,66%	6,11%	5,56%
	29,90	11,96%	11,28%	10,61%	9,96%	9,33%	8,71%	8,11%	7,52%	6,95%	6,38%	5,84%
	30,15	12,26%	11,57%	10,90%	10,25%	9,61%	8,99%	8,39%	7,80%	7,22%	6,66%	6,11%
	30,40	12,55%	11,86%	11,19%	10,54%	9,90%	9,28%	8,67%	8,08%	7,50%	6,94%	6,39%
	30,65	12,85%	12,15%	11,48%	10,82%	10,18%	9,56%	8,95%	8,36%	7,78%	7,21%	6,66%
	30,90	13,14%	12,44%	11,77%	11,11%	10,47%	9,84%	9,23%	8,63%	8,05%	7,49%	6,93%
	31,15	13,43%	12,73%	12,05%	11,39%	10,75%	10,12%	9,51%	8,91%	8,33%	7,76%	7,20%
	31,40	13,72%	13,02%	12,34%	11,67%	11,03%	10,40%	9,78%	9,18%	8,60%	8,03%	7,47%

A2E3D – Bonar 2023 (Ley NY)

Precio del 29-jun-18	Moneda de cotización	TIREA en u\$s	Duration	Capital residual		Intereses corridos	Valor técnico	Paridad	Tasa de cupón	Próximo servicio			Vencimiento	
				Monto	%					Renta	Amortización			
88,24	u\$s	8,56%	4,00x	100,00	100,00%	2,21	102,21	86,33%	4,625%	11-jul-2018	2,31	11-ene-2023	100,00	11-ene-2023

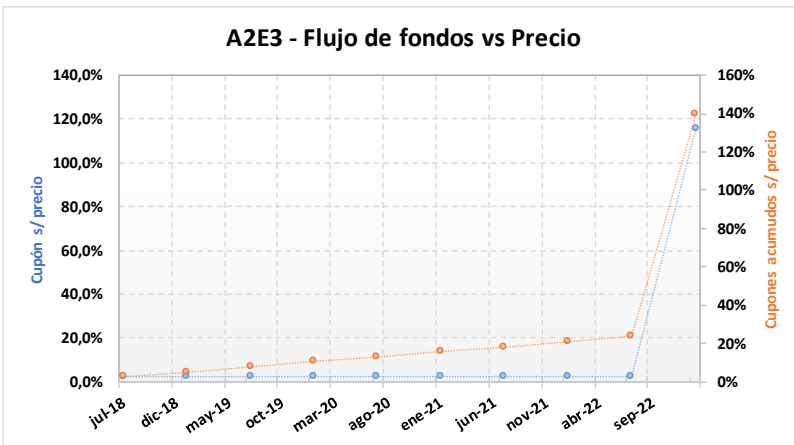


ANÁLISIS DE SENSIBILIDAD		
PRECIO	TIREA	DURATION
82,25	10,50%	3,97x
83,25	10,16%	3,98x
84,25	9,83%	3,98x
85,25	9,51%	3,99x
86,25	9,19%	3,99x
87,25	8,87%	3,99x
88,24	8,56%	4,00x
89,25	8,26%	4,00x
90,25	7,96%	4,01x
91,25	7,66%	4,01x
92,25	7,37%	4,01x
93,25	7,08%	4,02x
94,25	6,80%	4,02x

A2E3 – Bonar 2023 (Ley NY)

Precio del 29-jun-18	Moneda de cotización	TIREA en pesos	Duration	Capital residual		Intereses corridos	Valor técnico	Paridad	Tasa de cupón	Próximo servicio		Vencimiento		
				Monto	%					Renta	Amortización			
2.550,00	pesos	8,57%	4,00x	100,00	100,00%	2,21	102,21	86,33%	4,625%	11-jul-2018	2,31	11-ene-2023	100,00	11-ene-2023

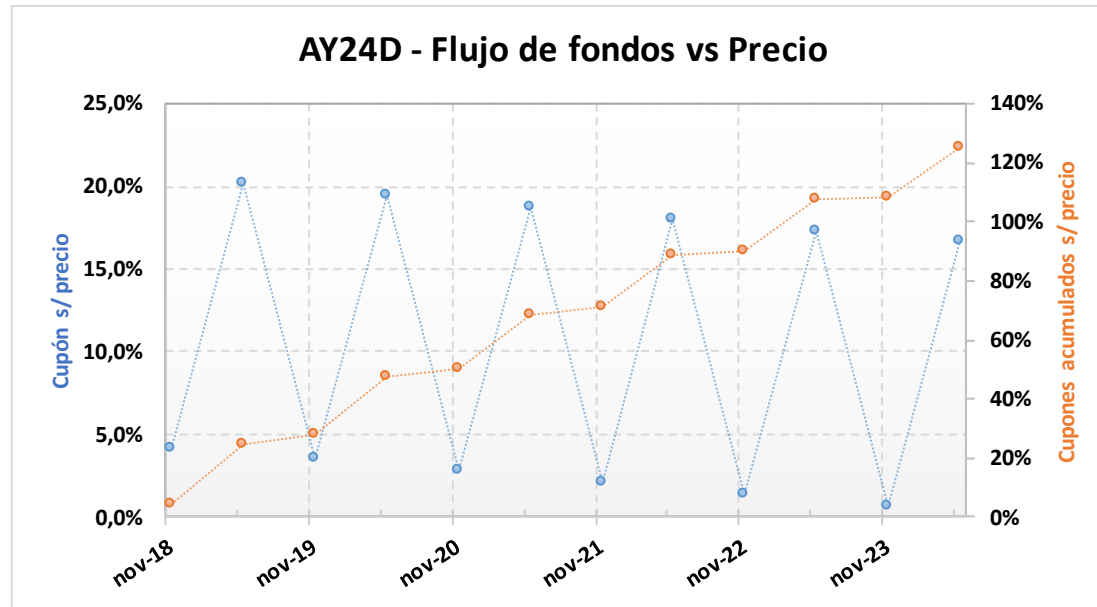
Tipo de cambio simulado: **28,90**



-A2E3- SENSIBILIDAD DE LA TIR		PRECIO EN PESOS SIMULADO										
		2.300	2.350	2.400	2.450	2.500	2.550,00	2.600	2.650	2.700	2.750	2.800
TIPO DE CAMBIO SIMULADO	26,40	8,91%	8,33%	7,76%	7,21%	6,67%	6,15%	5,64%	5,14%	4,66%	4,18%	3,72%
	26,65	9,17%	8,58%	8,01%	7,46%	6,92%	6,40%	5,88%	5,39%	4,90%	4,43%	3,96%
	26,90	9,43%	8,84%	8,27%	7,71%	7,17%	6,64%	6,13%	5,63%	5,14%	4,67%	4,20%
	27,15	9,68%	9,09%	8,52%	7,96%	7,42%	6,89%	6,37%	5,87%	5,38%	4,91%	4,44%
	27,40	9,93%	9,34%	8,77%	8,21%	7,66%	7,13%	6,62%	6,11%	5,62%	5,14%	4,68%
	27,65	10,18%	9,59%	9,01%	8,45%	7,91%	7,37%	6,86%	6,35%	5,86%	5,38%	4,91%
	27,90	10,43%	9,84%	9,26%	8,70%	8,15%	7,62%	7,10%	6,59%	6,10%	5,62%	5,15%
	28,15	10,68%	10,08%	9,50%	8,94%	8,39%	7,86%	7,33%	6,83%	6,33%	5,85%	5,38%
	28,40	10,93%	10,33%	9,75%	9,18%	8,63%	8,09%	7,57%	7,06%	6,57%	6,08%	5,61%
	28,65	11,17%	10,57%	9,99%	9,42%	8,87%	8,33%	7,81%	7,30%	6,80%	6,31%	5,84%
	28,90	11,42%	10,82%	10,23%	9,66%	9,11%	8,57%	8,04%	7,53%	7,03%	6,54%	6,07%
	29,15	11,66%	11,06%	10,47%	9,90%	9,34%	8,80%	8,27%	7,76%	7,26%	6,77%	6,29%
	29,40	11,90%	11,30%	10,71%	10,13%	9,58%	9,03%	8,50%	7,99%	7,49%	7,00%	6,52%
	29,65	12,14%	11,53%	10,94%	10,37%	9,81%	9,26%	8,73%	8,22%	7,71%	7,22%	6,74%
	29,90	12,38%	11,77%	11,18%	10,60%	10,04%	9,50%	8,96%	8,45%	7,94%	7,45%	6,97%
	30,15	12,62%	12,01%	11,41%	10,83%	10,27%	9,72%	9,19%	8,67%	8,16%	7,67%	7,19%
	30,40	12,85%	12,24%	11,64%	11,06%	10,50%	9,95%	9,42%	8,90%	8,39%	7,89%	7,41%
30,65	13,09%	12,47%	11,88%	11,29%	10,73%	10,18%	9,64%	9,12%	8,61%	8,11%	7,63%	
30,90	13,32%	12,71%	12,11%	11,52%	10,96%	10,40%	9,87%	9,34%	8,83%	8,33%	7,85%	
31,15	13,56%	12,94%	12,34%	11,75%	11,18%	10,63%	10,09%	9,56%	9,05%	8,55%	8,06%	
31,40	13,79%	13,17%	12,56%	11,98%	11,41%	10,85%	10,31%	9,78%	9,27%	8,77%	8,28%	

AY24D – Bonar 2024

Precio del 29-jun-18	Moneda de cotización	TIREA en u\$s	Duration	Capital residual		Intereses corridos	Valor técnico	Paridad	Tasa de cupón	Próximo servicio				Vencimiento
				Monto	%					Renta		Amortización		
104,50	u\$s	7,77%	2,87x	100,00	100,00%	1,36	101,36	103,10%	8,750%	7-nov-2018	4,38	7-may-2019	16,66	7-may-2024



ANÁLISIS DE SENSIBILIDAD

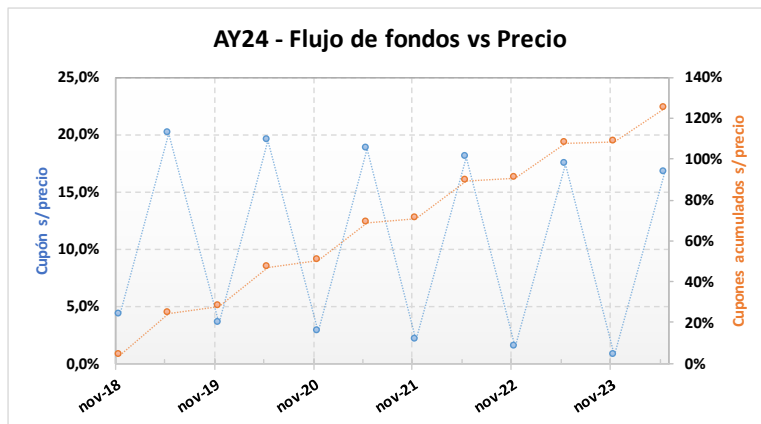
PRECIO	TIREA	DURATION
--------	-------	----------

101,50	8,87%	2,84x
102,00	8,69%	2,85x
102,50	8,50%	2,85x
103,00	8,32%	2,86x
103,50	8,13%	2,86x
104,00	7,95%	2,87x
104,50	7,77%	2,87x
105,00	7,59%	2,88x
105,50	7,41%	2,88x
106,00	7,24%	2,89x
106,50	7,06%	2,89x
107,00	6,89%	2,90x
107,50	6,72%	2,90x

AY24 – Bonar 2024

Precio del 29-jun-18	Moneda de cotización	TIREA en u\$s	Duration	Capital residual		Intereses corridos	Valor técnico	Paridad	Tasa de cupón	Próximo servicio		Vencimiento		
				Monto	%					Renta	Amortización			
3.020,00	pesos	7,77%	3,87x	100,00	100,00%	1,36	101,36	103,10%	8,750%	7-nov-2018	4,38	7-may-2019	16,66	7-may-2024

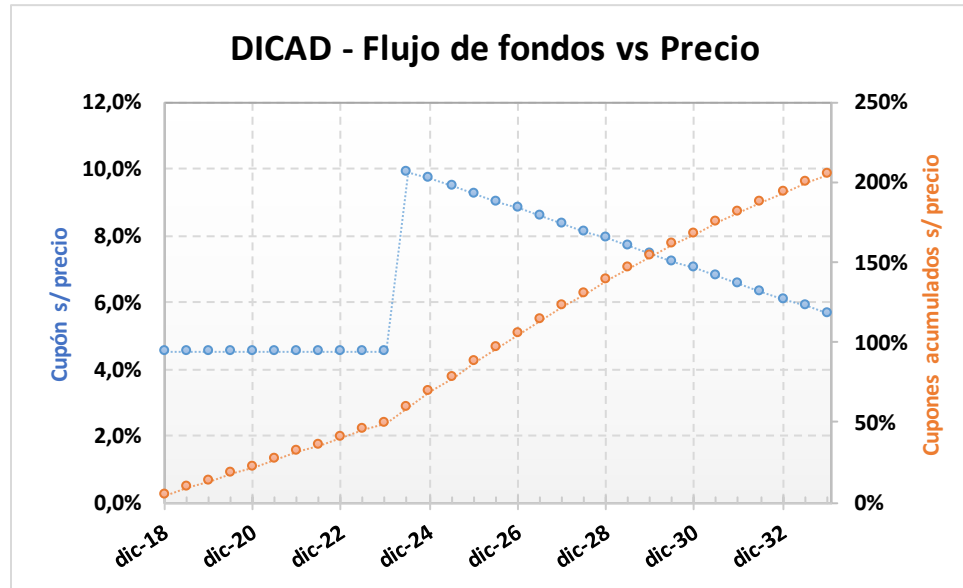
Tipo de cambio simulado: **28,90**



- AY24 - SENSIBILIDAD DE LA TIR		PRECIO EN PESOS SIMULADO										
		2.945	2.960	2.975	2.990	3.005	3.020,00	3.035	3.050	3.065	3.080	3.095
TIPO DE CAMBIO SIMULADO	26,40	5,37%	5,19%	5,01%	4,83%	4,66%	4,48%	4,31%	4,13%	3,96%	3,79%	3,62%
	26,65	5,71%	5,53%	5,35%	5,17%	4,99%	4,81%	4,64%	4,46%	4,29%	4,12%	3,95%
	26,90	6,05%	5,87%	5,69%	5,50%	5,32%	5,15%	4,97%	4,79%	4,62%	4,45%	4,28%
	27,15	6,39%	6,20%	6,02%	5,84%	5,66%	5,48%	5,30%	5,12%	4,95%	4,78%	4,60%
	27,40	6,73%	6,54%	6,35%	6,17%	5,99%	5,81%	5,63%	5,45%	5,28%	5,10%	4,93%
	27,65	7,06%	6,87%	6,69%	6,50%	6,32%	6,14%	5,96%	5,78%	5,60%	5,43%	5,25%
	27,90	7,39%	7,21%	7,02%	6,83%	6,65%	6,47%	6,28%	6,11%	5,93%	5,75%	5,58%
	28,15	7,73%	7,54%	7,35%	7,16%	6,98%	6,79%	6,61%	6,43%	6,25%	6,07%	5,90%
	28,40	8,06%	7,87%	7,68%	7,49%	7,31%	7,12%	6,94%	6,76%	6,57%	6,40%	6,22%
	28,65	8,39%	8,20%	8,01%	7,82%	7,63%	7,45%	7,26%	7,08%	6,90%	6,72%	6,54%
	28,90	8,72%	8,53%	8,34%	8,15%	7,96%	7,77%	7,59%	7,40%	7,22%	7,04%	6,86%
	29,15	9,05%	8,86%	8,66%	8,47%	8,28%	8,09%	7,91%	7,72%	7,54%	7,36%	7,18%
	29,40	9,38%	9,19%	8,99%	8,80%	8,61%	8,42%	8,23%	8,04%	7,86%	7,68%	7,49%
	29,65	9,71%	9,51%	9,32%	9,12%	8,93%	8,74%	8,55%	8,36%	8,18%	7,99%	7,81%
	29,90	10,04%	9,84%	9,64%	9,45%	9,25%	9,06%	8,87%	8,68%	8,50%	8,31%	8,13%
	30,15	10,36%	10,16%	9,97%	9,77%	9,58%	9,38%	9,19%	9,00%	8,81%	8,63%	8,44%
	30,40	10,69%	10,49%	10,29%	10,09%	9,90%	9,70%	9,51%	9,32%	9,13%	8,94%	8,76%
30,65	11,02%	10,81%	10,61%	10,41%	10,22%	10,02%	9,83%	9,64%	9,45%	9,26%	9,07%	
30,90	11,34%	11,14%	10,93%	10,74%	10,54%	10,34%	10,15%	9,95%	9,76%	9,57%	9,38%	
31,15	11,66%	11,46%	11,26%	11,06%	10,86%	10,66%	10,46%	10,27%	10,08%	9,89%	9,70%	
31,40	11,99%	11,78%	11,58%	11,38%	11,17%	10,98%	10,78%	10,58%	10,39%	10,20%	10,01%	

DICAD – Bono Discount en dólares (ley argentina)

Precio del	Moneda de cotización	TIREA en u\$s	Duration	Capital residual		Intereses corridos	Valor técnico	Paridad	Tasa de cupón	Próximo servicio				Vencimiento
				Monto	%					Renta		Amortización		
29-jun-18	u\$s	9,74%	6,98x	140,20	100,00%	0,10	140,30	91,95%	8,280%	31-dic-2018	5,80	30-jun-2024	7,01	31-dic-2033



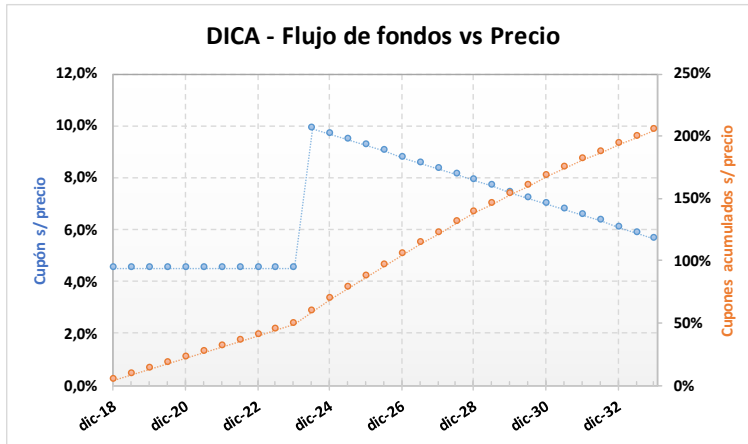
ANÁLISIS DE SENSIBILIDAD

PRECIO	TIREA	DURATION
123,00	10,49%	6,87x
124,00	10,36%	6,89x
125,00	10,24%	6,90x
126,00	10,11%	6,92x
127,00	9,98%	6,94x
128,00	9,86%	6,96x
129,00	9,74%	6,98x
130,00	9,62%	7,00x
131,00	9,50%	7,02x
132,00	9,38%	7,03x
133,00	9,26%	7,05x
134,00	9,14%	7,07x
135,00	9,03%	7,08x

DICA – Bono Discount en dólares (ley argentina)

Precio del 29-jun-18	Moneda de cotización	TIREA en u\$s	Duration	Capital residual		Intereses corridos	Valor técnico	Paridad	Tasa de cupón	Próximo servicio				Vencimiento
				Monto	%					Renta		Amortización		
3.745,00	pesos	9,67%	6,99x	140,20	100,00%	0,10	140,30	92,36%	8,280%	31-dic-2018	5,80	30-jun-2024	7,01	31-dic-2033

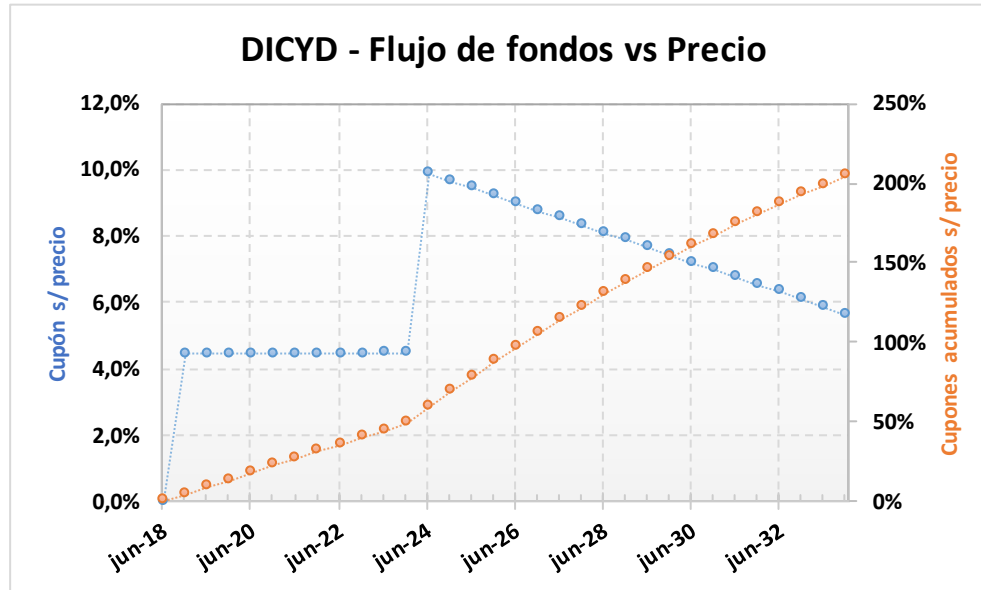
Tipo de cambio simulado: **28,90**



- DICA - SENSIBILIDAD DE LA TIR		PRECIO EN PESOS SIMULADO										
		3.500	3.550	3.600	3.650	3.700	3.745,00	3.800	3.850	3.900	3.950	4.000
TIPO DE CAMBIO SIMULADO	26,40	9,31%	9,09%	8,88%	8,66%	8,46%	8,28%	8,06%	7,86%	7,67%	7,48%	7,30%
	26,65	9,46%	9,24%	9,02%	8,81%	8,60%	8,42%	8,20%	8,00%	7,81%	7,62%	7,44%
	26,90	9,60%	9,38%	9,16%	8,95%	8,74%	8,56%	8,34%	8,14%	7,95%	7,76%	7,57%
	27,15	9,75%	9,52%	9,31%	9,09%	8,88%	8,70%	8,48%	8,28%	8,09%	7,90%	7,71%
	27,40	9,89%	9,67%	9,45%	9,24%	9,03%	8,84%	8,62%	8,42%	8,23%	8,03%	7,85%
	27,65	10,04%	9,81%	9,59%	9,38%	9,17%	8,98%	8,76%	8,56%	8,36%	8,17%	7,98%
	27,90	10,18%	9,95%	9,73%	9,52%	9,30%	9,12%	8,89%	8,69%	8,50%	8,31%	8,12%
	28,15	10,32%	10,09%	9,87%	9,66%	9,44%	9,26%	9,03%	8,83%	8,63%	8,44%	8,25%
	28,40	10,46%	10,24%	10,01%	9,80%	9,58%	9,39%	9,17%	8,97%	8,77%	8,57%	8,38%
	28,65	10,60%	10,38%	10,15%	9,93%	9,72%	9,53%	9,30%	9,10%	8,90%	8,71%	8,52%
	28,90	10,74%	10,52%	10,29%	10,07%	9,86%	9,67%	9,44%	9,23%	9,04%	8,84%	8,65%
	29,15	10,88%	10,65%	10,43%	10,21%	9,99%	9,80%	9,57%	9,37%	9,17%	8,97%	8,78%
	29,40	11,02%	10,79%	10,57%	10,34%	10,13%	9,94%	9,71%	9,50%	9,30%	9,10%	8,91%
	29,65	11,16%	10,93%	10,70%	10,48%	10,26%	10,07%	9,84%	9,63%	9,43%	9,23%	9,04%
	29,90	11,30%	11,07%	10,84%	10,62%	10,40%	10,20%	9,97%	9,77%	9,56%	9,36%	9,17%
	30,15	11,44%	11,20%	10,98%	10,75%	10,53%	10,34%	10,10%	9,90%	9,69%	9,49%	9,30%
	30,40	11,58%	11,34%	11,11%	10,89%	10,66%	10,47%	10,24%	10,03%	9,82%	9,62%	9,43%
	30,65	11,71%	11,48%	11,25%	11,02%	10,80%	10,60%	10,37%	10,16%	9,95%	9,75%	9,55%
	30,90	11,85%	11,61%	11,38%	11,15%	10,93%	10,73%	10,50%	10,29%	10,08%	9,88%	9,68%
	31,15	11,98%	11,75%	11,51%	11,28%	11,06%	10,86%	10,63%	10,42%	10,21%	10,01%	9,81%
31,40	12,12%	11,88%	11,65%	11,42%	11,19%	10,99%	10,76%	10,55%	10,34%	10,13%	9,94%	

DICYD – Bono Discount en dólares (ley New York)

Precio del	Moneda de cotización	TIREA en u\$s	Duration	Capital residual		Intereses corridos	Valor técnico	Paridad	Tasa de cupón	Próximo servicio			Vencimiento	
				Monto	%					Renta	Amortización			
29-jun-18	u\$s	9,65%	6,99x	140,20	100,00%	0,10	140,30	92,48%	8,280%	30-jun-2018	0,00	30-jun-2024	7,01	31-dic-2033



ANÁLISIS DE SENSIBILIDAD

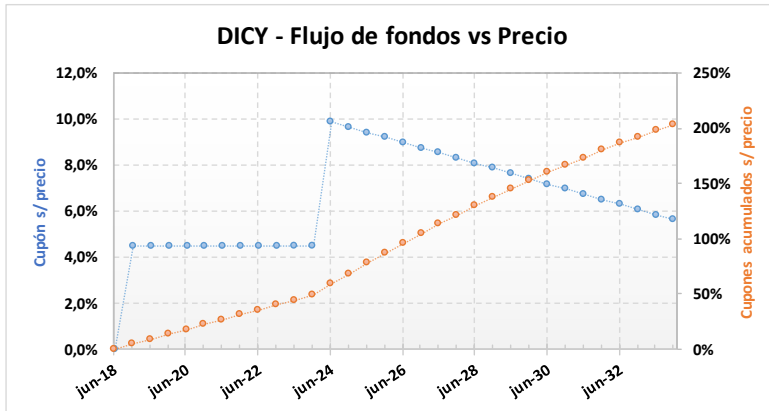
PRECIO	TIREA	DURATION
--------	-------	----------

118,00	11,17%	6,77x
120,00	10,89%	6,81x
122,00	10,63%	6,85x
124,00	10,36%	6,89x
126,00	10,11%	6,92x
128,00	9,86%	6,96x
129,75	9,65%	6,99x
132,00	9,38%	7,03x
134,00	9,14%	7,07x
136,00	8,92%	7,10x
138,00	8,69%	7,14x
140,00	8,47%	7,17x
142,00	8,26%	7,20x

DICY – Bono Discount en dólares (ley New York)

Precio del	Moneda de cotización	TIREA en u\$s	Duration	Capital residual		Intereses corridos	Valor técnico	Paridad	Tasa de cupón	Próximo servicio		Vencimiento		
				Monto	%					Renta	Amortización			
29-jun-18	pesos	9,64%	6,99x	140,20	100,00%	0,10	140,30	92,49%	8,280%	30-jun-2018	0,00	30-jun-2024	7,01	31-dic-2033

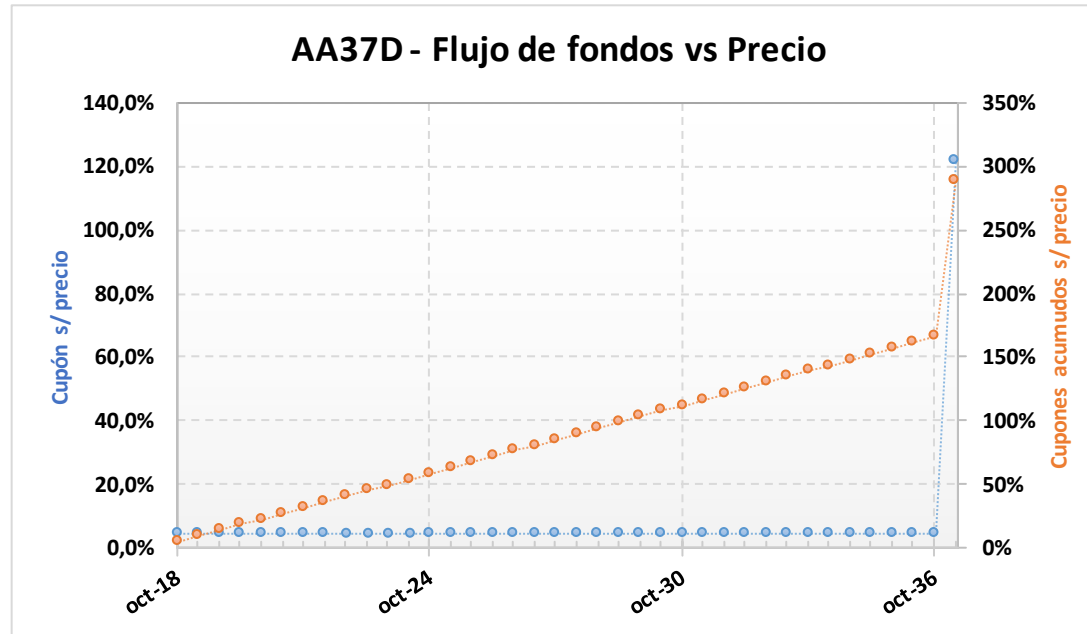
Tipo de cambio simulado: **28,90**



- DICY - SENSIBILIDAD DE LA TIR		PRECIO EN PESOS SIMULADO										
		3.500	3.550	3.600	3.650	3.700	3.750,00	3.800	3.850	3.900	3.950	4.000
TIPO DE CAMBIO SIMULADO	26,40	9,31%	9,09%	8,88%	8,66%	8,46%	8,26%	8,06%	7,86%	7,67%	7,48%	7,30%
	26,65	9,46%	9,24%	9,02%	8,81%	8,60%	8,40%	8,20%	8,00%	7,81%	7,62%	7,44%
	26,90	9,60%	9,38%	9,16%	8,95%	8,74%	8,54%	8,34%	8,14%	7,95%	7,76%	7,57%
	27,15	9,75%	9,52%	9,31%	9,09%	8,88%	8,68%	8,48%	8,28%	8,09%	7,90%	7,71%
	27,40	9,89%	9,67%	9,45%	9,24%	9,03%	8,82%	8,62%	8,42%	8,23%	8,03%	7,85%
	27,65	10,04%	9,81%	9,59%	9,38%	9,17%	8,96%	8,76%	8,56%	8,36%	8,17%	7,98%
	27,90	10,18%	9,95%	9,73%	9,52%	9,30%	9,10%	8,89%	8,69%	8,50%	8,31%	8,12%
	28,15	10,32%	10,09%	9,87%	9,66%	9,44%	9,24%	9,03%	8,83%	8,63%	8,44%	8,25%
	28,40	10,46%	10,24%	10,01%	9,80%	9,58%	9,37%	9,17%	8,97%	8,77%	8,57%	8,38%
	28,65	10,60%	10,38%	10,15%	9,93%	9,72%	9,51%	9,30%	9,10%	8,90%	8,71%	8,52%
	28,90	10,74%	10,52%	10,29%	10,07%	9,86%	9,64%	9,44%	9,23%	9,04%	8,84%	8,65%
	29,15	10,88%	10,65%	10,43%	10,21%	9,99%	9,78%	9,57%	9,37%	9,17%	8,97%	8,78%
	29,40	11,02%	10,79%	10,57%	10,34%	10,13%	9,91%	9,71%	9,50%	9,30%	9,10%	8,91%
	29,65	11,16%	10,93%	10,70%	10,48%	10,26%	10,05%	9,84%	9,63%	9,43%	9,23%	9,04%
	29,90	11,30%	11,07%	10,84%	10,62%	10,40%	10,18%	9,97%	9,77%	9,56%	9,36%	9,17%
	30,15	11,44%	11,20%	10,98%	10,75%	10,53%	10,32%	10,10%	9,90%	9,69%	9,49%	9,30%
	30,40	11,58%	11,34%	11,11%	10,89%	10,66%	10,45%	10,24%	10,03%	9,82%	9,62%	9,43%
30,65	11,71%	11,48%	11,25%	11,02%	10,80%	10,58%	10,37%	10,16%	9,95%	9,75%	9,55%	
30,90	11,85%	11,61%	11,38%	11,15%	10,93%	10,71%	10,50%	10,29%	10,08%	9,88%	9,68%	
31,15	11,98%	11,75%	11,51%	11,28%	11,06%	10,84%	10,63%	10,42%	10,21%	10,01%	9,81%	
31,40	12,12%	11,88%	11,65%	11,42%	11,19%	10,97%	10,76%	10,55%	10,34%	10,13%	9,94%	

AA37D – Bonos de la Nación Argentina en U\$S 7.625% - VTO. 2037

Precio del 29-jun-18	Moneda de cotización	TIREA en u\$s	Duration	Capital residual		Intereses corridos	Valor técnico	Paridad	Tasa de cupón	Próximo servicio			Vencimiento	
				Monto	%					Renta		Amortización		
85,00	u\$s	9,76%	9,32x	100,00	100,00%	1,59	101,59	83,67%	7,625%	18-oct-2018	3,81	18-abr-2037	100,00	18-abr-2037



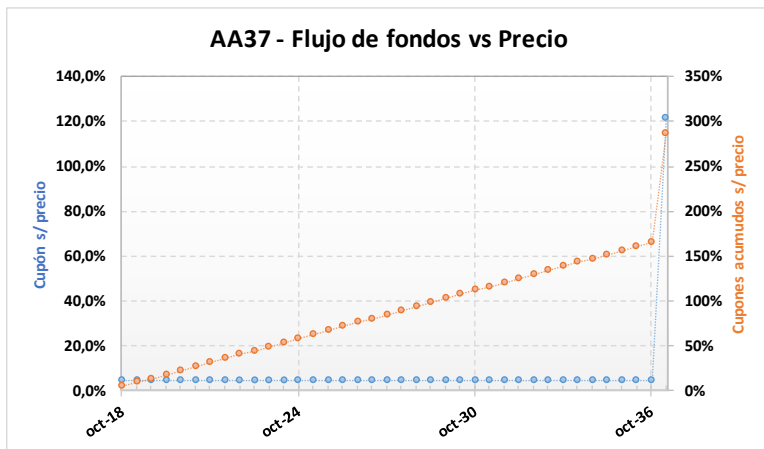
ANÁLISIS DE SENSIBILIDAD		
PRECIO	TIREA	DURATION

76,00	11,12%	8,78x
77,50	10,88%	8,88x
79,00	10,64%	8,97x
80,50	10,41%	9,06x
82,00	10,18%	9,15x
83,50	9,97%	9,24x
85,00	9,76%	9,32x
86,50	9,55%	9,40x
88,00	9,35%	9,48x
89,50	9,16%	9,56x
91,00	8,97%	9,64x
92,50	8,79%	9,71x
94,00	8,61%	9,78x

AA37 – Bonos de la Nación Argentina en U\$S 7.625% - VTO. 2037

Precio del 29-jun-18	Moneda de cotización	TIREA en u\$s	Duration	Capital residual		Intereses corridos	Valor técnico	Paridad	Tasa de cupón	Próximo servicio			Vencimiento	
				Monto	%					Renta		Amortización		
2.469,00	pesos	9,70%	9,34x	100,00	100,00%	1,59	101,59	84,10%	7,625%	18-oct-2018	3,81	18-abr-2037	100,00	18-abr-2037

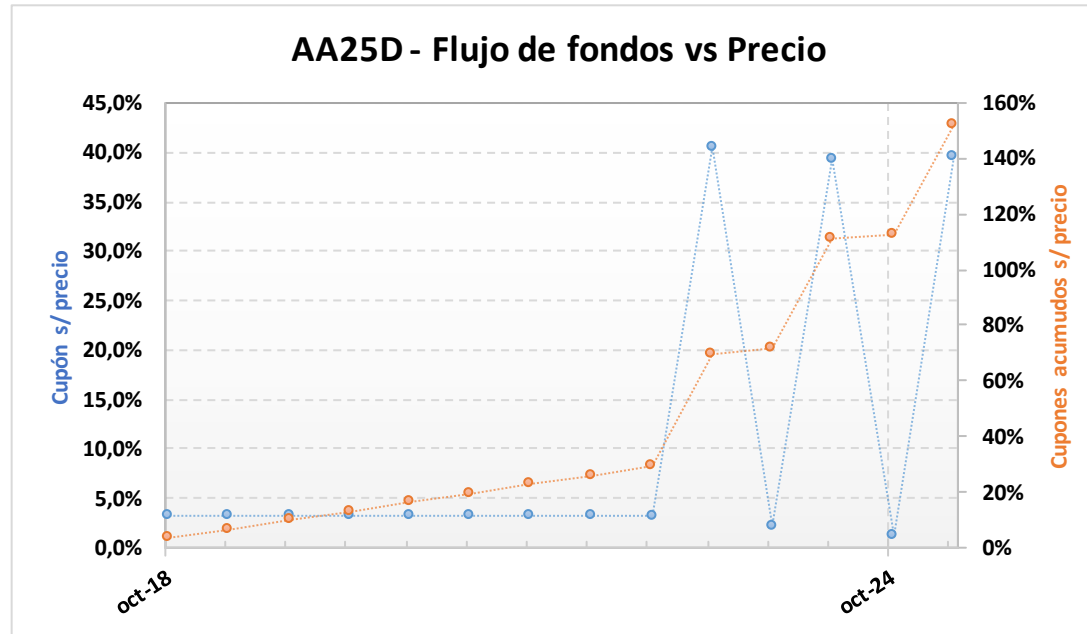
Tipo de cambio simulado: **28,90**



- AA37- SENSIBILIDAD DE LA TIR		PRECIO EN PESOS SIMULADO										
		2.220	2.270	2.320	2.370	2.420	2.469,00	2.520	2.570	2.620	2.670	2.720
TIPO DE CAMBIO SIMULADO	26,40	9,88%	9,62%	9,37%	9,12%	8,89%	8,66%	8,44%	8,22%	8,01%	7,81%	7,61%
	26,65	10,00%	9,73%	9,48%	9,23%	8,99%	8,77%	8,54%	8,32%	8,11%	7,91%	7,71%
	26,90	10,11%	9,84%	9,59%	9,34%	9,10%	8,87%	8,64%	8,43%	8,22%	8,01%	7,81%
	27,15	10,22%	9,95%	9,69%	9,45%	9,20%	8,98%	8,75%	8,53%	8,32%	8,11%	7,91%
	27,40	10,33%	10,06%	9,80%	9,55%	9,31%	9,08%	8,85%	8,63%	8,42%	8,21%	8,01%
	27,65	10,44%	10,17%	9,91%	9,66%	9,41%	9,18%	8,95%	8,73%	8,52%	8,31%	8,11%
	27,90	10,55%	10,28%	10,02%	9,76%	9,52%	9,29%	9,05%	8,83%	8,62%	8,41%	8,21%
	28,15	10,66%	10,39%	10,12%	9,87%	9,62%	9,39%	9,16%	8,93%	8,72%	8,51%	8,30%
	28,40	10,77%	10,49%	10,23%	9,97%	9,73%	9,49%	9,26%	9,03%	8,82%	8,60%	8,40%
	28,65	10,88%	10,60%	10,34%	10,08%	9,83%	9,59%	9,36%	9,13%	8,91%	8,70%	8,50%
	28,90	10,99%	10,71%	10,44%	10,18%	9,93%	9,70%	9,46%	9,23%	9,01%	8,80%	8,59%
	29,15	11,10%	10,82%	10,55%	10,29%	10,04%	9,80%	9,56%	9,33%	9,11%	8,90%	8,69%
	29,40	11,20%	10,92%	10,65%	10,39%	10,14%	9,90%	9,66%	9,43%	9,21%	8,99%	8,78%
	29,65	11,31%	11,03%	10,76%	10,49%	10,24%	10,00%	9,76%	9,53%	9,30%	9,09%	8,88%
	29,90	11,42%	11,14%	10,86%	10,60%	10,34%	10,10%	9,86%	9,63%	9,40%	9,18%	8,97%
	30,15	11,53%	11,24%	10,97%	10,70%	10,44%	10,20%	9,96%	9,72%	9,50%	9,28%	9,07%
	30,40	11,63%	11,35%	11,07%	10,80%	10,54%	10,30%	10,05%	9,82%	9,59%	9,37%	9,16%
30,65	11,74%	11,45%	11,17%	10,90%	10,65%	10,40%	10,15%	9,92%	9,69%	9,47%	9,26%	
30,90	11,85%	11,56%	11,28%	11,01%	10,75%	10,50%	10,25%	10,01%	9,79%	9,56%	9,35%	
31,15	11,95%	11,66%	11,38%	11,11%	10,85%	10,60%	10,35%	10,11%	9,88%	9,66%	9,44%	
31,40	12,06%	11,77%	11,48%	11,21%	10,95%	10,70%	10,44%	10,21%	9,98%	9,75%	9,53%	

AA25D – Bonos de la Nación Argentina en U\$S 5.75% - VTO. 2025

Precio del	Moneda de cotización	TIREA en u\$s	Duration	Capital residual		Intereses corridos	Valor técnico	Paridad	Tasa de cupón	Próximo servicio			Vencimiento	
				Monto	%					Renta		Amortización		
29-jun-18	u\$s	8,73%	4,86x	100,00	100,00%	1,20	101,20	87,55%	5,750%	18-oct-2018	2,88	18-abr-2023	33,00	18-abr-2025



ANÁLISIS DE SENSIBILIDAD

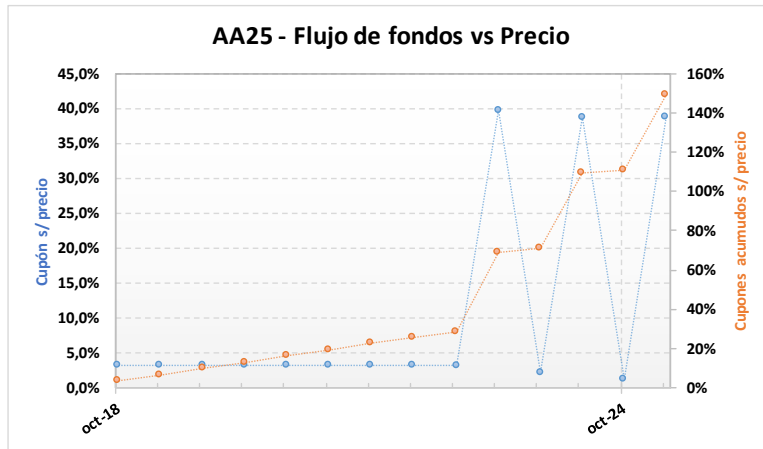
PRECIO	TIREA	DURATION
--------	-------	----------

84,10	9,91%	4,83x
84,85	9,71%	4,83x
85,60	9,51%	4,84x
86,35	9,31%	4,84x
87,10	9,12%	4,85x
87,85	8,92%	4,86x
88,60	8,73%	4,86x
89,35	8,54%	4,87x
90,10	8,36%	4,87x
90,85	8,17%	4,88x
91,60	7,99%	4,88x
92,35	7,81%	4,89x
93,10	7,63%	4,89x

AA25 – Bonos de la Nación Argentina en U\$S 5.75% - VTO. 2025

Precio del 29-jun-18	Moneda de cotización	TIREA en u\$s	Duration	Capital residual		Intereses corridos	Valor técnico	Paridad	Tasa de cupón	Próximo servicio		Vencimiento		
				Monto	%					Renta	Amortización			
2.600,00	pesos	8,39%	4,87x	100,00	100,00%	1,20	101,20	88,90%	5,750%	18-oct-2018	2,88	18-abr-2023	33,00	18-abr-2025

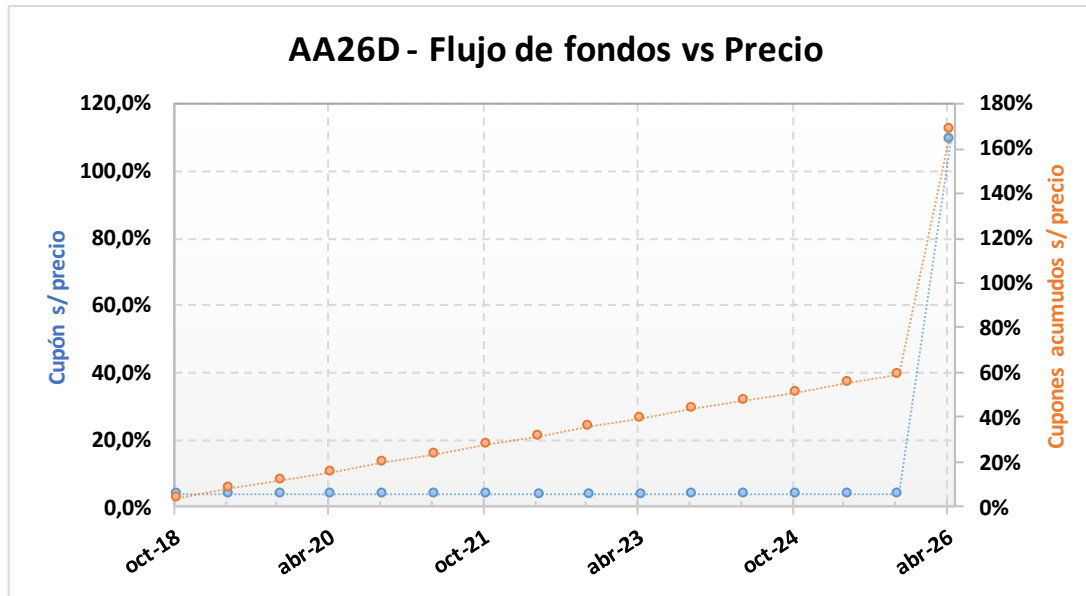
Tipo de cambio simulado: 28,90



- AA25- SENSIBILIDAD DE LA TIR		PRECIO EN PESOS SIMULADO										
		2.350	2.400	2.450	2.500	2.550	2.600,00	2.650	2.700	2.750	2.800	2.850
TIPO DE CAMBIO SIMULADO	26,40	8,63%	8,16%	7,70%	7,26%	6,83%	6,41%	6,00%	5,60%	5,21%	4,83%	4,46%
	26,65	8,84%	8,37%	7,91%	7,47%	7,03%	6,61%	6,20%	5,80%	5,41%	5,03%	4,66%
	26,90	9,05%	8,58%	8,12%	7,67%	7,24%	6,82%	6,40%	6,00%	5,61%	5,23%	4,85%
	27,15	9,26%	8,78%	8,32%	7,88%	7,44%	7,02%	6,60%	6,20%	5,81%	5,42%	5,05%
	27,40	9,46%	8,99%	8,53%	8,08%	7,64%	7,22%	6,80%	6,40%	6,00%	5,62%	5,24%
	27,65	9,67%	9,19%	8,73%	8,28%	7,84%	7,42%	7,00%	6,59%	6,20%	5,81%	5,43%
	27,90	9,87%	9,40%	8,93%	8,48%	8,04%	7,61%	7,20%	6,79%	6,39%	6,00%	5,63%
	28,15	10,08%	9,60%	9,13%	8,68%	8,24%	7,81%	7,39%	6,98%	6,58%	6,20%	5,82%
	28,40	10,28%	9,80%	9,33%	8,88%	8,44%	8,00%	7,58%	7,18%	6,78%	6,39%	6,01%
	28,65	10,48%	10,00%	9,53%	9,07%	8,63%	8,20%	7,78%	7,37%	6,97%	6,58%	6,19%
	28,90	10,68%	10,20%	9,73%	9,27%	8,83%	8,39%	7,97%	7,56%	7,16%	6,76%	6,38%
	29,15	10,88%	10,39%	9,92%	9,46%	9,02%	8,58%	8,16%	7,75%	7,34%	6,95%	6,57%
	29,40	11,08%	10,59%	10,12%	9,66%	9,21%	8,77%	8,35%	7,94%	7,53%	7,14%	6,75%
	29,65	11,27%	10,79%	10,31%	9,85%	9,40%	8,96%	8,54%	8,12%	7,72%	7,32%	6,94%
	29,90	11,47%	10,98%	10,50%	10,04%	9,59%	9,15%	8,73%	8,31%	7,90%	7,51%	7,12%
	30,15	11,66%	11,17%	10,70%	10,23%	9,78%	9,34%	8,91%	8,49%	8,09%	7,69%	7,30%
30,40	11,86%	11,36%	10,89%	10,42%	9,97%	9,53%	9,10%	8,68%	8,27%	7,87%	7,48%	
30,65	12,05%	11,56%	11,08%	10,61%	10,16%	9,71%	9,28%	8,86%	8,45%	8,05%	7,66%	
30,90	12,24%	11,75%	11,26%	10,80%	10,34%	9,90%	9,47%	9,04%	8,63%	8,23%	7,84%	
31,15	12,43%	11,93%	11,45%	10,98%	10,53%	10,08%	9,65%	9,23%	8,81%	8,41%	8,02%	
31,40	12,62%	12,12%	11,64%	11,17%	10,71%	10,26%	9,83%	9,41%	8,99%	8,59%	8,20%	

AA26D – Bono internacional de la Rep. Arg. en u\$s 7.5% - 2026

Precio del	Moneda de cotización	TIREA en u\$s	Duration	Capital residual		Intereses corridos	Valor técnico	Paridad	Tasa de cupón	Próximo servicio			Vencimiento	
				Monto	%					Renta	Amortización			
29-jun-18	u\$s	8,88%	5,89x	100,00	100,00%	1,48	101,48	93,37%	7,500%	22-oct-2018	3,75	22-abr-2026	100,00	22-abr-2026



ANÁLISIS DE SENSIBILIDAD

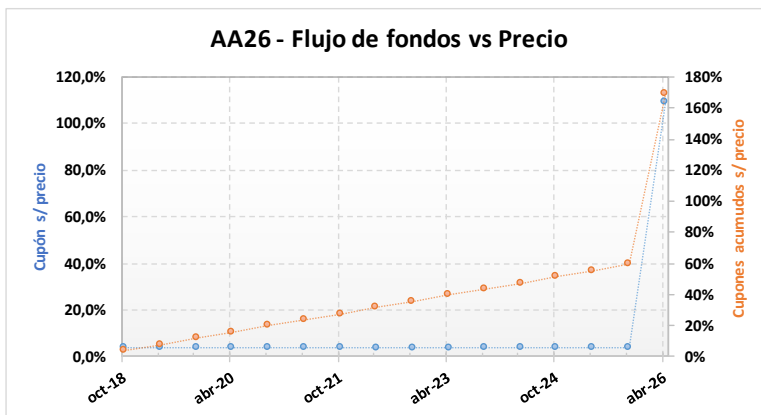
PRECIO	TIREA	DURATION
--------	-------	----------

93,25	9,18%	5,87x
93,50	9,13%	5,87x
93,75	9,08%	5,88x
94,00	9,03%	5,88x
94,25	8,98%	5,88x
94,50	8,93%	5,89x
94,75	8,88%	5,89x
95,00	8,84%	5,89x
95,25	8,79%	5,89x
95,50	8,74%	5,90x
95,75	8,69%	5,90x
96,00	8,64%	5,90x
96,25	8,60%	5,91x

AA26 – Bono internacional de la Rep. Arg. en u\$s 7.5% - 2026

Precio del 29-jun-18	Moneda de cotización	TIREA en u\$s	Duration	Capital residual		Intereses corridos	Valor técnico	Paridad	Tasa de cupón	Próximo servicio			Vencimiento	
				Monto	%					Renta		Amortización		
2.738,28	pesos	8,88%	5,89x	100,00	100,00%	1,48	101,48	93,37%	7,500%	22-oct-2018	3,75	22-abr-2026	100,00	22-abr-2026

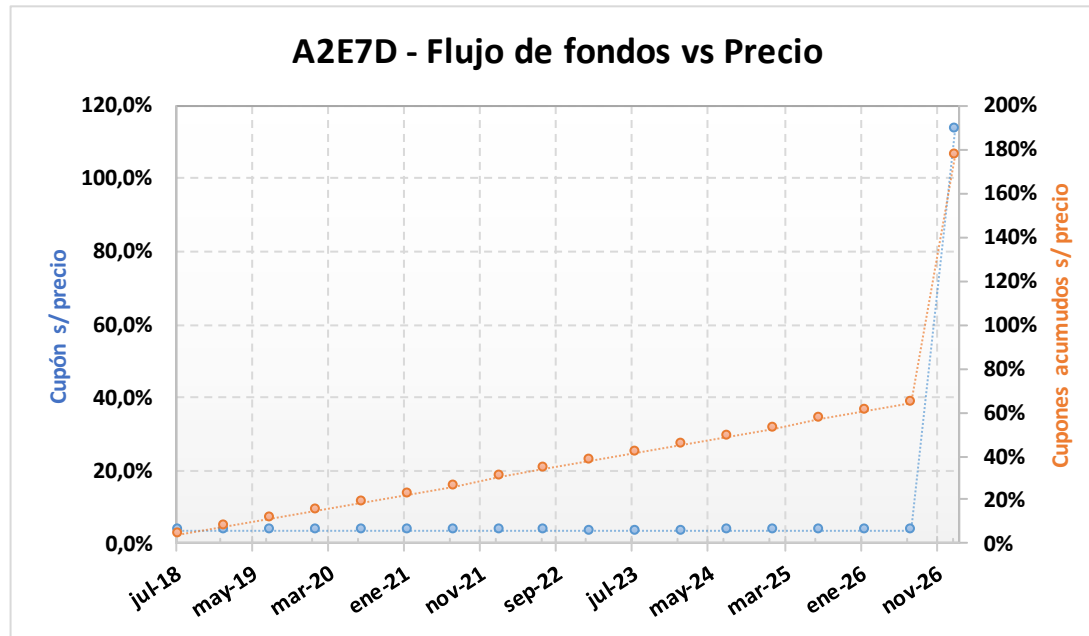
Tipo de cambio simulado: **28,90**



- AA26- SENSIBILIDAD DE LA TIR		PRECIO EN PESOS SIMULADO										
		2.610	2.635	2.660	2.685	2.710	2.738,28	2.760	2.785	2.810	2.835	2.860
TIPO DE CAMBIO SIMULADO	26,40	8,10%	7,93%	7,76%	7,59%	7,42%	7,24%	7,10%	6,94%	6,78%	6,62%	6,47%
	26,65	8,28%	8,10%	7,93%	7,76%	7,59%	7,41%	7,27%	7,10%	6,95%	6,79%	6,63%
	26,90	8,45%	8,27%	8,10%	7,93%	7,76%	7,58%	7,43%	7,27%	7,11%	6,95%	6,80%
	27,15	8,62%	8,44%	8,27%	8,10%	7,93%	7,74%	7,60%	7,44%	7,28%	7,12%	6,96%
	27,40	8,79%	8,61%	8,44%	8,27%	8,10%	7,91%	7,77%	7,60%	7,44%	7,28%	7,13%
	27,65	8,95%	8,78%	8,60%	8,43%	8,26%	8,07%	7,93%	7,77%	7,61%	7,45%	7,29%
	27,90	9,12%	8,94%	8,77%	8,60%	8,43%	8,24%	8,09%	7,93%	7,77%	7,61%	7,45%
	28,15	9,29%	9,11%	8,93%	8,76%	8,59%	8,40%	8,26%	8,09%	7,93%	7,77%	7,61%
	28,40	9,45%	9,27%	9,10%	8,93%	8,75%	8,56%	8,42%	8,25%	8,09%	7,93%	7,77%
	28,65	9,62%	9,44%	9,26%	9,09%	8,92%	8,72%	8,58%	8,41%	8,25%	8,09%	7,93%
	28,90	9,78%	9,60%	9,42%	9,25%	9,08%	8,88%	8,74%	8,57%	8,41%	8,25%	8,09%
	29,15	9,94%	9,76%	9,59%	9,41%	9,24%	9,04%	8,90%	8,73%	8,57%	8,40%	8,24%
	29,40	10,10%	9,92%	9,75%	9,57%	9,40%	9,20%	9,06%	8,89%	8,72%	8,56%	8,40%
	29,65	10,26%	10,08%	9,91%	9,73%	9,56%	9,36%	9,21%	9,05%	8,88%	8,72%	8,56%
	29,90	10,42%	10,24%	10,06%	9,89%	9,71%	9,52%	9,37%	9,20%	9,04%	8,87%	8,71%
	30,15	10,58%	10,40%	10,22%	10,04%	9,87%	9,67%	9,53%	9,36%	9,19%	9,03%	8,86%
	30,40	10,74%	10,56%	10,38%	10,20%	10,03%	9,83%	9,68%	9,51%	9,34%	9,18%	9,02%
	30,65	10,90%	10,72%	10,54%	10,36%	10,18%	9,98%	9,83%	9,67%	9,50%	9,33%	9,17%
	30,90	11,06%	10,87%	10,69%	10,51%	10,33%	10,14%	9,99%	9,82%	9,65%	9,48%	9,32%
	31,15	11,21%	11,03%	10,85%	10,67%	10,49%	10,29%	10,14%	9,97%	9,80%	9,63%	9,47%
31,40	11,37%	11,18%	11,00%	10,82%	10,64%	10,44%	10,29%	10,12%	9,95%	9,79%	9,62%	

A2E7D – Bonar 2027 (Ley NY)

Precio del 29-jun-18	Moneda de cotización	TIREA en u\$s	Duration	Capital residual		Intereses corridos	Valor técnico	Paridad	Tasa de cupón	Próximo servicio			Vencimiento	
				Monto	%					Renta	Amortización			
91,40	u\$s	9,02%	6,26x	100,00	100,00%	3,00	103,00	88,74%	6,875%	26-jul-2018	3,44	26-ene-2027	100,00	26-ene-2027



ANÁLISIS DE SENSIBILIDAD

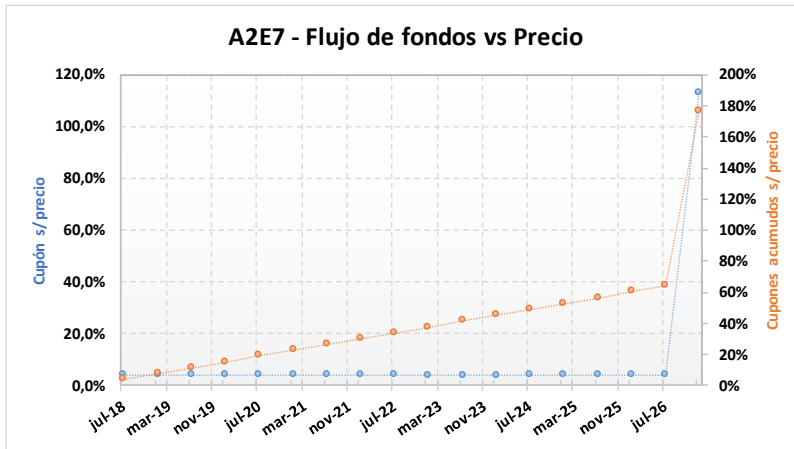
PRECIO	TIREA	DURATION
--------	-------	----------

85,40	10,22%	6,16x
86,40	10,01%	6,18x
87,40	9,80%	6,20x
88,40	9,60%	6,21x
89,40	9,40%	6,23x
90,40	9,21%	6,25x
91,40	9,02%	6,26x
92,40	8,83%	6,28x
93,40	8,64%	6,29x
94,40	8,46%	6,31x
95,40	8,28%	6,32x
96,40	8,10%	6,34x
97,40	7,92%	6,35x

A2E7 – Bonar 2027 (Ley NY)

Precio del 29-jun-18	Moneda de cotización	TIREA en u\$s	Duration	Capital residual		Intereses corridos	Valor técnico	Paridad	Tasa de cupón	Próximo servicio		Vencimiento		
				Monto	%					Renta	Amortización			
2.645,00	pesos	8,99%	6,27x	100,00	100,00%	3,00	103,00	88,86%	6,875%	26-jul-2018	3,44	26-ene-2027	100,00	26-ene-2027

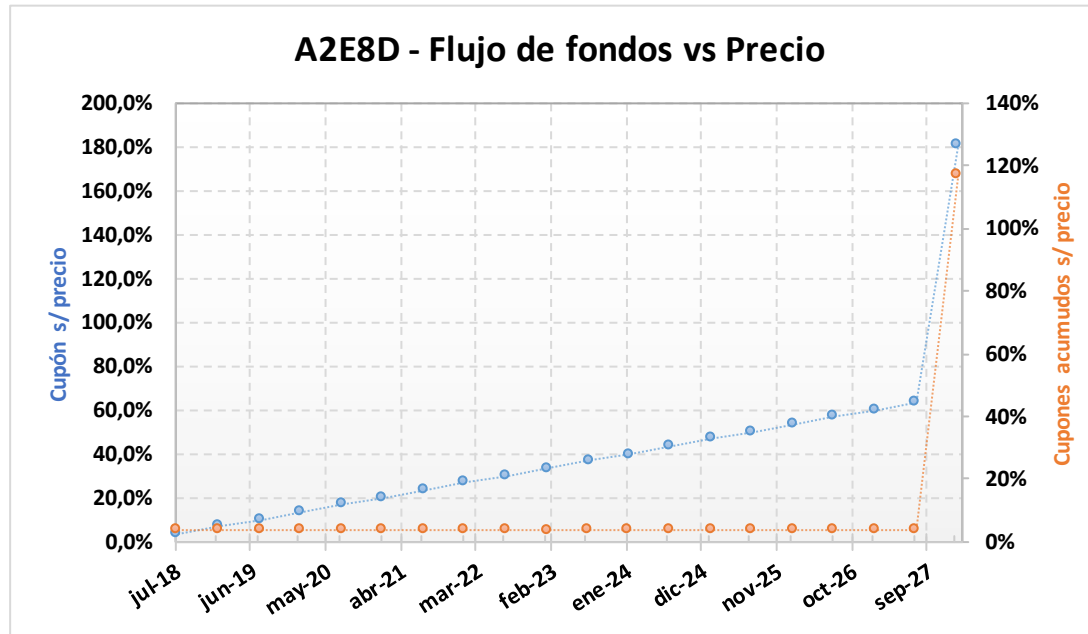
Tipo de cambio simulado: **28,90**



-A2E7- SENSIBILIDAD DE LA TIR	PRECIO EN PESOS SIMULADO										
	2.400	2.450	2.500	2.550	2.600	2.645,00	2.700	2.750	2.800	2.850	2.900
26,40	9,11%	8,75%	8,41%	8,07%	7,74%	7,45%	7,10%	6,80%	6,50%	6,21%	5,93%
26,65	9,28%	8,92%	8,57%	8,23%	7,90%	7,61%	7,26%	6,95%	6,66%	6,36%	6,08%
26,90	9,44%	9,08%	8,73%	8,39%	8,06%	7,76%	7,42%	7,11%	6,81%	6,52%	6,23%
27,15	9,60%	9,24%	8,89%	8,55%	8,21%	7,92%	7,57%	7,26%	6,96%	6,67%	6,38%
27,40	9,77%	9,40%	9,05%	8,70%	8,37%	8,08%	7,73%	7,42%	7,12%	6,82%	6,53%
27,65	9,93%	9,56%	9,21%	8,86%	8,53%	8,23%	7,88%	7,57%	7,27%	6,97%	6,68%
27,90	10,09%	9,72%	9,36%	9,02%	8,68%	8,39%	8,03%	7,72%	7,42%	7,12%	6,83%
28,15	10,25%	9,88%	9,52%	9,17%	8,84%	8,54%	8,19%	7,87%	7,57%	7,27%	6,98%
28,40	10,40%	10,04%	9,68%	9,33%	8,99%	8,69%	8,34%	8,02%	7,72%	7,42%	7,13%
28,65	10,56%	10,19%	9,83%	9,48%	9,14%	8,84%	8,49%	8,17%	7,87%	7,57%	7,28%
TIPO DE CAMBIO SIMULADO 28,90	10,72%	10,35%	9,99%	9,64%	9,29%	8,99%	8,64%	8,32%	8,01%	7,71%	7,42%
29,15	10,87%	10,50%	10,14%	9,79%	9,45%	9,14%	8,79%	8,47%	8,16%	7,86%	7,57%
29,40	11,03%	10,66%	10,29%	9,94%	9,60%	9,29%	8,94%	8,62%	8,31%	8,01%	7,71%
29,65	11,18%	10,81%	10,44%	10,09%	9,75%	9,44%	9,08%	8,76%	8,45%	8,15%	7,85%
29,90	11,34%	10,96%	10,60%	10,24%	9,89%	9,59%	9,23%	8,91%	8,60%	8,29%	8,00%
30,15	11,49%	11,11%	10,75%	10,39%	10,04%	9,74%	9,37%	9,05%	8,74%	8,44%	8,14%
30,40	11,64%	11,26%	10,90%	10,54%	10,19%	9,88%	9,52%	9,20%	8,88%	8,58%	8,28%
30,65	11,79%	11,41%	11,04%	10,69%	10,34%	10,03%	9,66%	9,34%	9,03%	8,72%	8,42%
30,90	11,95%	11,56%	11,19%	10,83%	10,48%	10,17%	9,81%	9,48%	9,17%	8,86%	8,56%
31,15	12,10%	11,71%	11,34%	10,98%	10,63%	10,32%	9,95%	9,63%	9,31%	9,00%	8,70%
31,40	12,25%	11,86%	11,49%	11,12%	10,77%	10,46%	10,09%	9,77%	9,45%	9,14%	8,84%

A2E8D – Bonar 2028 (Ley NY)

Precio del 29-jun-18	Moneda de cotización	TIREA en u\$s	Duration	Capital residual		Intereses corridos	Valor técnico	Paridad	Tasa de cupón	Próximo servicio			Vencimiento	
				Monto	%					Renta	Amortización			
87,75	u\$s	8,34%	6,99x	100,00	100,00%	2,81	102,81	85,35%	5,875%	11-jul-2018	2,94	11-ene-2028	100,00	11-ene-2028

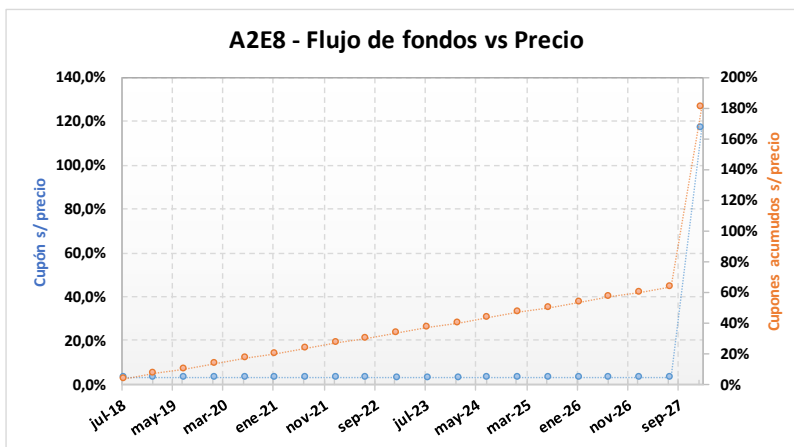


ANÁLISIS DE SENSIBILIDAD		
PRECIO	TIREA	DURATION
81,75	9,45%	6,88x
82,75	9,26%	6,90x
83,75	9,07%	6,92x
84,75	8,88%	6,94x
85,75	8,70%	6,96x
86,75	8,52%	6,97x
87,75	8,34%	6,99x
88,75	8,16%	7,01x
89,75	7,99%	7,03x
90,75	7,82%	7,05x
91,75	7,66%	7,06x
92,75	7,49%	7,08x
93,75	7,33%	7,10x

A2E8 – Bonar 2028 (Ley NY)

Precio del 29-jun-18	Moneda de cotización	TIREA en pesos	Duration	Capital residual		Intereses corridos	Valor técnico	Paridad	Tasa de cupón	Próximo servicio		Vencimiento		
				Monto	%					Renta	Amortización			
2.535,98	pesos	8,34%	6,99x	100,00	100,00%	2,81	102,81	85,35%	5,875%	11-jul-2018	2,94	11-ene-2028	100,00	11-ene-2028

Tipo de cambio simulado: **28,90**

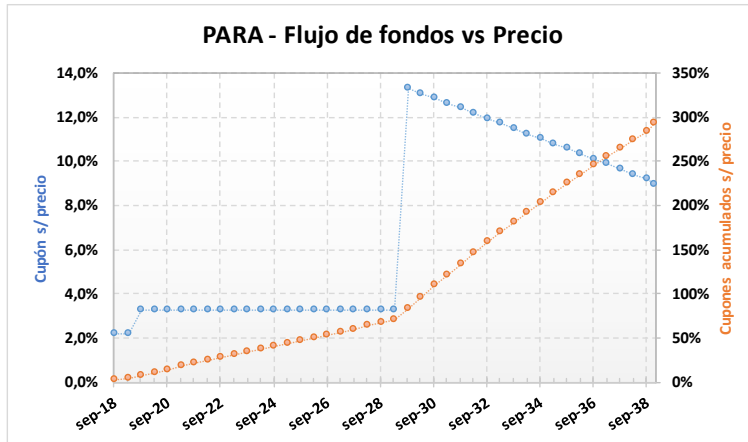


-A2E8- SENSIBILIDAD DE LA TIR	PRECIO EN PESOS SIMULADO											
	2.285	2.335	2.385	2.435	2.485	2.535,98	2.585	2.635	2.685	2.735	2.785	
26,40	8,55%	8,22%	7,89%	7,57%	7,27%	6,96%	6,67%	6,39%	6,11%	5,84%	5,58%	
26,65	8,70%	8,36%	8,04%	7,72%	7,41%	7,10%	6,82%	6,53%	6,25%	5,98%	5,72%	
26,90	8,85%	8,51%	8,18%	7,86%	7,55%	7,24%	6,96%	6,67%	6,39%	6,12%	5,85%	
27,15	8,99%	8,65%	8,32%	8,00%	7,69%	7,38%	7,09%	6,81%	6,53%	6,25%	5,99%	
27,40	9,14%	8,80%	8,47%	8,14%	7,83%	7,52%	7,23%	6,94%	6,66%	6,39%	6,12%	
27,65	9,28%	8,94%	8,61%	8,28%	7,97%	7,66%	7,37%	7,08%	6,80%	6,52%	6,26%	
27,90	9,42%	9,08%	8,75%	8,42%	8,11%	7,80%	7,51%	7,22%	6,93%	6,66%	6,39%	
28,15	9,57%	9,22%	8,89%	8,56%	8,25%	7,93%	7,64%	7,35%	7,07%	6,79%	6,52%	
28,40	9,71%	9,36%	9,03%	8,70%	8,38%	8,07%	7,78%	7,49%	7,20%	6,92%	6,65%	
28,65	9,85%	9,50%	9,16%	8,84%	8,52%	8,21%	7,91%	7,62%	7,33%	7,05%	6,78%	
TIPO DE CAMBIO SIMULADO	28,90	9,99%	9,64%	9,30%	8,97%	8,66%	8,34%	8,04%	7,75%	7,46%	7,19%	6,91%
	29,15	10,13%	9,78%	9,44%	9,11%	8,79%	8,47%	8,18%	7,88%	7,60%	7,32%	7,04%
	29,40	10,26%	9,91%	9,57%	9,25%	8,92%	8,61%	8,31%	8,01%	7,73%	7,44%	7,17%
	29,65	10,40%	10,05%	9,71%	9,38%	9,06%	8,74%	8,44%	8,14%	7,86%	7,57%	7,30%
	29,90	10,54%	10,19%	9,85%	9,51%	9,19%	8,87%	8,57%	8,27%	7,98%	7,70%	7,43%
	30,15	10,68%	10,32%	9,98%	9,65%	9,32%	9,00%	8,70%	8,40%	8,11%	7,83%	7,55%
	30,40	10,81%	10,46%	10,11%	9,78%	9,45%	9,13%	8,83%	8,53%	8,24%	7,96%	7,68%
	30,65	10,95%	10,59%	10,25%	9,91%	9,58%	9,26%	8,96%	8,66%	8,37%	8,08%	7,80%
	30,90	11,08%	10,72%	10,38%	10,04%	9,71%	9,39%	9,09%	8,79%	8,49%	8,21%	7,93%
	31,15	11,21%	10,86%	10,51%	10,17%	9,84%	9,52%	9,21%	8,91%	8,62%	8,33%	8,05%
	31,40	11,35%	10,99%	10,64%	10,30%	9,97%	9,65%	9,34%	9,04%	8,74%	8,46%	8,17%

PARA – Bono Par en dólares (ley argentina)

Precio del 29-jun-18	Moneda de cotización	TIREA en u\$s	Duration	Capital residual		Intereses corridos	Valor técnico	Paridad	Tasa de cupón	Próximo servicio		Vencimiento		
				Monto	%					Renta	Amortización			
1.655,00	pesos	9,41%	10,52x	100,00	100,00%	0,65	100,65	56,90%	2,500%	30-sep-2018	1,25	30-sep-2029	5,00	31-dic-2038

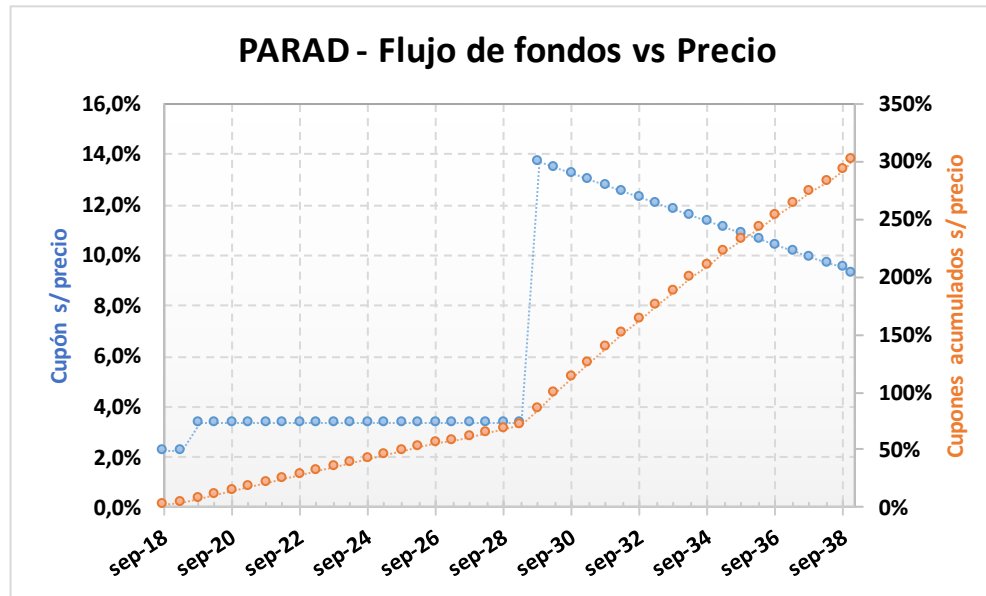
Tipo de cambio simulado: 28,90



- PARA - SENSIBILIDAD DE LA TIR		PRECIO EN PESOS SIMULADO										
		1.525	1.550	1.575	1.600	1.625	1.655,00	1.675	1.700	1.725	1.750	1.775
TIPO DE CAMBIO SIMULADO	26,40	9,32%	9,15%	8,98%	8,82%	8,67%	8,48%	8,36%	8,21%	8,07%	7,93%	7,79%
	26,65	9,41%	9,24%	9,08%	8,92%	8,76%	8,58%	8,45%	8,31%	8,16%	8,02%	7,88%
	26,90	9,51%	9,34%	9,18%	9,01%	8,86%	8,67%	8,55%	8,40%	8,25%	8,11%	7,97%
	27,15	9,61%	9,44%	9,27%	9,11%	8,95%	8,76%	8,64%	8,49%	8,35%	8,20%	8,06%
	27,40	9,70%	9,53%	9,37%	9,20%	9,04%	8,86%	8,73%	8,58%	8,44%	8,29%	8,15%
	27,65	9,80%	9,63%	9,46%	9,30%	9,14%	8,95%	8,83%	8,68%	8,53%	8,38%	8,24%
	27,90	9,89%	9,72%	9,56%	9,39%	9,23%	9,04%	8,92%	8,77%	8,62%	8,48%	8,33%
	28,15	9,99%	9,82%	9,65%	9,48%	9,32%	9,13%	9,01%	8,86%	8,71%	8,56%	8,42%
	28,40	10,08%	9,91%	9,74%	9,58%	9,41%	9,22%	9,10%	8,95%	8,80%	8,65%	8,51%
	28,65	10,18%	10,00%	9,83%	9,67%	9,51%	9,32%	9,19%	9,04%	8,89%	8,74%	8,60%
	28,90	10,27%	10,10%	9,93%	9,76%	9,60%	9,41%	9,28%	9,13%	8,98%	8,83%	8,69%
	29,15	10,36%	10,19%	10,02%	9,85%	9,69%	9,50%	9,37%	9,22%	9,07%	8,92%	8,77%
	29,40	10,46%	10,28%	10,11%	9,94%	9,78%	9,58%	9,46%	9,31%	9,15%	9,01%	8,86%
	29,65	10,55%	10,37%	10,20%	10,03%	9,87%	9,67%	9,55%	9,39%	9,24%	9,09%	8,95%
	29,90	10,64%	10,46%	10,29%	10,12%	9,96%	9,76%	9,64%	9,48%	9,33%	9,18%	9,03%
	30,15	10,73%	10,55%	10,38%	10,21%	10,04%	9,85%	9,72%	9,57%	9,42%	9,27%	9,12%
	30,40	10,82%	10,64%	10,47%	10,30%	10,13%	9,94%	9,81%	9,65%	9,50%	9,35%	9,20%
30,65	10,91%	10,73%	10,56%	10,39%	10,22%	10,02%	9,90%	9,74%	9,59%	9,44%	9,29%	
30,90	11,00%	10,82%	10,65%	10,48%	10,31%	10,11%	9,98%	9,83%	9,67%	9,52%	9,37%	
31,15	11,09%	10,91%	10,73%	10,56%	10,39%	10,20%	10,07%	9,91%	9,76%	9,61%	9,46%	
31,40	11,18%	11,00%	10,82%	10,65%	10,48%	10,28%	10,15%	10,00%	9,84%	9,69%	9,54%	

PARAD – Bono Par en dólares (ley argentina)

Precio del	Moneda de cotización	TIREA en u\$s	Duration	Capital residual		Intereses corridos	Valor técnico	Paridad	Tasa de cupón	Próximo servicio				Vencimiento
				Monto	%					Renta		Amortización		
29-jun-18	u\$s	9,73%	10,41x	100,00	100,00%	0,65	100,65	55,14%	2,500%	30-sep-2018	1,25	30-sep-2029	5,00	31-dic-2038



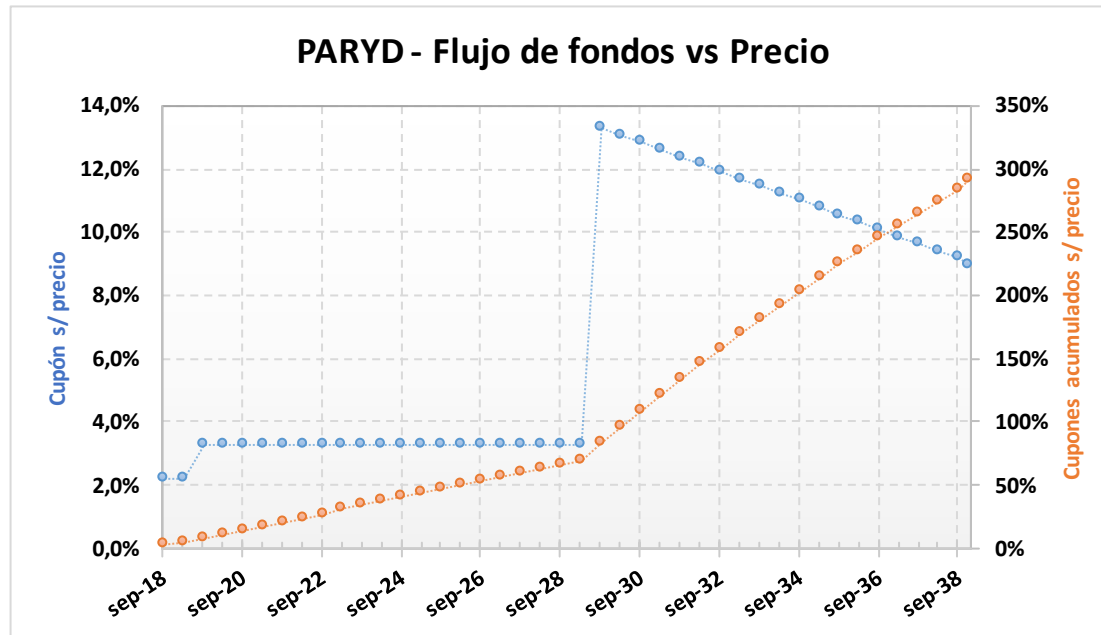
ANÁLISIS DE SENSIBILIDAD

PRECIO	TIREA	DURATION
--------	-------	----------

52,50	10,33%	10,23x
53,00	10,22%	10,26x
53,50	10,12%	10,30x
54,00	10,02%	10,33x
54,50	9,93%	10,36x
55,00	9,83%	10,39x
55,50	9,73%	10,41x
56,00	9,64%	10,44x
56,50	9,55%	10,47x
57,00	9,45%	10,50x
57,50	9,36%	10,53x
58,00	9,27%	10,56x
58,50	9,18%	10,58x

PARYD – Bono Par en dólares (ley NY)

Precio del 29-jun-18	Moneda de cotización	TIREA en u\$s	Duration	Capital residual		Intereses corridos	Valor técnico	Paridad	Tasa de cupón	Próximo servicio				Vencimiento
				Monto	%					Renta		Amortización		
57,40	u\$s	9,38%	10,52x	100,00	100,00%	0,65	100,65	57,03%	2,500%	30-sep-2018	1,25	30-sep-2029	5,00	31-dic-2038



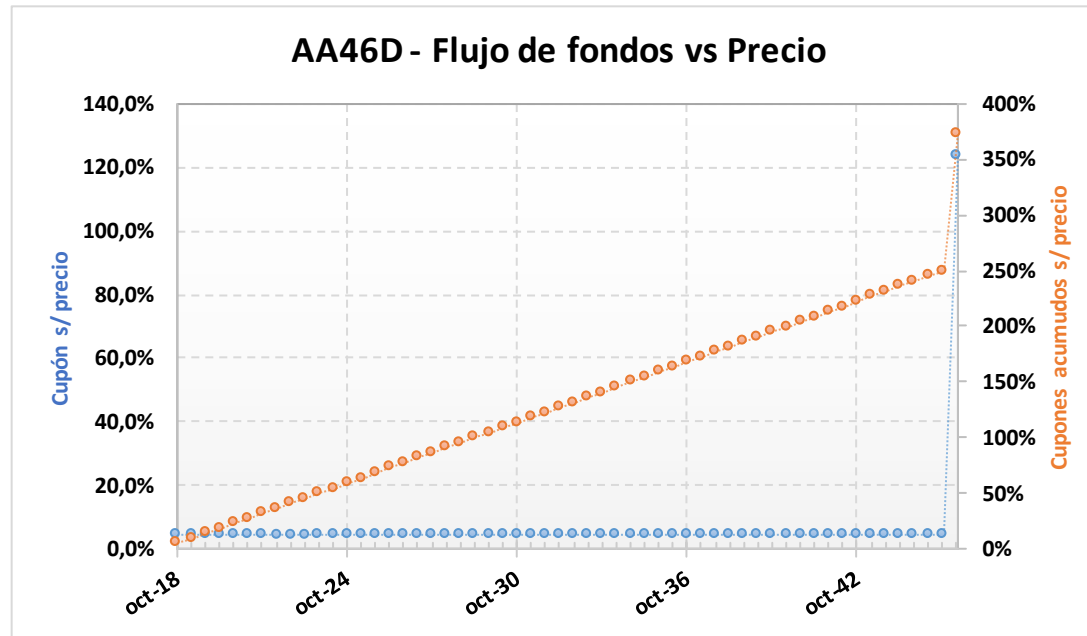
ANÁLISIS DE SENSIBILIDAD

PRECIO	TIREA	DURATION
--------	-------	----------

54,40	9,95%	10,35x
54,90	9,85%	10,38x
55,40	9,75%	10,41x
55,90	9,66%	10,44x
56,40	9,56%	10,47x
56,90	9,47%	10,50x
57,40	9,38%	10,52x
57,90	9,29%	10,55x
58,40	9,20%	10,58x
58,90	9,11%	10,60x
59,40	9,03%	10,63x
59,90	8,94%	10,66x
60,40	8,86%	10,68x

AA46D – Bono internacional de la Rep. Arg. en u\$s 7.625% - 2046

Precio del	Moneda de cotización	TIREA en u\$s	Duration	Capital residual		Intereses corridos	Valor técnico	Paridad	Tasa de cupón	Próximo servicio			Vencimiento	
				Monto	%					Renta	Amortización			
29-jun-18	u\$s	9,62%	10,40x	100,00	100,00%	1,50	101,50	82,76%	7,625%	22-oct-2018	3,81	22-abr-2046	100,00	22-abr-2046



ANÁLISIS DE SENSIBILIDAD

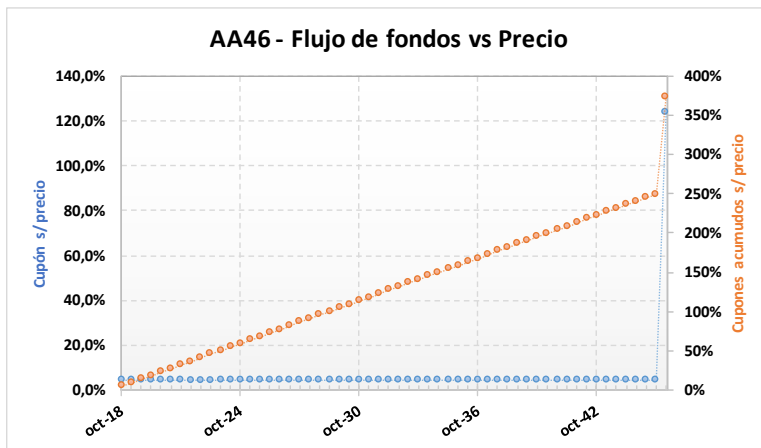
PRECIO	TIREA	DURATION
--------	-------	----------

78,00	10,43%	9,87x
79,00	10,28%	9,96x
80,00	10,15%	10,05x
81,00	10,01%	10,14x
82,00	9,88%	10,23x
83,00	9,75%	10,32x
84,00	9,62%	10,40x
85,00	9,50%	10,49x
86,00	9,38%	10,57x
87,00	9,26%	10,65x
88,00	9,14%	10,74x
89,00	9,03%	10,82x
90,00	8,91%	10,90x

AA46 – Bono internacional de la Rep. Arg. en u\$s 7.625% - 2046

Precio del 29-jun-18	Moneda de cotización	TIREA en u\$s	Duration	Capital residual		Intereses corridos	Valor técnico	Paridad	Tasa de cupón	Próximo servicio			Vencimiento	
				Monto	%					Renta		Amortización		
2.427,60	pesos	9,62%	10,40x	100,00	100,00%	1,50	101,50	82,76%	7,625%	22-oct-2018	3,81	22-abr-2046	100,00	22-abr-2046

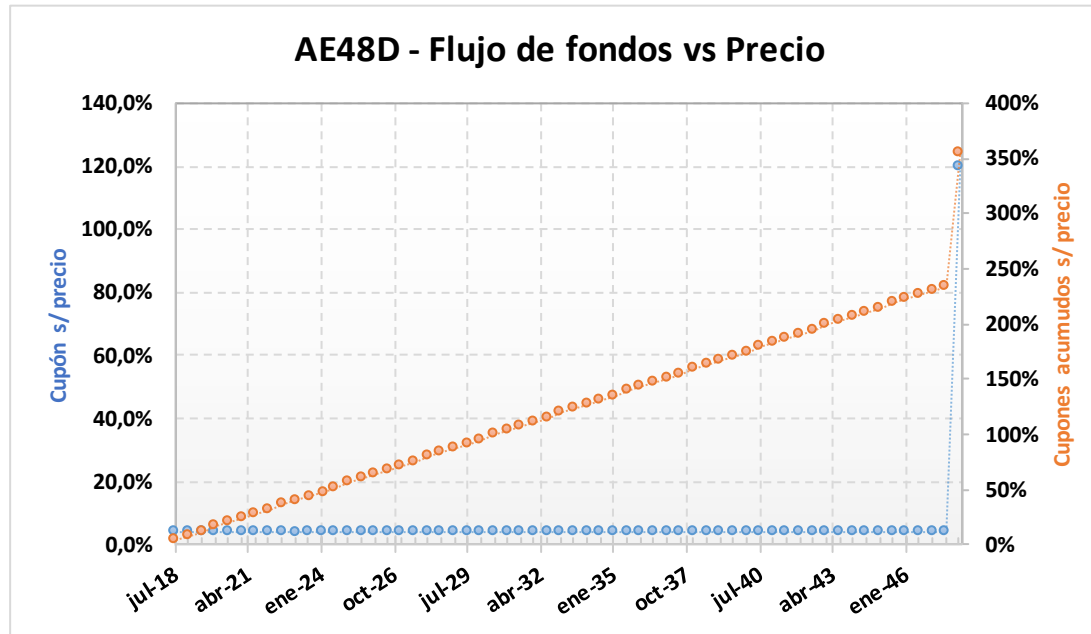
Tipo de cambio simulado: **28,90**



- AA46- SENSIBILIDAD DE LA TIR		PRECIO EN PESOS SIMULADO										
		2.175	2.225	2.275	2.325	2.375	2.427,60	2.475	2.525	2.575	2.625	2.675
TIPO DE CAMBIO SIMULADO	26,40	9,83%	9,59%	9,36%	9,13%	8,92%	8,70%	8,51%	8,32%	8,13%	7,95%	7,78%
	26,65	9,93%	9,69%	9,45%	9,23%	9,01%	8,79%	8,60%	8,41%	8,22%	8,04%	7,87%
	26,90	10,03%	9,79%	9,55%	9,32%	9,11%	8,89%	8,70%	8,50%	8,31%	8,13%	7,95%
	27,15	10,13%	9,88%	9,65%	9,42%	9,20%	8,98%	8,79%	8,59%	8,40%	8,22%	8,04%
	27,40	10,23%	9,98%	9,74%	9,52%	9,29%	9,07%	8,88%	8,68%	8,49%	8,30%	8,12%
	27,65	10,33%	10,08%	9,84%	9,61%	9,39%	9,16%	8,97%	8,77%	8,58%	8,39%	8,21%
	27,90	10,43%	10,18%	9,94%	9,71%	9,48%	9,26%	9,06%	8,86%	8,66%	8,48%	8,30%
	28,15	10,53%	10,28%	10,04%	9,80%	9,58%	9,35%	9,15%	8,95%	8,75%	8,56%	8,38%
	28,40	10,63%	10,38%	10,13%	9,90%	9,67%	9,44%	9,24%	9,04%	8,84%	8,65%	8,47%
	28,65	10,73%	10,48%	10,23%	9,99%	9,76%	9,53%	9,33%	9,13%	8,93%	8,74%	8,55%
	28,90	10,83%	10,57%	10,32%	10,08%	9,85%	9,62%	9,42%	9,21%	9,01%	8,82%	8,64%
	29,15	10,93%	10,67%	10,42%	10,18%	9,95%	9,71%	9,51%	9,30%	9,10%	8,91%	8,72%
	29,40	11,03%	10,77%	10,52%	10,27%	10,04%	9,80%	9,60%	9,39%	9,19%	8,99%	8,81%
	29,65	11,13%	10,87%	10,61%	10,37%	10,13%	9,89%	9,69%	9,48%	9,28%	9,08%	8,89%
	29,90	11,23%	10,96%	10,71%	10,46%	10,22%	9,99%	9,78%	9,57%	9,36%	9,16%	8,97%
	30,15	11,33%	11,06%	10,80%	10,55%	10,32%	10,08%	9,87%	9,65%	9,45%	9,25%	9,06%
	30,40	11,43%	11,16%	10,90%	10,65%	10,41%	10,17%	9,96%	9,74%	9,53%	9,33%	9,14%
30,65	11,53%	11,25%	10,99%	10,74%	10,50%	10,26%	10,04%	9,83%	9,62%	9,42%	9,22%	
30,90	11,63%	11,35%	11,09%	10,84%	10,59%	10,35%	10,13%	9,92%	9,71%	9,50%	9,31%	
31,15	11,73%	11,45%	11,18%	10,93%	10,68%	10,44%	10,22%	10,00%	9,79%	9,59%	9,39%	
31,40	11,82%	11,55%	11,28%	11,02%	10,78%	10,53%	10,31%	10,09%	9,88%	9,67%	9,47%	

AE48D – Bonar 2048 (Ley NY)

Precio del 29-jun-18	Moneda de cotización	TIREA en u\$s	Duration	Capital residual		Intereses corridos	Valor técnico	Paridad	Tasa de cupón	Próximo servicio			Vencimiento	
				Monto	%					Renta	Amortización			
86,51	u\$s	8,59%	11,21x	100,00	100,00%	3,28	103,28	83,76%	6,875%	11-jul-2018	3,44	11-ene-2048	100,00	11-ene-2048

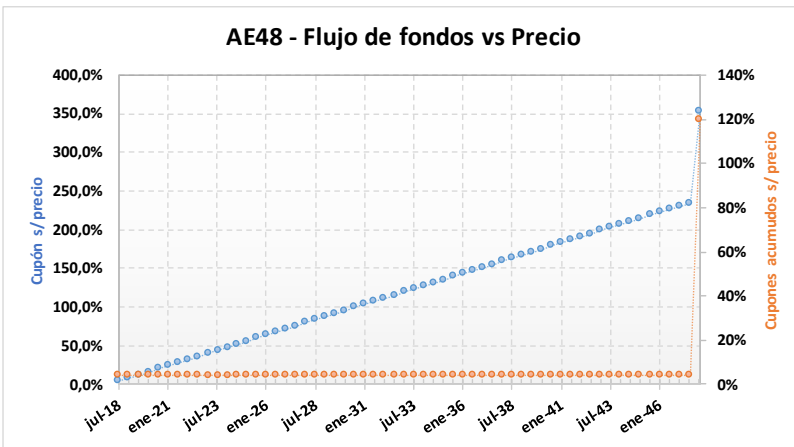


ANÁLISIS DE SENSIBILIDAD		
PRECIO	TIREA	DURATION
80,50	9,31%	10,64x
81,50	9,18%	10,74x
82,50	9,06%	10,83x
83,50	8,94%	10,93x
84,50	8,82%	11,02x
85,50	8,71%	11,12x
86,51	8,59%	11,21x
87,50	8,48%	11,30x
88,50	8,37%	11,39x
89,50	8,27%	11,48x
90,50	8,16%	11,57x
91,50	8,06%	11,65x
92,50	7,96%	11,74x

AE48 – Bonar 2048 (Ley NY)

Precio del 29-jun-18	Moneda de cotización	TIREA en pesos	Duration	Capital residual		Intereses corridos	Valor técnico	Paridad	Tasa de cupón	Próximo servicio			Vencimiento	
				Monto	%					Renta		Amortización		
2.500,00	pesos	8,59%	11,21x	100,00	100,00%	3,28	103,28	83,75%	6,875%	11-jul-2018	3,44	11-ene-2048	100,00	11-ene-2048

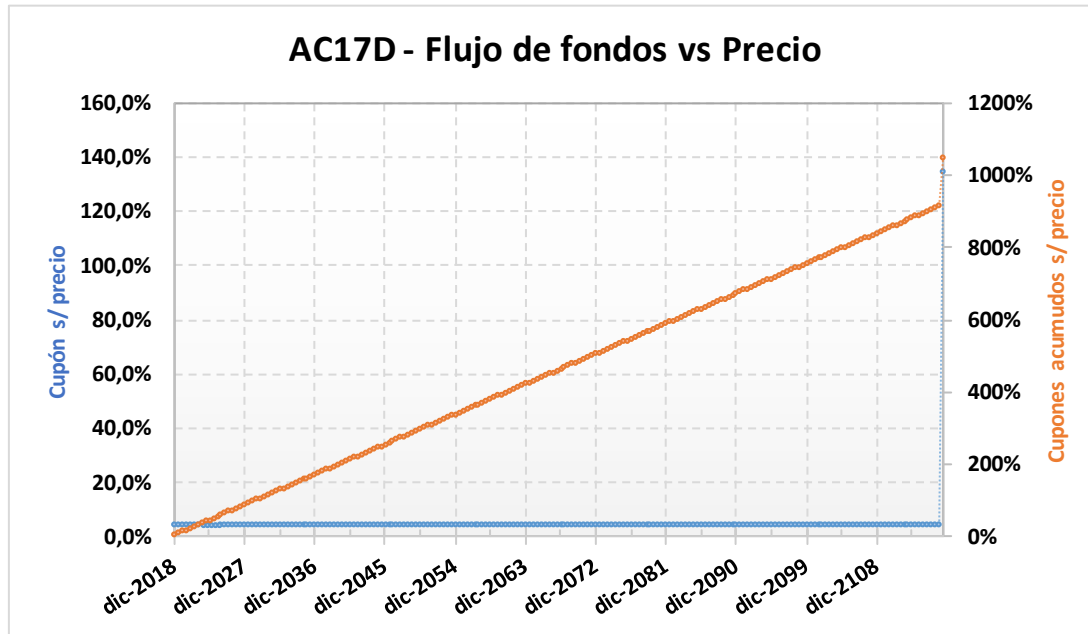
Tipo de cambio simulado: **28,90**



-AE48- SENSIBILIDAD DE LA TIR		PRECIO EN PESOS SIMULADO										
		2.250	2.300	2.350	2.400	2.450	2.500,00	2.550	2.600	2.650	2.700	2.750
TIPO DE CAMBIO SIMULADO	26,40	8,74%	8,52%	8,32%	8,12%	7,93%	7,75%	7,57%	7,40%	7,23%	7,07%	6,91%
	26,65	8,83%	8,62%	8,41%	8,21%	8,02%	7,83%	7,65%	7,48%	7,31%	7,15%	6,99%
	26,90	8,92%	8,71%	8,50%	8,30%	8,10%	7,92%	7,74%	7,56%	7,40%	7,23%	7,07%
	27,15	9,02%	8,80%	8,59%	8,39%	8,19%	8,00%	7,82%	7,65%	7,48%	7,31%	7,15%
	27,40	9,11%	8,89%	8,68%	8,47%	8,28%	8,09%	7,91%	7,73%	7,56%	7,39%	7,23%
	27,65	9,20%	8,98%	8,77%	8,56%	8,36%	8,17%	7,99%	7,81%	7,64%	7,47%	7,31%
	27,90	9,29%	9,07%	8,85%	8,65%	8,45%	8,26%	8,07%	7,89%	7,72%	7,55%	7,39%
	28,15	9,38%	9,16%	8,94%	8,74%	8,53%	8,34%	8,15%	7,97%	7,80%	7,63%	7,47%
	28,40	9,48%	9,25%	9,03%	8,82%	8,62%	8,43%	8,24%	8,06%	7,88%	7,71%	7,55%
	28,65	9,57%	9,34%	9,12%	8,91%	8,71%	8,51%	8,32%	8,14%	7,96%	7,79%	7,63%
	28,90	9,66%	9,43%	9,21%	9,00%	8,79%	8,59%	8,40%	8,22%	8,04%	7,87%	7,70%
	29,15	9,75%	9,52%	9,30%	9,08%	8,88%	8,68%	8,49%	8,30%	8,12%	7,95%	7,78%
	29,40	9,84%	9,61%	9,38%	9,17%	8,96%	8,76%	8,57%	8,38%	8,20%	8,03%	7,86%
	29,65	9,93%	9,70%	9,47%	9,25%	9,05%	8,84%	8,65%	8,46%	8,28%	8,11%	7,94%
	29,90	10,02%	9,79%	9,56%	9,34%	9,13%	8,93%	8,73%	8,54%	8,36%	8,18%	8,01%
	30,15	10,12%	9,88%	9,65%	9,43%	9,21%	9,01%	8,81%	8,62%	8,44%	8,26%	8,09%
	30,40	10,21%	9,97%	9,73%	9,51%	9,30%	9,09%	8,90%	8,70%	8,52%	8,34%	8,17%
30,65	10,30%	10,05%	9,82%	9,60%	9,38%	9,18%	8,98%	8,78%	8,60%	8,42%	8,24%	
30,90	10,39%	10,14%	9,91%	9,68%	9,47%	9,26%	9,06%	8,86%	8,68%	8,50%	8,32%	
31,15	10,48%	10,23%	10,00%	9,77%	9,55%	9,34%	9,14%	8,94%	8,76%	8,57%	8,40%	
31,40	10,57%	10,32%	10,08%	9,86%	9,64%	9,42%	9,22%	9,02%	8,84%	8,65%	8,47%	

AC17D – Bonar 2117 (Ley NY)

Precio del	Moneda de cotización	TIREA en u\$s	Duration	Capital residual		Intereses corridos	Valor técnico	Paridad	Tasa de cupón	Próximo servicio			Vencimiento	
				Monto	%					Renta	Amortización			
29-jun-18	u\$s	9,52%	10,26x	100,00	100,00%	0,10	100,10	76,52%	7,125%	28-dic-2018	3,56	28-jun-2117	100,00	28-jun-2117



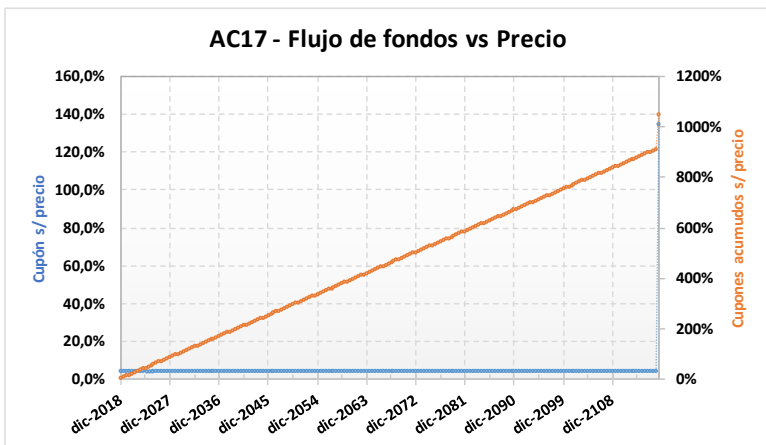
ANÁLISIS DE SENSIBILIDAD		
PRECIO	TIREA	DURATION
70,60	10,35%	10,39x
71,60	10,20%	10,53x
72,60	10,06%	10,67x
73,60	9,92%	10,81x
74,60	9,78%	10,95x
75,60	9,65%	11,09x
76,60	9,52%	11,23x
77,60	9,40%	11,38x
78,60	9,27%	11,52x
79,60	9,16%	11,66x
80,60	9,04%	11,80x
81,60	8,93%	11,94x
82,60	8,82%	12,08x

AC17 – Bonar 2117 (Ley NY)

Precio del	Moneda de cotización	TIREA en pesos	Duration	Capital residual		Intereses corridos	Valor técnico	Paridad	Tasa de cupón	Próximo servicio			Vencimiento	
				Monto	%					Renta		Amortización		
29-jun-18	pesos	9,50%	11,27x	100,00	100,00%	0,10	100,10	76,74%	7,125%	28-dic-2018	3,56	28-jun-2117	100,00	28-jun-2117

Tipo de cambio simulado: **28,90**

- AC17- SENSIBILIDAD DE LA TIR		PRECIO EN PESOS SIMULADO										
		2.170	2.180	2.190	2.200	2.210	2.220,00	2.230	2.240	2.250	2.260	2.270
TIPO DE CAMBIO SIMULADO	26,40	8,86%	8,82%	8,78%	8,74%	8,70%	8,66%	8,62%	8,58%	8,54%	8,50%	8,46%
	26,65	8,95%	8,90%	8,86%	8,82%	8,78%	8,74%	8,70%	8,66%	8,62%	8,58%	8,54%
	26,90	9,03%	8,99%	8,95%	8,91%	8,86%	8,82%	8,78%	8,74%	8,70%	8,66%	8,63%
	27,15	9,12%	9,07%	9,03%	8,99%	8,95%	8,91%	8,87%	8,83%	8,79%	8,75%	8,71%
	27,40	9,20%	9,16%	9,12%	9,08%	9,03%	8,99%	8,95%	8,91%	8,87%	8,83%	8,79%
	27,65	9,29%	9,25%	9,20%	9,16%	9,12%	9,08%	9,03%	8,99%	8,95%	8,91%	8,87%
	27,90	9,38%	9,33%	9,29%	9,24%	9,20%	9,16%	9,12%	9,08%	9,03%	8,99%	8,95%
	28,15	9,46%	9,42%	9,37%	9,33%	9,29%	9,24%	9,20%	9,16%	9,12%	9,08%	9,04%
	28,40	9,55%	9,50%	9,46%	9,41%	9,37%	9,33%	9,28%	9,24%	9,20%	9,16%	9,12%
	28,65	9,63%	9,59%	9,54%	9,50%	9,45%	9,41%	9,37%	9,33%	9,28%	9,24%	9,20%
	28,90	9,72%	9,67%	9,63%	9,58%	9,54%	9,50%	9,45%	9,41%	9,37%	9,32%	9,28%
	29,15	9,81%	9,76%	9,71%	9,67%	9,62%	9,58%	9,54%	9,49%	9,45%	9,41%	9,36%
	29,40	9,89%	9,85%	9,80%	9,75%	9,71%	9,66%	9,62%	9,58%	9,53%	9,49%	9,45%
	29,65	9,98%	9,93%	9,88%	9,84%	9,79%	9,75%	9,70%	9,66%	9,61%	9,57%	9,53%
	29,90	10,06%	10,02%	9,97%	9,92%	9,88%	9,83%	9,79%	9,74%	9,70%	9,65%	9,61%
	30,15	10,15%	10,10%	10,06%	10,01%	9,96%	9,92%	9,87%	9,83%	9,78%	9,74%	9,69%
30,40	10,24%	10,19%	10,14%	10,09%	10,05%	10,00%	9,95%	9,91%	9,86%	9,82%	9,77%	
30,65	10,32%	10,27%	10,23%	10,18%	10,13%	10,08%	10,04%	9,99%	9,95%	9,90%	9,86%	
30,90	10,41%	10,36%	10,31%	10,26%	10,22%	10,17%	10,12%	10,08%	10,03%	9,98%	9,94%	
31,15	10,50%	10,45%	10,40%	10,35%	10,30%	10,25%	10,21%	10,16%	10,11%	10,07%	10,02%	
31,40	10,58%	10,53%	10,48%	10,43%	10,39%	10,34%	10,29%	10,24%	10,20%	10,15%	10,10%	



BDC19 – Títulos de Deuda Pública al 3.98% - Clase 4

 Emisor: Ciudad Autónoma de Buenos Aires
 Garantía: Común

Precio del 29-jun-18	Moneda de cotización	TIREA en u\$s	Duration	Capital residual		Intereses corridos	Valor técnico	Paridad	Tasa de cupón	Próximo servicio			Vencimiento	
				Monto	%					Renta		Amortización		
955,00	pesos	6,28%	0,6x	33,32	33,32%	0,17	33,49	98,67%	3,98%	17-nov-2018	0,663	17-nov-2018	16,67	17-may-2019

 Dólar implícito en el precio: **28,52**

- BDC19 - SENSIBILIDAD DE LA TIR		PRECIO EN PESOS SIMULADO										
		950	951	952	953	954	955,00	956	957	958	959	960
TIPO DE CAMBIO SIMULADO	26,40	-7,34%	-7,50%	-7,66%	-7,81%	-7,97%	-8,12%	-8,27%	-8,43%	-8,58%	-8,73%	-8,88%
	26,65	-5,94%	-6,10%	-6,25%	-6,41%	-6,57%	-6,72%	-6,88%	-7,04%	-7,19%	-7,35%	-7,50%
	26,90	-4,52%	-4,68%	-4,84%	-5,00%	-5,16%	-5,32%	-5,48%	-5,64%	-5,79%	-5,95%	-6,11%
	27,15	-3,09%	-3,25%	-3,42%	-3,58%	-3,74%	-3,90%	-4,07%	-4,23%	-4,39%	-4,55%	-4,71%
	27,40	-1,65%	-1,82%	-1,98%	-2,15%	-2,31%	-2,48%	-2,64%	-2,81%	-2,97%	-3,13%	-3,29%
	27,65	-0,20%	-0,37%	-0,54%	-0,71%	-0,88%	-1,04%	-1,21%	-1,38%	-1,54%	-1,71%	-1,87%
	27,90	1,25%	1,08%	0,91%	0,74%	0,57%	0,40%	0,23%	0,06%	-0,11%	-0,27%	-0,44%
	28,15	2,72%	2,55%	2,37%	2,20%	2,03%	1,86%	1,68%	1,51%	1,34%	1,17%	1,00%
	28,40	4,20%	4,02%	3,85%	3,67%	3,50%	3,32%	3,15%	2,97%	2,80%	2,62%	2,45%
	28,65	5,69%	5,51%	5,33%	5,15%	4,97%	4,80%	4,62%	4,44%	4,26%	4,09%	3,91%
	28,90	7,19%	7,01%	6,82%	6,64%	6,46%	6,28%	6,10%	5,92%	5,74%	5,56%	5,38%
	29,15	8,70%	8,51%	8,33%	8,14%	7,96%	7,78%	7,59%	7,41%	7,23%	7,05%	6,87%
	29,40	10,22%	10,03%	9,84%	9,65%	9,47%	9,28%	9,09%	8,91%	8,73%	8,54%	8,36%
	29,65	11,75%	11,56%	11,36%	11,17%	10,99%	10,80%	10,61%	10,42%	10,23%	10,05%	9,86%
	29,90	13,29%	13,09%	12,90%	12,71%	12,51%	12,32%	12,13%	11,94%	11,75%	11,56%	11,37%
30,15	14,84%	14,64%	14,44%	14,25%	14,05%	13,86%	13,66%	13,47%	13,28%	13,08%	12,89%	
30,40	16,40%	16,20%	16,00%	15,80%	15,60%	15,40%	15,21%	15,01%	14,81%	14,62%	14,42%	
30,65	17,97%	17,77%	17,56%	17,36%	17,16%	16,96%	16,76%	16,56%	16,36%	16,16%	15,96%	
30,90	19,55%	19,34%	19,14%	18,93%	18,73%	18,52%	18,32%	18,12%	17,92%	17,72%	17,52%	
31,15	21,14%	20,93%	20,72%	20,52%	20,31%	20,10%	19,90%	19,69%	19,48%	19,28%	19,08%	
31,40	22,74%	22,53%	22,32%	22,11%	21,90%	21,69%	21,48%	21,27%	21,06%	20,86%	20,65%	

PUO19 – Bono para el desarrollo e infraestructura - I

Emisor: Provincia de Chubut
Garantía: Especial de regalías

Precio del 29-jun-18	Moneda de cotización	TIREA en u\$s	Duration	Capital residual		Intereses corridos	Valor técnico	Paridad	Tasa de cupón	Próximo servicio			Vencimiento	
				Monto	%					Renta		Amortización		
1.019,00	pesos	15,78%	0,6x	37,50	37,50%	0,30	37,80	93,28%	4,00%	21-jul-2018	0,375	21-jul-2018	6,25	21-oct-2019

Dólar implícito en el precio: **26,96**

- PU019 - SENSIBILIDAD DE LA TIR		PRECIO EN PESOS SIMULADO										
		995	1.000	1.005	1.010	1.015	1.019,00	1.025	1.030	1.035	1.040	1.045
TIPO DE CAMBIO SIMULADO	26,40	4,52%	3,73%	2,95%	2,18%	1,43%	0,83%	-0,05%	-0,77%	-1,49%	-2,19%	-2,89%
	26,65	6,02%	5,22%	4,43%	3,65%	2,88%	2,27%	1,37%	0,63%	-0,09%	-0,81%	-1,52%
	26,90	7,54%	6,72%	5,91%	5,12%	4,34%	3,72%	2,80%	2,05%	1,31%	0,58%	-0,13%
	27,15	9,07%	8,24%	7,42%	6,61%	5,81%	5,18%	4,25%	3,49%	2,73%	1,99%	1,26%
	27,40	10,62%	9,77%	8,93%	8,11%	7,30%	6,65%	5,71%	4,93%	4,16%	3,41%	2,66%
	27,65	12,17%	11,31%	10,46%	9,62%	8,79%	8,14%	7,18%	6,39%	5,61%	4,84%	4,08%
	27,90	13,75%	12,87%	12,00%	11,15%	10,31%	9,64%	8,66%	7,86%	7,06%	6,28%	5,51%
	28,15	15,33%	14,44%	13,56%	12,69%	11,83%	11,16%	10,16%	9,34%	8,53%	7,73%	6,95%
	28,40	16,93%	16,02%	15,13%	14,24%	13,37%	12,68%	11,67%	10,83%	10,01%	9,20%	8,40%
	28,65	18,55%	17,62%	16,71%	15,81%	14,92%	14,22%	13,19%	12,34%	11,50%	10,68%	9,87%
	28,90	20,18%	19,23%	18,30%	17,39%	16,49%	15,78%	14,72%	13,86%	13,01%	12,17%	11,34%
	29,15	21,82%	20,86%	19,92%	18,98%	18,07%	17,34%	16,27%	15,39%	14,53%	13,68%	12,83%
	29,40	23,48%	22,50%	21,54%	20,59%	19,66%	18,92%	17,83%	16,94%	16,06%	15,19%	14,34%
	29,65	25,15%	24,16%	23,18%	22,22%	21,27%	20,52%	19,41%	18,50%	17,60%	16,72%	15,85%
	29,90	26,84%	25,83%	24,83%	23,85%	22,89%	22,12%	21,00%	20,07%	19,16%	18,26%	17,38%
30,15	28,54%	27,51%	26,50%	25,50%	24,52%	23,75%	22,60%	21,66%	20,73%	19,82%	18,92%	
30,40	30,26%	29,21%	28,18%	27,17%	26,17%	25,38%	24,22%	23,26%	22,32%	21,39%	20,48%	
30,65	31,99%	30,93%	29,88%	28,85%	27,83%	27,03%	25,85%	24,87%	23,92%	22,97%	22,04%	
30,90	33,74%	32,66%	31,59%	30,55%	29,51%	28,70%	27,49%	26,50%	25,53%	24,57%	23,62%	
31,15	35,51%	34,41%	33,32%	32,26%	31,20%	30,37%	29,15%	28,14%	27,15%	26,18%	25,22%	
31,40	37,29%	36,17%	35,07%	33,98%	32,91%	32,07%	30,82%	29,80%	28,79%	27,80%	26,82%	

TVPP – Título vinculado al PBI en pesos

Precio del 29-jun-18	Moneda de cotización	TIREA en pesos	Duration	Capital residual eventual		Intereses corridos	VT eventual	Paridad eventual	Tasa de cupón	Próximo pago estimado		Último pago estimado
				Monto	%							
3,50	pesos	54,91%	4,45x	24,59	51,24%	---	24,59	14,23%	---	15-dic-2022	24,59	15-dic-2022

TVPA – Título vinculado al PBI en dólares

Precio del 29-jun-18	Moneda de cotización	TIREA en u\$s	Duration	Capital residual eventual		Intereses corridos	VT eventual	Paridad eventual	Tasa de cupón	Próximo pago estimado		Último pago estimado
				Monto	%							
154,00	pesos	27,36%	6,70x	29,96	62,42%	---	29,96	17,79%	---	15-dic-2022	3,61	15-dic-2028

 Tipo de cambio simulado: **28,90**

SUPUESTOS DE LA SIMULACIÓN			
AÑO	Crecimiento PBI real estimado	Tipo de cambio	Inflación anual
2018	1,30%	27,40	27,2%
2019	2,20%	31,80	19,0%
2020	2,80%	36,25	14,0%
2021	3,50%	39,88	10,0%
2022	3,50%	43,07	8,0%
2023	3,50%	45,22	5,0%
2024	3,50%	47,48	5,0%
2025	3,50%	49,86	5,0%
2026	3,50%	52,35	5,0%
2027	3,50%	54,97	5,0%

TVPP	FLUJO DE FONDOS ESTIMADO (\$)	TVPA	FLUJO DE FONDOS ESTIMADO (u\$s)
15-dic-15	-	15-dic-15	-
15-dic-16	-	15-dic-16	-
15-dic-17	-	15-dic-17	-
15-dic-18	-	15-dic-18	-
15-dic-19	-	15-dic-19	-
15-dic-20	-	15-dic-20	-
15-dic-21	-	15-dic-21	-
15-dic-22	24,59	15-dic-22	3,61
15-dic-23	-	15-dic-23	3,88
15-dic-24	-	15-dic-24	4,17
15-dic-25	-	15-dic-25	4,47
15-dic-26	-	15-dic-26	4,78
15-dic-27	-	15-dic-27	5,11
15-dic-28	-	15-dic-28	3,94
15-dic-29	-	15-dic-29	-
15-dic-30	-	15-dic-30	-
15-dic-31	-	15-dic-31	-
15-dic-32	-	15-dic-32	-
15-dic-33	-	15-dic-33	-
15-dic-34	-	15-dic-34	-

Nota: las estimaciones de inflación, tipo de cambio y crecimiento PBI se toman del Informe REM del BCRA de Mayo 2018.

 Empalme series PBI en: **2012**