

REPORTE DE BONOS

28 de mayo de 2018

Disclaimer:

Este reporte ha sido elaborado por Burplaza S.A. Considera que la información aquí contenida proviene de fuentes confiables. Su objetivo es brindar información y no representa una oferta de compra o venta de activos o instrumentos de ningún tipo. Todas las opiniones y estimaciones expresadas en este documento están sujetas a cambios sin previo aviso.

Precios del 24-may-18	Moneda de cotización	TIREA	Duration	Capital residual		Intereses corridos	Valor técnico	Paridad	Tasa de cupón	Próximo servicio		Vencimiento
				Monto	%					Renta	Amortización	

BONOS DENOMINADOS EN DÓLARES - COTIZACIÓN EN DÓLARES

AN18D	102,50	u\$s	3,91%	0,5x	100,00	100,00%	0,00	100,00	102,50%	9,000%	29-nov-2018	4,50	29-nov-2018	100,00	29-nov-2018
AA19D	101,90	u\$s	4,84%	0,9x	100,00	100,00%	0,64	100,64	101,25%	6,250%	22-oct-2018	3,13	22-abr-2019	100,00	22-abr-2019
A020D	107,37	u\$s	5,21%	2,2x	100,00	100,00%	1,13	101,13	106,17%	8,000%	8-oct-2018	4,00	8-oct-2020	100,00	8-oct-2020
AA21D	103,10	u\$s	6,04%	2,7x	100,00	100,00%	0,71	100,71	102,38%	6,875%	22-oct-2018	3,44	22-abr-2021	100,00	22-abr-2021
AY24D	109,35	u\$s	5,90%	3,0x	100,00	100,00%	0,53	100,53	108,77%	8,750%	7-nov-2018	4,38	7-may-2019	16,66	7-may-2024
A2E2D	99,82	u\$s	6,36%	3,3x	100,00	100,00%	1,92	101,92	97,94%	5,625%	26-jul-2018	2,81	26-ene-2022	100,00	26-ene-2022
A2E3D	93,50	u\$s	6,84%	4,1x	100,00	100,00%	1,77	101,77	91,87%	4,625%	11-jul-2018	2,31	11-ene-2023	100,00	11-ene-2023
AA25D	97,45	u\$s	6,51%	5,0x	100,00	100,00%	0,65	100,65	96,82%	5,750%	18-oct-2018	2,88	18-abr-2023	33,00	18-abr-2025
AA26D	102,50	u\$s	7,33%	6,1x	100,00	100,00%	0,77	100,77	101,72%	7,500%	22-oct-2018	3,75	22-abr-2026	100,00	22-abr-2026
A2E7D	99,40	u\$s	7,46%	6,5x	100,00	100,00%	2,35	102,35	97,12%	6,875%	26-jul-2018	3,44	26-ene-2027	100,00	26-ene-2027
A2E8D	94,11	u\$s	7,17%	7,2x	100,00	100,00%	2,25	102,25	92,04%	5,875%	11-jul-2018	2,94	11-ene-2028	100,00	11-ene-2028
DICAD	151,00	u\$s	7,82%	7,1x	140,20	100,00%	4,80	145,01	104,13%	8,280%	30-jun-2018	5,80	30-jun-2024	7,01	31-dic-2033
DICYD	151,70	u\$s	7,75%	7,1x	140,20	100,00%	4,80	145,01	104,61%	8,280%	30-jun-2018	5,80	30-jun-2024	7,01	31-dic-2033
AA37D	98,90	u\$s	7,97%	10,1x	100,00	100,00%	0,87	100,87	98,05%	7,625%	18-oct-2018	3,81	18-abr-2037	100,00	18-abr-2037
PARAD	62,25	u\$s	8,47%	10,9x	100,00	100,00%	0,41	100,41	62,00%	2,500%	30-sep-2018	1,25	30-sep-2029	5,00	31-dic-2038
PARYD	64,00	u\$s	8,20%	11,0x	100,00	100,00%	0,41	100,41	63,74%	2,500%	30-sep-2018	1,25	30-sep-2029	5,00	31-dic-2038
AA46D	95,00	u\$s	8,31%	11,4x	100,00	100,00%	0,78	100,78	94,26%	7,625%	22-oct-2018	3,81	22-abr-2046	100,00	22-abr-2046
AE48D	79,27	u\$s	9,38%	10,7x	100,00	100,00%	2,64	102,64	77,23%	6,875%	11-jul-2018	3,44	11-ene-2048	100,00	11-ene-2048
AC17D	90,40	u\$s	8,31%	12,4x	100,00	100,00%	2,99	102,99	87,78%	7,125%	28-jun-2018	3,56	28-jun-2117	100,00	28-jun-2117

NOTAS Y ACLARACIONES:

Las cotizaciones corresponden a las de BCBA de plazo 48hs. Si no cotizó en ese mercado se toma el del MAE. Si no cotizó en ningún mercado se toma el último cierre.

Si una especie no cotizó en una de las monedas, se toma la cotización en la otra moneda corregida por el tipo de cambio BNA prom. C/V. Los cálculos de indicadores corresponden al 29.05.2018

Precios del 24-may-18	Moneda de cotización	TIREA	Duration	Capital residual		Intereses corridos	Valor técnico	Paridad	Tasa de cupón	Próximo servicio		Vencimiento
				Monto	%					Renta	Amortización	

BONOS DENOMINADOS EN DÓLARES - COTIZACIÓN EN PESOS ^(a)

AN18	2.556,20	pesos	1,13%	0,5x	100,00	100,00%	0,00	100,00	103,91%	9,000%	29-nov-2018	4,50	29-nov-2018	100,00	29-nov-2018
AA19	2.506,74	pesos	4,84%	0,9x	100,00	100,00%	0,64	100,64	101,25%	6,250%	22-oct-2018	3,13	22-abr-2019	100,00	22-abr-2019
A020	2.654,00	pesos	4,97%	2,2x	100,00	100,00%	1,13	101,13	106,68%	8,000%	8-oct-2018	4,00	8-oct-2020	100,00	8-oct-2020
AA21	2.536,26	pesos	6,04%	2,7x	100,00	100,00%	0,71	100,71	102,38%	6,875%	22-oct-2018	3,44	22-abr-2021	100,00	22-abr-2021
AY24	2.703,00	pesos	5,73%	3,8x	100,00	100,00%	0,53	100,53	109,29%	8,750%	7-nov-2018	4,38	7-may-2019	16,66	7-may-2024
A2E2	2.470,00	pesos	6,17%	3,3x	100,00	100,00%	1,92	101,92	98,51%	5,625%	26-jul-2018	2,81	26-ene-2022	100,00	26-ene-2022
A2E3	2.300,00	pesos	6,84%	4,1x	100,00	100,00%	1,77	101,77	91,87%	4,625%	11-jul-2018	2,31	11-ene-2023	100,00	11-ene-2023
AA25	2.408,00	pesos	6,41%	5,0x	100,00	100,00%	0,65	100,65	97,25%	5,750%	18-oct-2018	2,88	18-abr-2023	33,00	18-abr-2025
AA26	2.521,50	pesos	7,33%	6,1x	100,00	100,00%	0,77	100,77	101,72%	7,500%	22-oct-2018	3,75	22-abr-2026	100,00	22-abr-2026
A2E7	2.470,00	pesos	7,30%	6,5x	100,00	100,00%	2,35	102,35	98,10%	6,875%	26-jul-2018	3,44	26-ene-2027	100,00	26-ene-2027
A2E8	2.315,00	pesos	7,17%	7,2x	100,00	100,00%	2,25	102,25	92,03%	5,875%	11-jul-2018	2,94	11-ene-2028	100,00	11-ene-2028
DICA	3.737,00	pesos	7,73%	7,1x	140,20	100,00%	4,80	145,01	104,76%	8,280%	30-jun-2018	5,80	30-jun-2024	7,01	31-dic-2033
DICY	3.749,00	pesos	7,68%	7,1x	140,20	100,00%	4,80	145,01	105,10%	8,280%	30-jun-2018	5,80	30-jun-2024	7,01	31-dic-2033
AA37	2.450,00	pesos	7,90%	10,2x	100,00	100,00%	0,87	100,87	98,74%	7,625%	18-oct-2018	3,81	18-abr-2037	100,00	18-abr-2037
PARA	1.538,00	pesos	8,43%	10,9x	100,00	100,00%	0,41	100,41	62,27%	2,500%	30-sep-2018	1,25	30-sep-2029	5,00	31-dic-2038
AA46	2.337,00	pesos	8,31%	11,4x	100,00	100,00%	0,78	100,78	94,26%	7,625%	22-oct-2018	3,81	22-abr-2046	100,00	22-abr-2046
AE48	1.950,00	pesos	9,38%	10,7x	100,00	100,00%	2,64	102,64	77,23%	6,875%	11-jul-2018	3,44	11-ene-2048	100,00	11-ene-2048
AC17	2.250,00	pesos	8,21%	12,5x	100,00	100,00%	2,99	102,99	88,81%	7,125%	28-jun-2018	3,56	28-jun-2117	100,00	28-jun-2117

NOTAS Y ACLARACIONES:

Las cotizaciones corresponden a las de BCBA de plazo 48hs. Si no cotizó en ese mercado se toma el del MAE. Si no cotizó en ningún mercado se tome el último cierre.

Si una especie no cotizó en una de las monedas, se toma la cotización en la otra moneda corregida por el tipo de cambio BNA prom. C/V. Los cálculos de indicadores corresponden al 29.05.2018

(a) Tipo de cambio BNA Prom. C/V: **\$/u\$s 24,60** La TIR está expresada en u\$s.

	Precios del	Moneda de cotización	TIREA	Duration	Capital residual		Intereses corridos	Valor técnico	Paridad	Tasa de cupón	Próximo servicio		Vencimiento		
	24-may-18				Monto	%					Renta	Amortización			
BONOS DENOMINADOS EN PESOS A TASA FIJA															
TS18	101,00	pesos	34,08%	0,3x	100,00	100,00%	4,12	104,12	97,00%	21,20%	19-sep-2018	10,60	19-sep-2018	100,00	19-sep-2018
TO21	97,00	pesos	21,68%	2,6x	100,00	100,00%	2,83	102,83	94,33%	18,20%	3-oct-2018	9,10	3-oct-2021	100,00	3-oct-2021
TO23	91,00	pesos	20,22%	3,6x	100,00	100,00%	1,87	101,87	89,33%	16,00%	17-oct-2018	8,00	17-oct-2023	100,00	17-oct-2023
TO26	90,00	pesos	19,10%	4,7x	100,00	100,00%	1,81	101,81	88,40%	15,50%	17-oct-2018	7,75	17-oct-2026	100,00	17-oct-2026
BONOS DENOMINADOS EN PESOS AJUSTABLES POR CER ^(a)															
PR13	405,00	pesos	6,47% + CER	2,7x	452,21	58,50%	0,35	452,56	89,49%	2,00%	15-jun-2018	0,75 + CER	15-jun-2018	6,42 + CER	15-mar-2024
DICP	823,00	pesos	6,01% + CER	7,9x	809,71	100,00%	19,54	829,25	99,25%	5,83%	30-jun-2018	23,60 + CER	30-jun-2024	40,49 + CER	31-dic-2033
PARP	351,00	pesos	6,58% + CER	12,9x	637,60	100,00%	1,23	638,83	54,94%	1,18%	30-sep-2018	3,76 + CER	30-sep-2029	31,88 + CER	31-dic-2038
CUAP	575,00	pesos	6,47% + CER	13,8x	885,36	100,00%	12,13	897,49	64,07%	3,31%	30-jun-2018	14,65 + CER	30-jun-2036	44,27 + CER	31-dic-2045
BONOS DENOMINADOS EN PESOS A TASA BADLAR ^(b)															
PR15	163,30	pesos	39,46%	1,9x	175,47	100,00%	6,04	181,51	89,97%	22,84%	4-jul-2018	9,99	4-jul-2019	8,77	4-oct-2022
BONOS DOLLAR-LINKED ^(c)															
BDC19 ^(CABA)	848,00	pesos	-0,64%	0,7x	33,32	33,32%	0,04	33,36	103,32%	3,98%	17-nov-2018	0,66	17-nov-2018	16,67	17-may-2019
PUO19 ^(Chubut)	892,00	pesos	9,41%	0,7x	37,50	37,50%	0,16	37,66	96,29%	4,00%	21-jul-2018	0,38	21-jul-2018	6,25	21-oct-2019
TITULOS VINCULADOS AL PBI DENOMINADO EN PESOS ^(d)															
TVPP	5,00	pesos	86,74%	2,6x	24,59	51,24%	---	---	---	---	---	---	15-dic-2020	24,59	15 dic 2020
TITULOS VINCULADOS AL PBI DENOMINADO EN DÓLARES ^(d)															
TVPA ^(c)	158,00	pesos	41,60%	4,1x	29,96	62,42%	---	---	---	---	---	---	15-dic-2020	4,62	15 dic 2025

NOTAS Y ACLARACIONES:

Las cotizaciones corresponden a las de BCBA de plazo 48hs. Si no cotizó en ese mercado se toma el del MAE. Si no cotizó en ningún mercado se toma el último cierre.

Si una especie no cotizó en una de las monedas, se toma la cotización en la otra moneda corregida por el tipo de cambio BNA prom. C/V. Los cálculos de indicadores corresponden al 29.05.2018

(a) Los cálculos contemplan el ajuste por CER correspondiente sólo hasta el día de la fecha del análisis, o sea, no contempla estimaciones futuras del CER.

(b) Tasa Badlar Privada estimada: **29,00%**

(c) Tipo de cambio BNA Prom. C/V: **\$/u\$s 24,60** La TIR está expresada en u\$s.

(d) Ver en la sección específica dedicada a estos bonos la estimación del crecimiento futuro del PBI considerada en este análisis. Las fechas de vencimiento son estimadas atento a las condiciones de emisión.

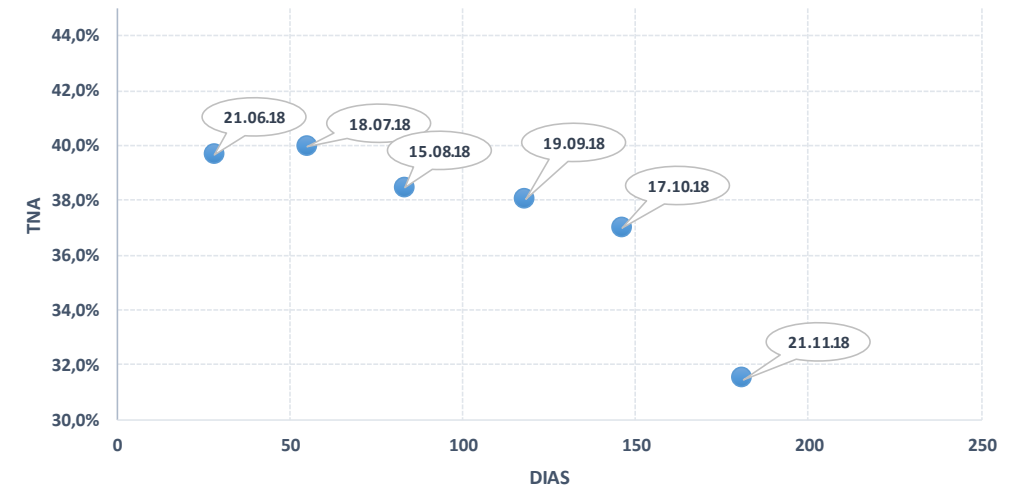
Vencimiento de la especie	Plazo de liquidación	Precios del	Fecha Liquidación	Días restantes	Rendimiento TNA	Negociado (millones de pesos)
		24-may-18				

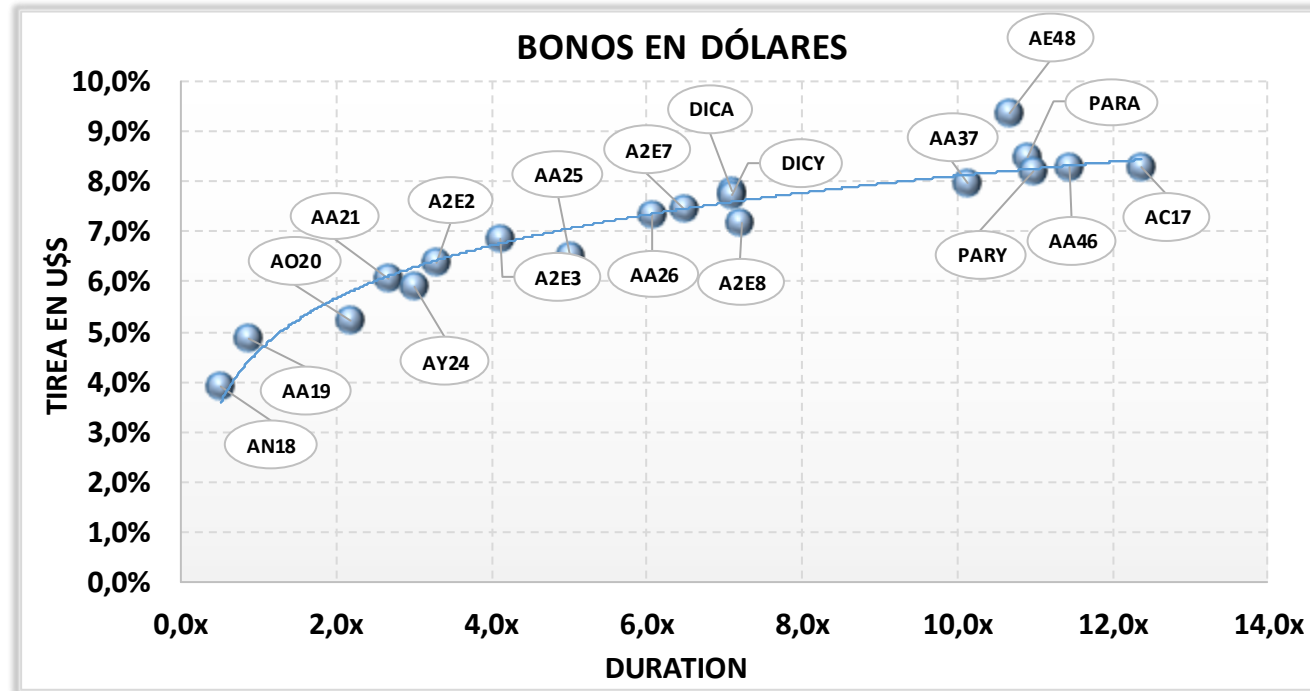
LEBAC - LETRAS DEL BANCO CENTRAL DE LA REPUBLICA ARGENTINA EN PESOS

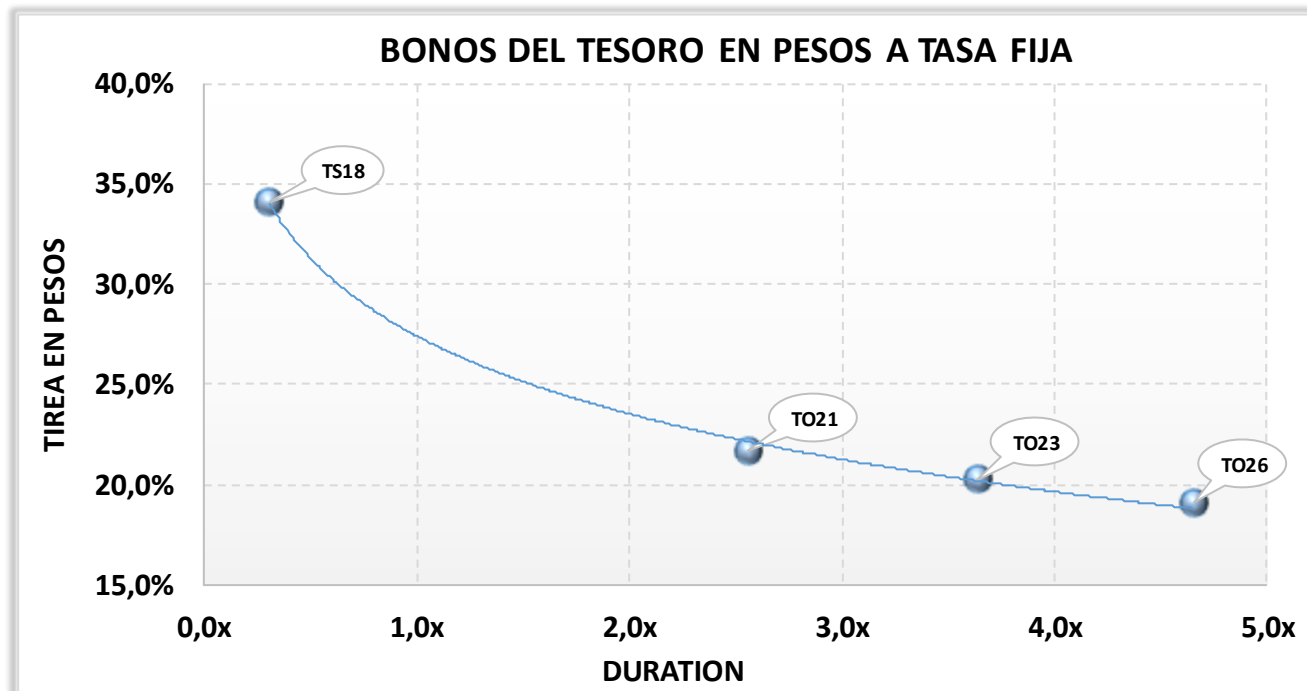
Código	Fecha de Emisión	Especie		Fecha Liquidación	Días restantes	Rendimiento TNA	Negociado (millones de pesos)
		Plazo	Precio				
I21J8	21 jun 2018	Contado	970,4810	24-may	28	39,65%	696,0
		24hs	974,5990	28-may	24	39,64%	19,0
		48hs	975,5000	29-may	23	39,86%	22,9
I18L8	18 jul 2018	Contado	943,2190	24-may	55	39,95%	488,9
		24hs	947,5000	28-may	51	39,66%	3,1
		48hs	947,8680	29-may	50	40,15%	8,5
I15G8	15 ago 2018	Contado	919,6000	24-may	83	38,45%	129,1
		24hs	---	28-may	79	---	---
		48hs	924,8940	29-may	78	38,00%	0,1
I19S8	19 sep 2018	Contado	890,5000	24-may	118	38,04%	24,5
		24hs	---	28-may	114	---	---
		48hs	891,2000	29-may	113	39,43%	0,4
I17O8	17 oct 2018	Contado	871,0800	24-may	146	37,00%	13,1
		24hs	872,0000	28-may	142	37,73%	1,0
		48hs	873,0000	29-may	141	37,66%	2,5
I21N8	21 nov 2018	Contado	865,0000	24-may	181	31,47%	0,0
		24hs	---	28-may	177	---	---
		48hs	---	29-may	176	---	---
I19D8	19 dic 2018	Contado	---	24-may	209	---	---
		24hs	---	28-may	205	---	---
		48hs	---	29-may	204	---	---

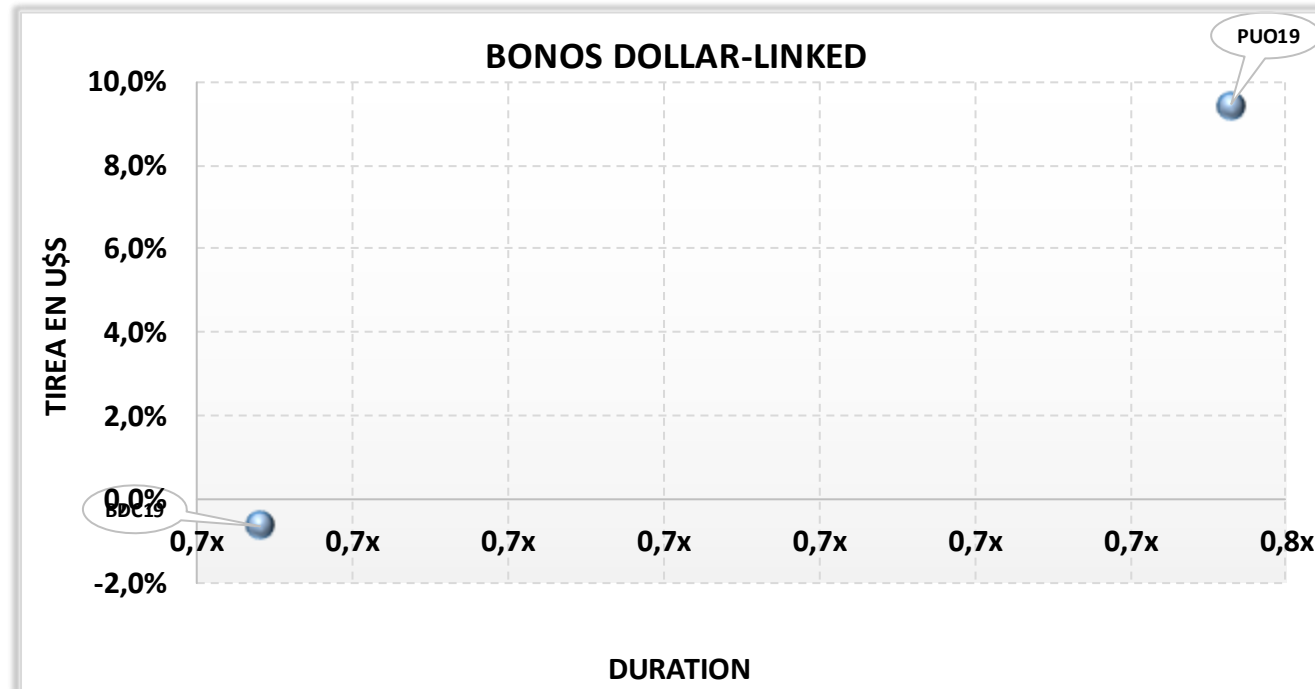
Los precios corresponden a los de cierre en la Bolsa de Comercio de Buenos Aires y están expresados en pesos por cada V\$N 1000.

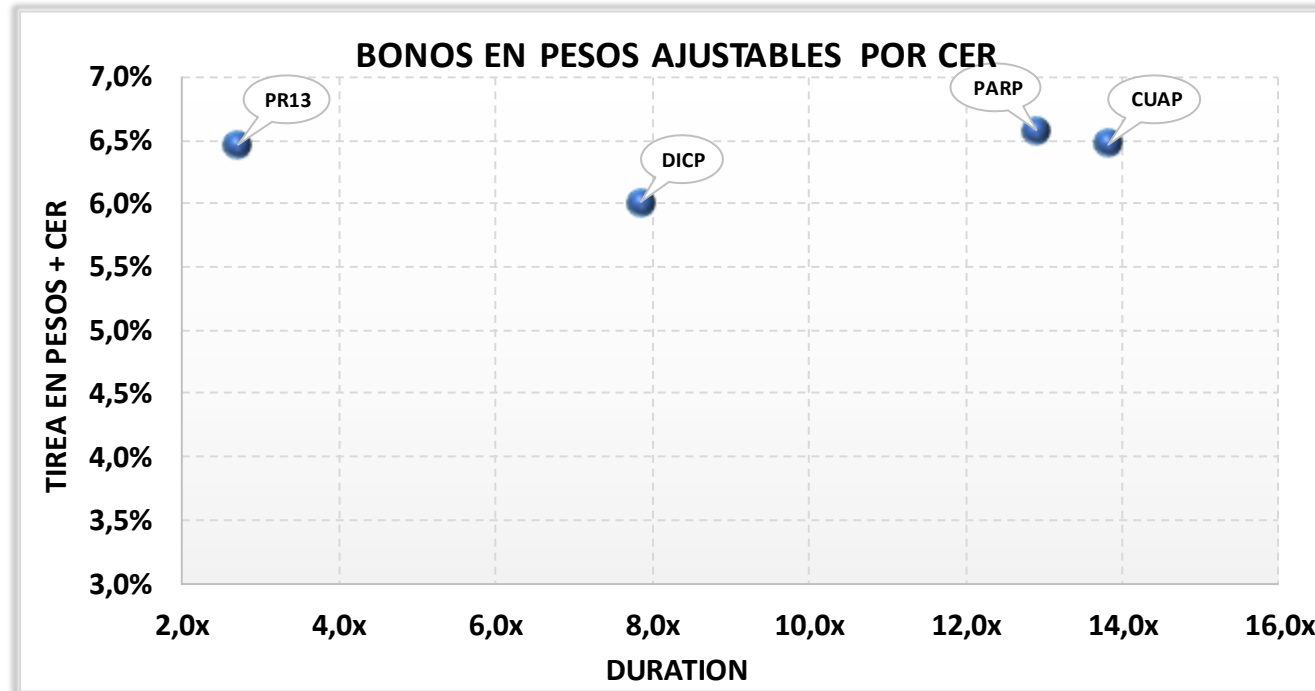
LEBAC - CURVA DE RENDIMIENTOS

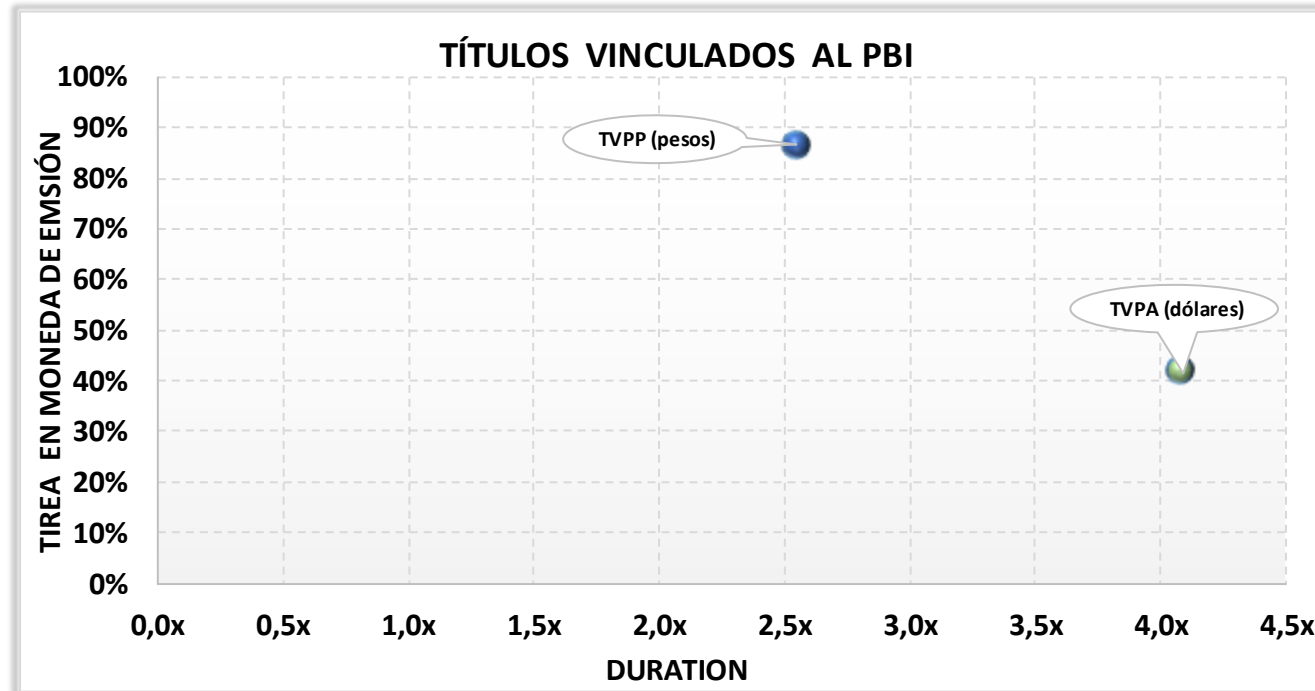












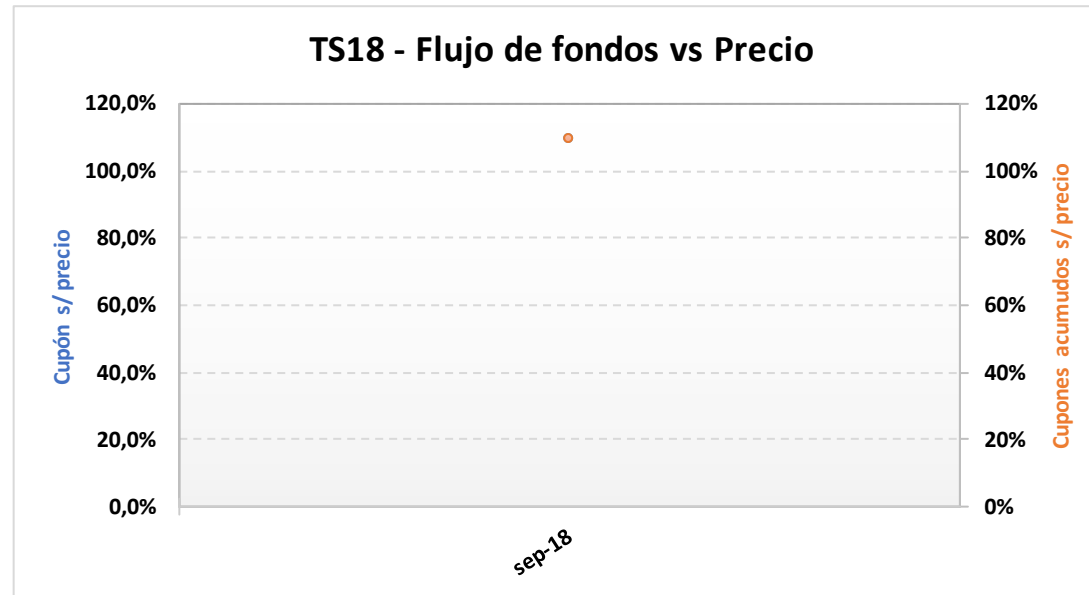
JUNIO 2018

FECHA	DENOMINACION	CODIGO BCBA	MONEDA	QUÉ PAGA	TIPO	CAPITAL	INTERÉS	TOTAL
15-jun-18	BOCON SERIE 6	PR13	\$	R + A	CER + SPREAD	5,8844	0,7305	6,6149
30-jun-18	BONO DISCOUNT	DICA	U\$S	R	TASA FIJA	-	5,8044	5,8044
		DICP	\$	R	CER + SPREAD	-	21,6478	21,6478
	BONO CUASIPAR	CUAP	\$	R	CER + SPREAD	-	13,4389	13,4389

Los importes de los servicios correspondientes a las especies emitidas con cláusula de ajuste de capital están calculados con ajuste hasta el 29.05.18
 Los importes de los servicios están expresados cada 100 VN.

TS18 – Bono del Tesoro Nacional en Pesos a Tasa Fija Vto. 19-Sep-2018.

Precio del 24-may-18	Moneda de cotización	TIREA en \$	Duration	Capital residual		Intereses corridos	Valor técnico	Paridad	Tasa de cupón	Próximo servicio		Vencimiento		
				Monto	%					Renta	Amortización			
101,00	pesos	34,08%	0,31x	100,00	100,00%	4,12	104,12	97,00%	21,200%	19-sep-2018	10,60	19-sep-2018	100,00	19-sep-2018



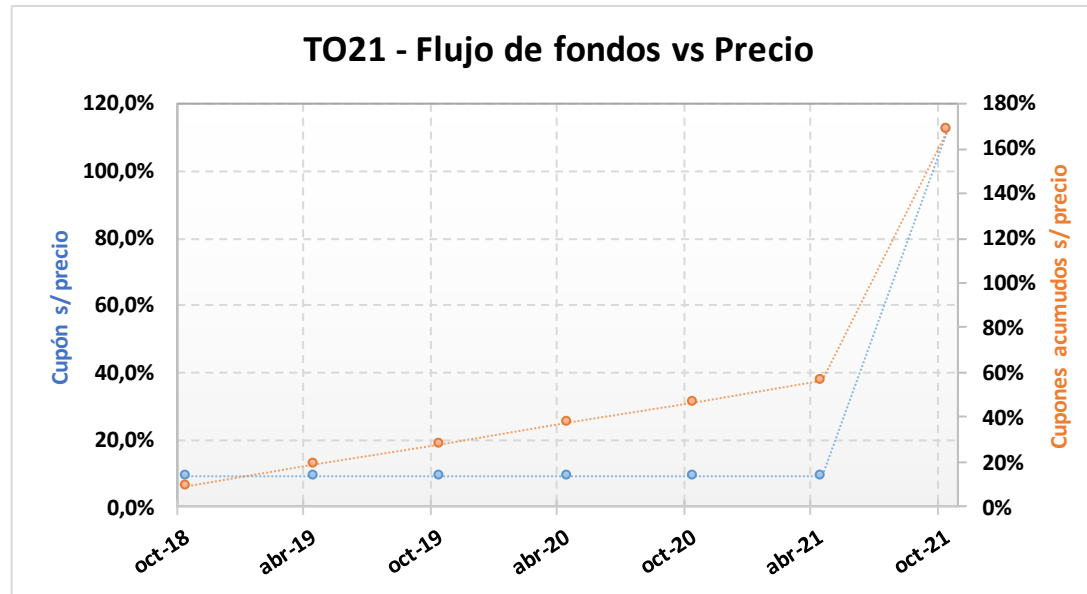
ANÁLISIS DE SENSIBILIDAD

PRECIO	TIREA	DURATION
--------	-------	----------

95,00	63,41%	0,310x
96,00	57,98%	0,310x
97,00	52,78%	0,310x
98,00	47,80%	0,310x
99,00	43,03%	0,310x
100,00	38,46%	0,310x
101,00	34,08%	0,310x
102,00	29,88%	0,310x
103,00	25,85%	0,310x
104,00	21,99%	0,310x
105,00	18,27%	0,310x
106,00	14,71%	0,310x
107,00	11,28%	0,310x

TO21 – Bono del Tesoro Nacional en Pesos a Tasa Fija Vto. 3-Oct-2021.

Precio del	Moneda de cotización	TIREA en \$	Duration	Capital residual		Intereses corridos	Valor técnico	Paridad	Tasa de cupón	Próximo servicio		Vencimiento		
				Monto	%					Renta	Amortización			
24-may-18	pesos	21,68%	2,56x	100,00	100,00%	2,83	102,83	94,33%	18,200%	3-oct-2018	9,10	3-oct-2021	100,00	3-oct-2021



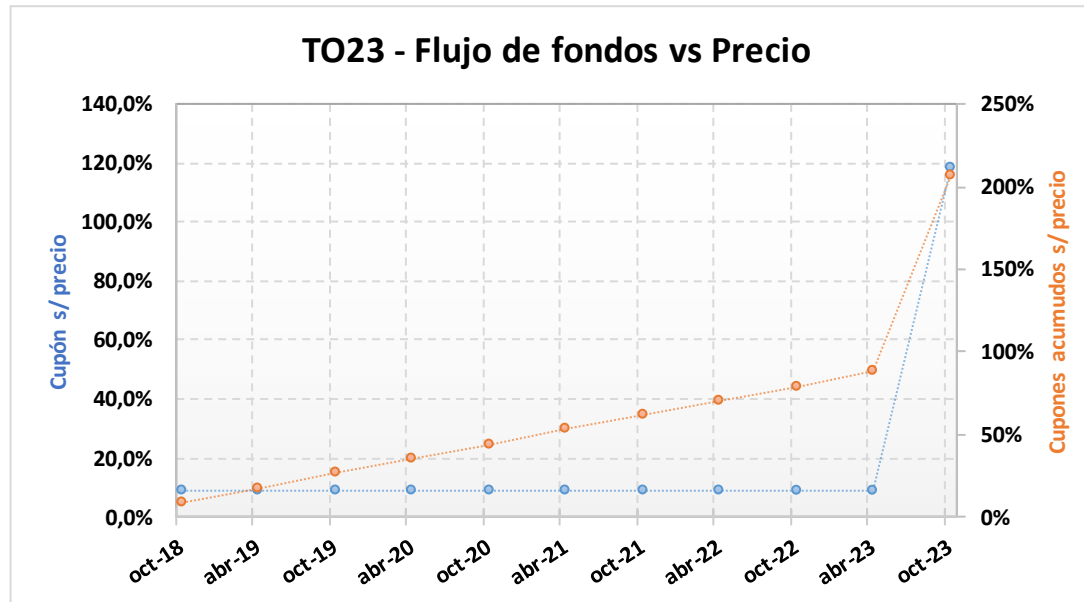
ANÁLISIS DE SENSIBILIDAD

PRECIO	TIREA	DURATION
--------	-------	----------

91,00	24,77%	2,531x
92,00	24,23%	2,536x
93,00	23,70%	2,541x
94,00	23,18%	2,546x
95,00	22,67%	2,551x
96,00	22,17%	2,556x
97,00	21,68%	2,560x
98,00	21,19%	2,565x
99,00	20,71%	2,570x
100,00	20,24%	2,574x
101,00	19,78%	2,579x
102,00	19,32%	2,583x
103,00	18,87%	2,587x

TO23 – Bono del Tesoro Nacional en Pesos a Tasa Fija Vto. 17-Oct-2023.

Precio del	Moneda de cotización	TIREA en \$	Duration	Capital residual		Intereses corridos	Valor técnico	Paridad	Tasa de cupón	Próximo servicio		Vencimiento		
				Monto	%					Renta	Amortización			
24-may-18	pesos	20,22%	3,64x	100,00	100,00%	1,87	101,87	89,33%	16,000%	17-oct-2018	8,00	17-oct-2023	100,00	17-oct-2023

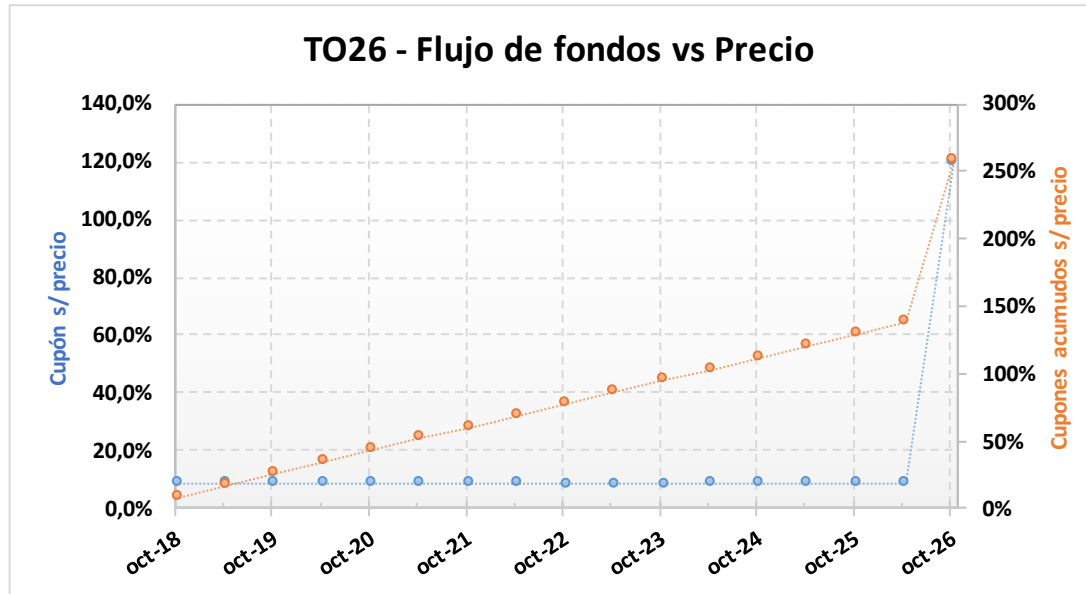


ANÁLISIS DE SENSIBILIDAD

PRECIO	TIREA	DURATION
85,00	22,52%	3,571x
86,00	22,12%	3,583x
87,00	21,72%	3,594x
88,00	21,34%	3,605x
89,00	20,96%	3,616x
90,00	20,58%	3,627x
91,00	20,22%	3,638x
92,00	19,86%	3,649x
93,00	19,50%	3,659x
94,00	19,16%	3,669x
95,00	18,81%	3,679x
96,00	18,48%	3,689x
97,00	18,14%	3,699x

TO26 – Bono del Tesoro Nacional en Pesos a Tasa Fija Vto. 17-Oct-2026.

Precio del	Moneda de cotización	TIREA en \$	Duration	Capital residual		Intereses corridos	Valor técnico	Paridad	Tasa de cupón	Próximo servicio		Vencimiento		
				Monto	%					Renta	Amortización			
24-may-18	pesos	19,10%	4,66x	100,00	100,00%	1,81	101,81	88,40%	15,500%	17-oct-2018	7,75	17-oct-2026	100,00	17-oct-2026



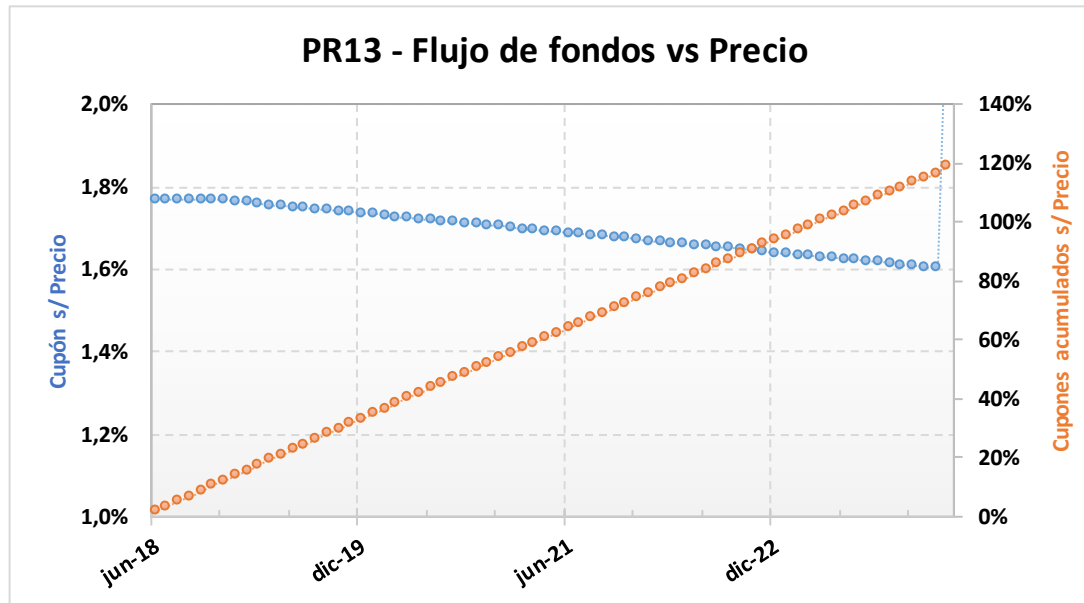
ANÁLISIS DE SENSIBILIDAD

PRECIO	TIREA	DURATION
--------	-------	----------

84,00	20,91%	4,529x
85,00	20,59%	4,551x
86,00	20,28%	4,574x
87,00	19,98%	4,596x
88,00	19,68%	4,618x
89,00	19,39%	4,639x
90,00	19,10%	4,661x
91,00	18,82%	4,681x
92,00	18,55%	4,702x
93,00	18,27%	4,722x
94,00	18,01%	4,742x
95,00	17,74%	4,762x
96,00	17,49%	4,781x

PR13 – Bonos de Consolidación. 6^{ta}. Serie.

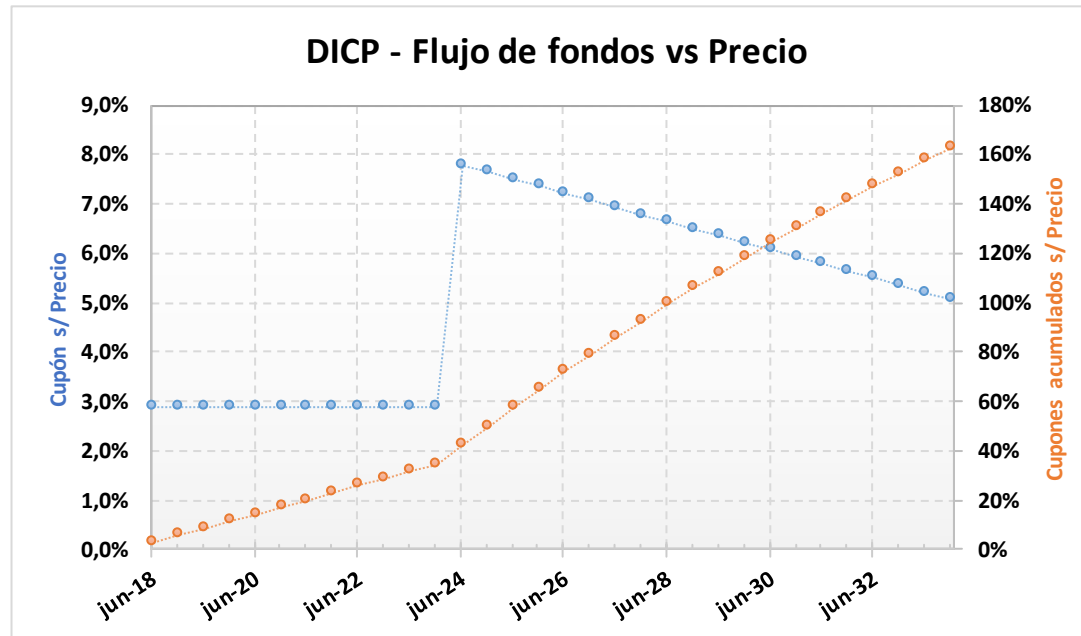
Precio del 24-may-18	Moneda de cotización	TIREA en \$ + CER	Duration	Capital residual		Intereses corridos	Valor técnico	Paridad	Tasa de cupón	Próximo servicio		Vencimiento		
				Monto	%					Renta	Amortización			
405,00	pesos	6,47% + CER	2,71x	452,21	58,50%	0,35	452,56	89,49%	2,000%	15-jun-2018	0,75 + CER	15-jun-2018	6,42 + CER	15-mar-2024



ANÁLISIS DE SENSIBILIDAD		
PRECIO	TIREA	DURATION
393,00	7,66%	2,68x
395,00	7,46%	2,69x
397,00	7,26%	2,69x
399,00	7,06%	2,70x
401,00	6,86%	2,70x
403,00	6,66%	2,71x
405,00	6,47%	2,71x
407,00	6,27%	2,72x
409,00	6,08%	2,72x
411,00	5,89%	2,73x
413,00	5,71%	2,73x
415,00	5,52%	2,74x
417,00	5,33%	2,74x

DICP – Bono Discount (ajustable por CER)

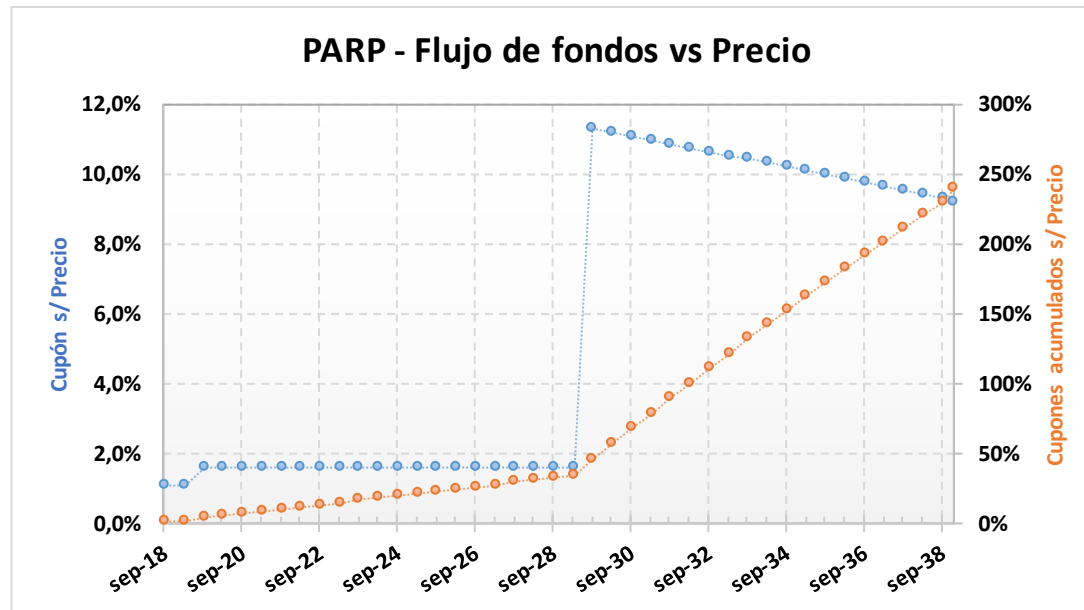
Precio del 24-may-18	Moneda de cotización	TIREA en \$ + CER	Duration	Capital residual		Intereses corridos	Valor técnico	Paridad	Tasa de cupón	Próximo servicio			Vencimiento	
				Monto	%					Renta	Amortización			
823,00	pesos	6,01% + CER	7,86x	809,71	100,00%	19,54	829,25	99,25%	5,830%	30-jun-2018	23,60 + CER	30-jun-2024	40,49 + CER	31-dic-2033



ANÁLISIS DE SENSIBILIDAD		
PRECIO	TIREA	DURATION
763,00	7,05%	7,68x
773,00	6,87%	7,71x
783,00	6,69%	7,74x
793,00	6,51%	7,77x
803,00	6,34%	7,80x
813,00	6,17%	7,83x
823,00	6,01%	7,86x
833,00	5,85%	7,88x
843,00	5,69%	7,91x
853,00	5,53%	7,94x
863,00	5,37%	7,96x
873,00	5,22%	7,99x
883,00	5,07%	8,01x

PARP – Bono Par (ajustable por CER)

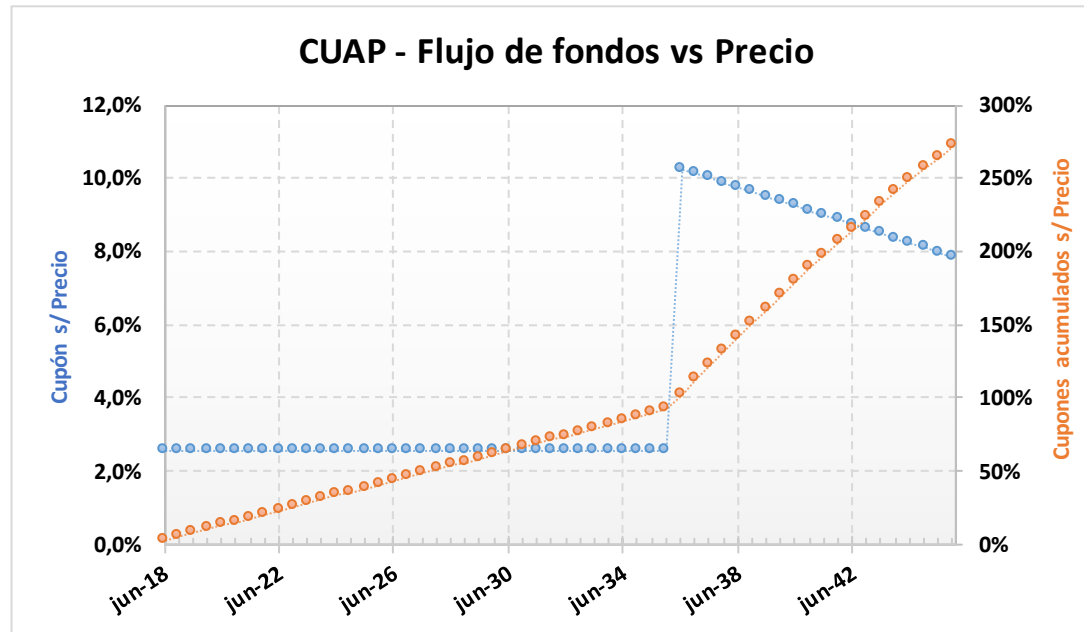
Precio del 24-may-18	Moneda de cotización	TIREA en \$ + CER	Duration	Capital residual		Intereses corridos	Valor técnico	Paridad	Tasa de cupón	Próximo servicio			Vencimiento	
				Monto	%					Renta	Amortización			
351,00	pesos	6,58% + CER	12,91x	637,60	100,00%	1,23	638,83	54,94%	1,180%	30-sep-2018	3,76 + CER	30-sep-2029	31,88 + CER	31-dic-2038



ANÁLISIS DE SENSIBILIDAD		
PRECIO	TIREA	DURATION
320,00	7,35%	12,70x
325,00	7,22%	12,74x
330,00	7,09%	12,77x
335,00	6,97%	12,81x
340,00	6,84%	12,84x
345,00	6,72%	12,87x
351,00	6,58%	12,91x
355,00	6,49%	12,93x
360,00	6,37%	12,96x
365,00	6,26%	12,99x
370,00	6,15%	13,02x
375,00	6,04%	13,05x
380,00	5,93%	13,07x

CUAP – Bono Cuasipar en Pesos (ajustable por CER)

Precio del	Moneda de cotización	TIREA en \$ + CER	Duration	Capital residual		Intereses corridos	Valor técnico	Paridad	Tasa de cupón	Próximo servicio			Vencimiento	
				Monto	%					Renta	Amortización			
24-may-18	pesos	6,47% + CER	13,82x	885,36	100,00%	12,13	897,49	64,07%	3,310%	30-jun-2018	14,65 + CER	30-jun-2036	44,27 + CER	31-dic-2045

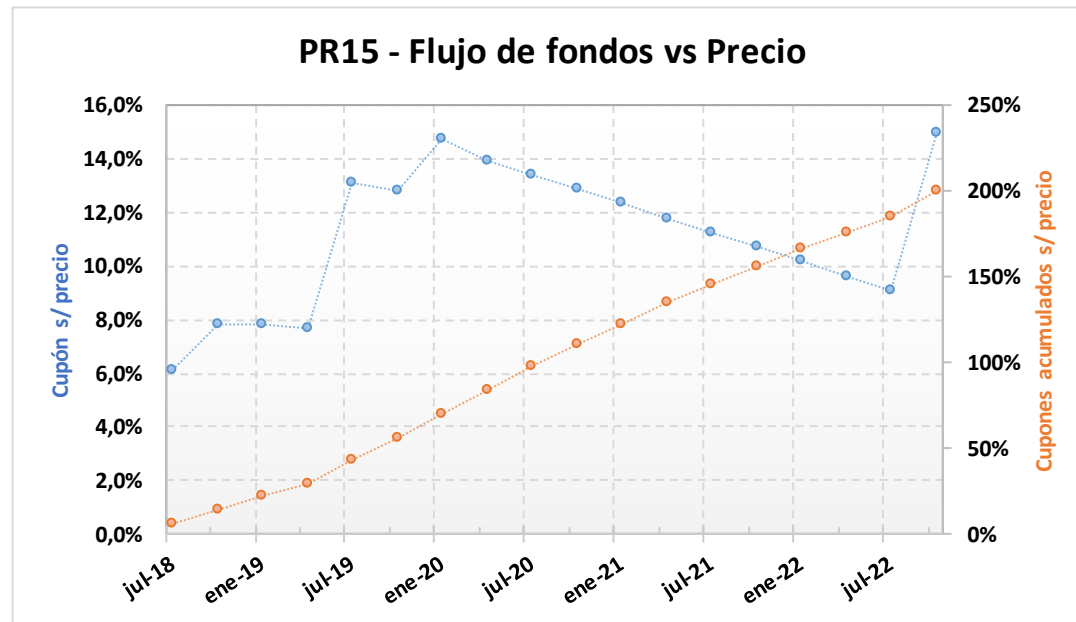


ANÁLISIS DE SENSIBILIDAD		
PRECIO	TIREA	DURATION
515,00	7,34%	13,23x
525,00	7,19%	13,34x
535,00	7,04%	13,44x
545,00	6,89%	13,54x
555,00	6,75%	13,64x
565,00	6,61%	13,73x
575,00	6,47%	13,82x
585,00	6,34%	13,91x
595,00	6,21%	14,00x
605,00	6,08%	14,09x
615,00	5,96%	14,17x
625,00	5,84%	14,25x
635,00	5,72%	14,33x

PR15 – Bonos de consolidación – Serie 8

Precio del 24-may-18	Moneda de cotización	TIREA en pesos	Duration	Capital residual		Intereses corridos	Valor técnico	Paridad	Tasa de cupón	Próximo servicio				Vencimiento
				Monto	%					Renta		Amortización		
163,30	pesos	39,46%	1,86x	175,47	100,00%	6,04	181,51	89,97%	22,844%	4-jul-2018	9,99	4-jul-2019	8,77	4-oct-2022

Tasa Badlar Privada estimada: **29,00%**



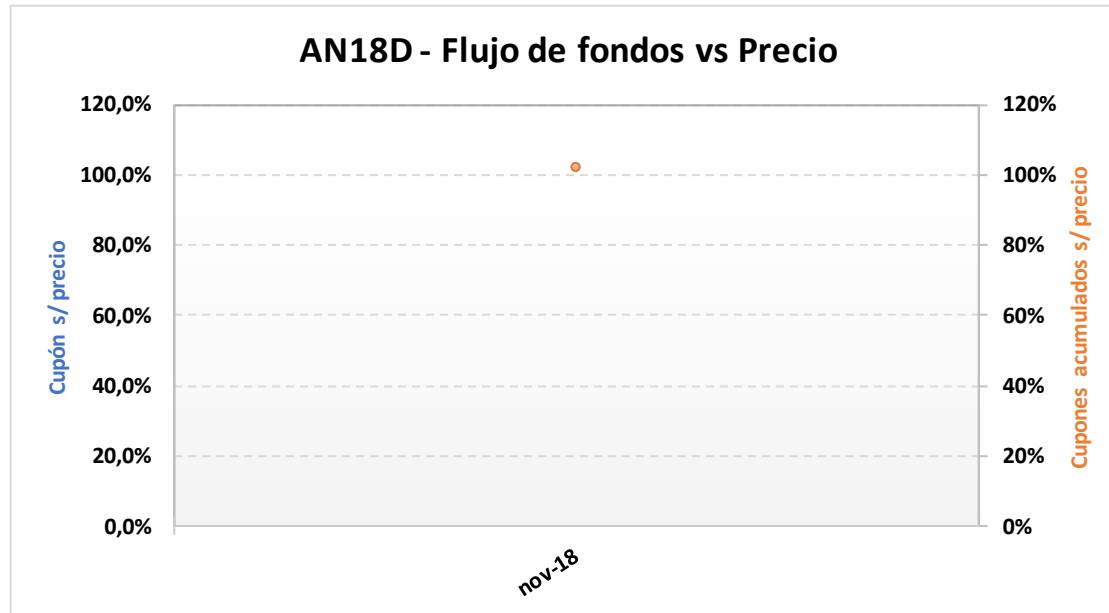
ANÁLISIS DE SENSIBILIDAD

PRECIO	TIREA	DURATION
--------	-------	----------

162,10	40,02%	1,851x
162,30	39,92%	1,852x
162,50	39,83%	1,853x
162,70	39,74%	1,854x
162,90	39,64%	1,854x
163,10	39,55%	1,855x
163,30	39,46%	1,856x
163,50	39,37%	1,857x
163,70	39,28%	1,858x
163,90	39,19%	1,859x
164,10	39,09%	1,860x
164,30	39,00%	1,861x
164,50	38,91%	1,862x

AN18D – Bonar 2018

Precio del	Moneda de cotización	TIREA en u\$s	Duration	Capital residual		Intereses corridos	Valor técnico	Paridad	Tasa de cupón	Próximo servicio		Vencimiento		
				Monto	%					Renta	Amortización			
24-may-18	u\$s	3,91%	0,50x	100,00	100,00%	0,00	100,00	102,50%	9,000%	29-nov-2018	4,50	29-nov-2018	100,00	29-nov-2018



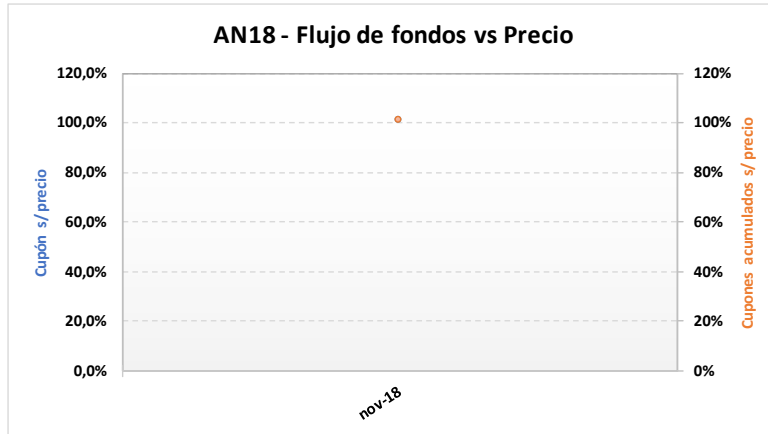
ANÁLISIS DE SENSIBILIDAD

PRECIO	TIREA	DURATION
101,00	6,99%	0,50x
101,25	6,47%	0,50x
101,50	5,95%	0,50x
101,75	5,43%	0,50x
102,00	4,92%	0,50x
102,25	4,41%	0,50x
102,50	3,91%	0,50x
102,75	3,41%	0,50x
103,00	2,91%	0,50x
103,25	2,42%	0,50x
103,50	1,93%	0,50x
103,75	1,44%	0,50x
104,00	0,96%	0,50x

AN18 – Bonar 2018

Precio del	Moneda de cotización	TIREA en u\$s	Duration	Capital residual		Intereses corridos	Valor técnico	Paridad	Tasa de cupón	Próximo servicio		Vencimiento		
				Monto	%					Renta	Amortización			
24-may-18	pesos	1,13%	0,50x	100,00	100,00%	0,00	100,00	103,91%	9,000%	29-nov-2018	4,50	29-nov-2018	100,00	29-nov-2018

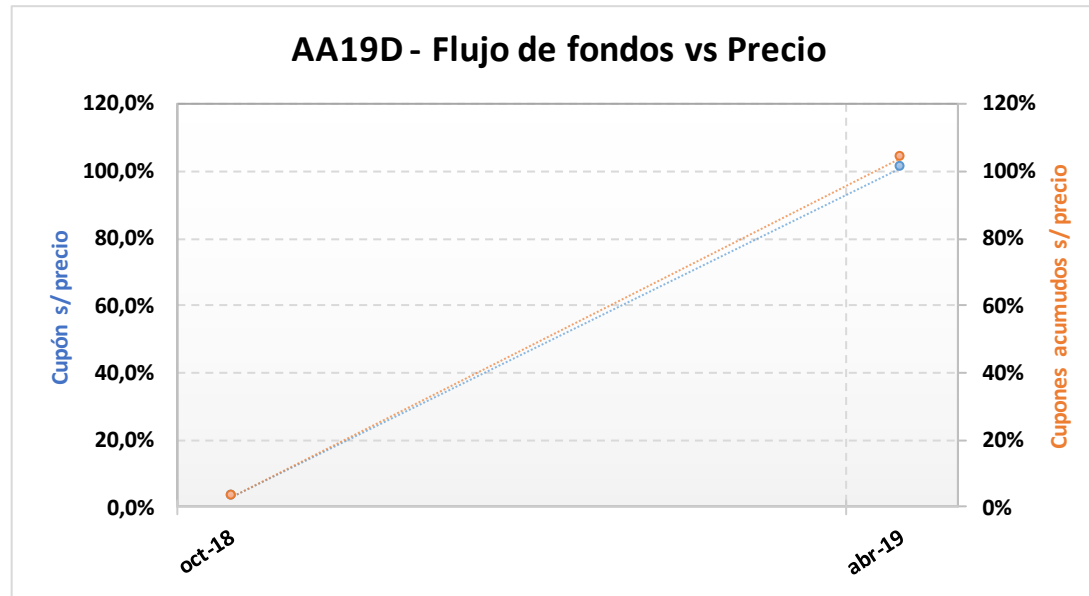
Tipo de cambio simulado: **24,60**



- AN18 - SENSIBILIDAD DE LA TIR		PRECIO EN PESOS SIMULADO										
		2.551	2.552	2.553	2.554	2.555	2.556,20	2.557	2.558	2.559	2.560	2.561
TIPO DE CAMBIO SIMULADO	22,10	-17,91%	-17,97%	-18,04%	-18,10%	-18,16%	-18,24%	-18,29%	-18,35%	-18,42%	-18,48%	-18,54%
	22,35	-16,06%	-16,12%	-16,19%	-16,25%	-16,32%	-16,39%	-16,45%	-16,51%	-16,58%	-16,64%	-16,70%
	22,60	-14,18%	-14,25%	-14,32%	-14,38%	-14,45%	-14,53%	-14,58%	-14,65%	-14,71%	-14,78%	-14,85%
	22,85	-12,29%	-12,36%	-12,43%	-12,49%	-12,56%	-12,64%	-12,70%	-12,76%	-12,83%	-12,90%	-12,97%
	23,10	-10,38%	-10,45%	-10,51%	-10,58%	-10,65%	-10,74%	-10,79%	-10,86%	-10,93%	-11,00%	-11,07%
	23,35	-8,44%	-8,51%	-8,58%	-8,65%	-8,73%	-8,81%	-8,87%	-8,94%	-9,01%	-9,08%	-9,15%
	23,60	-6,49%	-6,56%	-6,63%	-6,70%	-6,78%	-6,86%	-6,92%	-6,99%	-7,07%	-7,14%	-7,21%
	23,85	-4,51%	-4,59%	-4,66%	-4,73%	-4,81%	-4,90%	-4,95%	-5,03%	-5,10%	-5,18%	-5,25%
	24,10	-2,52%	-2,59%	-2,67%	-2,74%	-2,82%	-2,91%	-2,97%	-3,04%	-3,12%	-3,19%	-3,27%
	24,35	-0,50%	-0,58%	-0,65%	-0,73%	-0,81%	-0,90%	-0,96%	-1,04%	-1,12%	-1,19%	-1,27%
	24,60	1,54%	1,46%	1,38%	1,30%	1,22%	1,13%	1,07%	0,99%	0,91%	0,83%	0,75%
	24,85	3,59%	3,51%	3,43%	3,35%	3,27%	3,18%	3,11%	3,03%	2,95%	2,87%	2,79%
	25,10	5,67%	5,59%	5,51%	5,43%	5,34%	5,25%	5,18%	5,10%	5,02%	4,94%	4,86%
	25,35	7,77%	7,69%	7,60%	7,52%	7,44%	7,34%	7,27%	7,19%	7,10%	7,02%	6,94%
	25,60	9,89%	9,80%	9,72%	9,63%	9,55%	9,45%	9,38%	9,29%	9,21%	9,12%	9,04%
25,85	12,03%	11,94%	11,85%	11,77%	11,68%	11,58%	11,51%	11,42%	11,33%	11,25%	11,16%	
26,10	14,19%	14,10%	14,01%	13,92%	13,83%	13,73%	13,66%	13,57%	13,48%	13,39%	13,30%	
26,35	16,37%	16,28%	16,19%	16,10%	16,01%	15,90%	15,83%	15,74%	15,65%	15,56%	15,47%	
26,60	18,57%	18,48%	18,38%	18,29%	18,20%	18,09%	18,02%	17,93%	17,83%	17,74%	17,65%	
26,85	20,79%	20,69%	20,60%	20,51%	20,41%	20,30%	20,23%	20,13%	20,04%	19,95%	19,85%	
27,10	23,03%	22,93%	22,84%	22,74%	22,65%	22,53%	22,46%	22,36%	22,27%	22,17%	22,08%	

AA19D – Bono internacional de la Rep. Arg. En u\$s 6,25% - 2019

Precio del	Moneda de cotización	TIREA en u\$s	Duration	Capital residual		Intereses corridos	Valor técnico	Paridad	Tasa de cupón	Próximo servicio		Vencimiento		
				Monto	%					Renta	Amortización			
24-may-18	u\$s	4,84%	0,88x	100,00	100,00%	0,64	100,64	101,25%	6,250%	22-oct-2018	3,13	22-abr-2019	100,00	22-abr-2019



ANÁLISIS DE SENSIBILIDAD

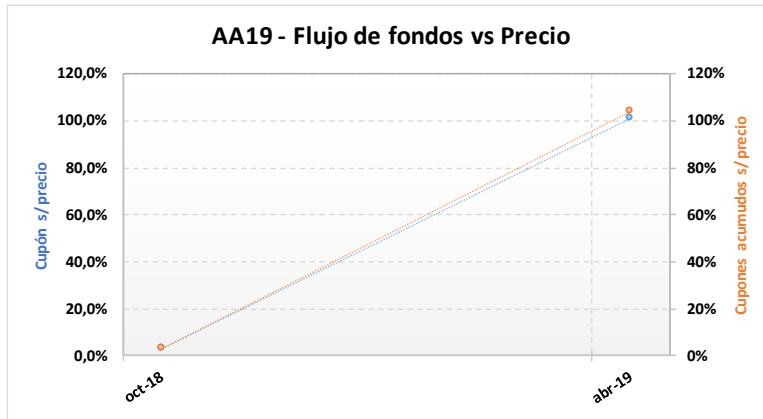
PRECIO	TIREA	DURATION
--------	-------	----------

98,90	8,45%	0,88x
99,40	7,83%	0,88x
99,90	7,22%	0,88x
100,40	6,62%	0,88x
100,90	6,02%	0,88x
101,40	5,43%	0,88x
101,90	4,84%	0,88x
102,40	4,26%	0,88x
102,90	3,69%	0,88x
103,40	3,12%	0,88x
103,90	2,56%	0,88x
104,40	2,01%	0,88x
104,90	1,46%	0,88x

AA19 – Bono internacional de la Rep. Arg. En u\$s 6,25% - 2019

Precio del 24-may-18	Moneda de cotización	TIREA en u\$s	Duration	Capital residual		Intereses corridos	Valor técnico	Paridad	Tasa de cupón	Próximo servicio		Vencimiento		
				Monto	%					Renta	Amortización			
2.506,74	pesos	4,84%	0,88x	100,00	100,00%	0,64	100,64	101,25%	6,250%	22-oct-2018	3,13	22-abr-2019	100,00	22-abr-2019

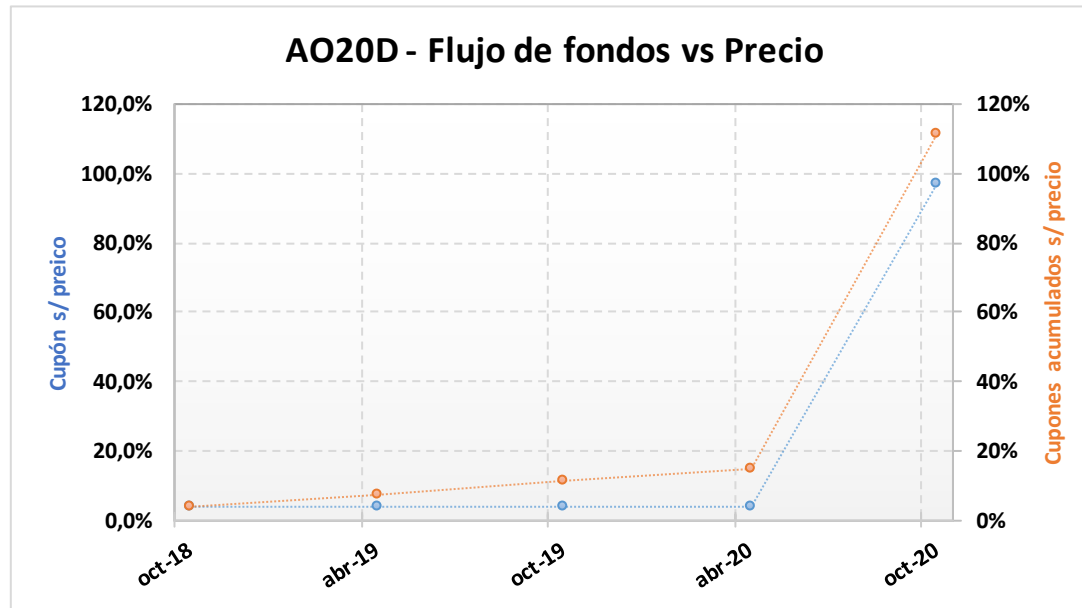
Tipo de cambio simulado: 24,60



- AA19 - SENSIBILIDAD DE LA TIR		PRECIO EN PESOS SIMULADO										
		2.480	2.485	2.490	2.495	2.500	2.506,74	2.510	2.515	2.520	2.525	2.530
TIPO DE CAMBIO SIMULADO	22,10	-5,99%	-6,21%	-6,42%	-6,63%	-6,84%	-7,13%	-7,26%	-7,47%	-7,68%	-7,88%	-8,09%
	22,35	-4,79%	-5,01%	-5,22%	-5,44%	-5,65%	-5,94%	-6,08%	-6,29%	-6,50%	-6,71%	-6,91%
	22,60	-3,58%	-3,80%	-4,02%	-4,24%	-4,46%	-4,75%	-4,89%	-5,10%	-5,31%	-5,53%	-5,74%
	22,85	-2,38%	-2,60%	-2,82%	-3,04%	-3,26%	-3,55%	-3,70%	-3,91%	-4,13%	-4,34%	-4,56%
	23,10	-1,17%	-1,39%	-1,62%	-1,84%	-2,06%	-2,36%	-2,50%	-2,72%	-2,94%	-3,16%	-3,37%
	23,35	0,04%	-0,18%	-0,41%	-0,64%	-0,86%	-1,16%	-1,31%	-1,53%	-1,75%	-1,97%	-2,19%
	23,60	1,26%	1,02%	0,80%	0,57%	0,34%	0,03%	-0,11%	-0,34%	-0,56%	-0,78%	-1,01%
	23,85	2,47%	2,24%	2,00%	1,77%	1,54%	1,23%	1,09%	0,86%	0,63%	0,41%	0,18%
	24,10	3,69%	3,45%	3,22%	2,98%	2,75%	2,44%	2,28%	2,05%	1,83%	1,60%	1,37%
	24,35	4,90%	4,67%	4,43%	4,19%	3,95%	3,64%	3,49%	3,25%	3,02%	2,79%	2,56%
	24,60	6,12%	5,88%	5,64%	5,40%	5,16%	4,84%	4,69%	4,45%	4,22%	3,99%	3,75%
	24,85	7,35%	7,10%	6,86%	6,62%	6,37%	6,05%	5,89%	5,66%	5,42%	5,18%	4,95%
	25,10	8,57%	8,32%	8,08%	7,83%	7,59%	7,26%	7,10%	6,86%	6,62%	6,38%	6,14%
	25,35	9,79%	9,54%	9,29%	9,05%	8,80%	8,47%	8,31%	8,07%	7,82%	7,58%	7,34%
	25,60	11,02%	10,77%	10,52%	10,26%	10,02%	9,68%	9,52%	9,27%	9,03%	8,78%	8,54%
	25,85	12,25%	11,99%	11,74%	11,48%	11,23%	10,89%	10,73%	10,48%	10,23%	9,99%	9,74%
	26,10	13,48%	13,22%	12,96%	12,71%	12,45%	12,11%	11,94%	11,69%	11,44%	11,19%	10,94%
26,35	14,71%	14,45%	14,19%	13,93%	13,67%	13,33%	13,16%	12,90%	12,65%	12,40%	12,15%	
26,60	15,94%	15,68%	15,42%	15,15%	14,89%	14,54%	14,38%	14,12%	13,86%	13,61%	13,35%	
26,85	17,18%	16,91%	16,65%	16,38%	16,12%	15,76%	15,59%	15,33%	15,07%	14,82%	14,56%	
27,10	18,42%	18,15%	17,88%	17,61%	17,34%	16,99%	16,81%	16,55%	16,29%	16,03%	15,77%	

AO20D – Bonar 2020

Precio del	Moneda de cotización	TIREA en u\$s	Duration	Capital residual		Intereses corridos	Valor técnico	Paridad	Tasa de cupón	Próximo servicio			Vencimiento	
				Monto	%					Renta	Amortización			
24-may-18	u\$s	5,21%	2,19x	100,00	100,00%	1,13	101,13	106,17%	8,00%	8-oct-2018	4,00	8-oct-2020	100,00	8-oct-2020



ANÁLISIS DE SENSIBILIDAD

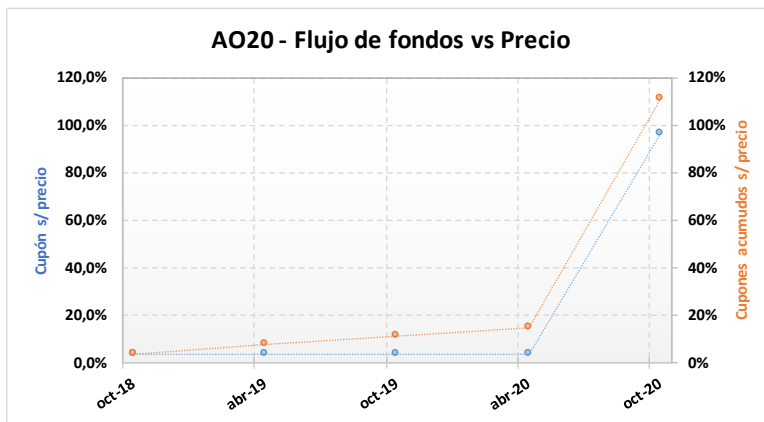
PRECIO	TIREA	DURATION
--------	-------	----------

101,35	8,02%	2,18x
102,35	7,54%	2,18x
103,35	7,06%	2,18x
104,35	6,59%	2,18x
105,35	6,12%	2,18x
106,35	5,67%	2,18x
107,37	5,21%	2,19x
108,35	4,77%	2,19x
109,35	4,33%	2,19x
110,35	3,90%	2,19x
111,35	3,47%	2,19x
112,35	3,05%	2,19x
113,35	2,63%	2,19x

AO20 – Bonar 2020

Precio del 24-may-18	Moneda de cotización	TIREA en u\$s	Duration	Capital residual		Intereses corridos	Valor técnico	Paridad	Tasa de cupón	Próximo servicio			Vencimiento	
				Monto	%					Renta		Amortización		
2.654,00	pesos	4,97%	2,19x	100,00	100,00%	1,13	101,13	106,68%	8,000%	8-oct-2018	4,00	8-oct-2020	100,00	8-oct-2020

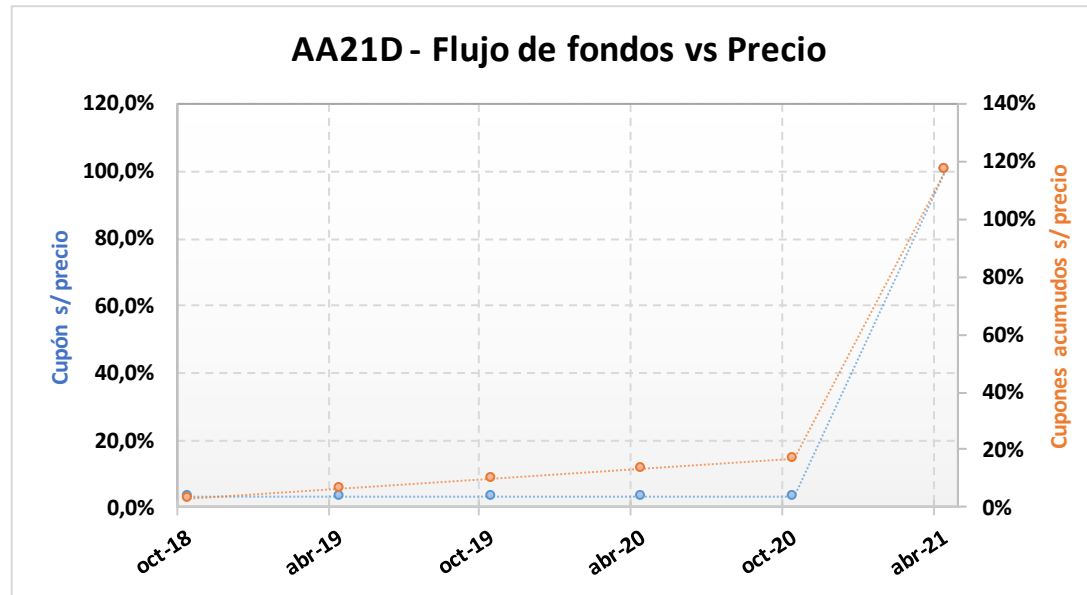
Tipo de cambio simulado: **24,60**



- AO20 - SENSIBILIDAD DE LA TIR		PRECIO EN PESOS SIMULADO										
		2.575	2.590	2.605	2.620	2.635	2.654,00	2.665	2.680	2.695	2.710	2.725
TIPO DE CAMBIO SIMULADO	22,10	1,35%	1,08%	0,82%	0,55%	0,29%	-0,03%	-0,22%	-0,48%	-0,73%	-0,98%	-1,23%
	22,35	1,87%	1,60%	1,34%	1,07%	0,81%	0,48%	0,29%	0,03%	-0,22%	-0,47%	-0,72%
	22,60	2,39%	2,12%	1,85%	1,58%	1,32%	0,99%	0,80%	0,54%	0,29%	0,03%	-0,22%
	22,85	2,91%	2,63%	2,36%	2,10%	1,83%	1,50%	1,31%	1,05%	0,79%	0,54%	0,28%
	23,10	3,42%	3,14%	2,87%	2,60%	2,34%	2,00%	1,81%	1,55%	1,29%	1,04%	0,78%
	23,35	3,93%	3,65%	3,38%	3,11%	2,84%	2,50%	2,31%	2,05%	1,79%	1,53%	1,28%
	23,60	4,43%	4,16%	3,88%	3,61%	3,34%	3,00%	2,81%	2,55%	2,28%	2,03%	1,77%
	23,85	4,94%	4,66%	4,38%	4,11%	3,84%	3,50%	3,30%	3,04%	2,78%	2,52%	2,26%
	24,10	5,44%	5,16%	4,88%	4,61%	4,34%	3,99%	3,80%	3,53%	3,27%	3,01%	2,75%
	24,35	5,94%	5,66%	5,38%	5,10%	4,83%	4,49%	4,29%	4,02%	3,76%	3,49%	3,23%
	24,60	6,44%	6,15%	5,87%	5,60%	5,32%	4,97%	4,78%	4,51%	4,24%	3,98%	3,72%
	24,85	6,93%	6,65%	6,37%	6,09%	5,81%	5,46%	5,26%	4,99%	4,72%	4,46%	4,20%
	25,10	7,42%	7,14%	6,85%	6,57%	6,30%	5,95%	5,75%	5,47%	5,21%	4,94%	4,67%
	25,35	7,91%	7,63%	7,34%	7,06%	6,78%	6,43%	6,23%	5,95%	5,68%	5,42%	5,15%
	25,60	8,40%	8,11%	7,83%	7,54%	7,26%	6,91%	6,71%	6,43%	6,16%	5,89%	5,62%
	25,85	8,88%	8,59%	8,31%	8,02%	7,74%	7,39%	7,18%	6,91%	6,63%	6,36%	6,09%
	26,10	9,37%	9,08%	8,79%	8,50%	8,22%	7,86%	7,66%	7,38%	7,10%	6,83%	6,56%
26,35	9,85%	9,55%	9,26%	8,98%	8,69%	8,33%	8,13%	7,85%	7,57%	7,30%	7,03%	
26,60	10,33%	10,03%	9,74%	9,45%	9,16%	8,80%	8,60%	8,32%	8,04%	7,77%	7,49%	
26,85	10,80%	10,51%	10,21%	9,92%	9,63%	9,27%	9,06%	8,78%	8,51%	8,23%	7,96%	
27,10	11,28%	10,98%	10,68%	10,39%	10,10%	9,74%	9,53%	9,25%	8,97%	8,69%	8,42%	

AA21D – Bono internacional de la Rep. Arg. en u\$s 6,875% - 2021

Precio del 24-may-18	Moneda de cotización	TIREA en u\$s	Duration	Capital residual		Intereses corridos	Valor técnico	Paridad	Tasa de cupón	Próximo servicio		Vencimiento		
				Monto	%					Renta	Amortización			
103,10	u\$s	6,04%	2,67x	100,00	100,00%	0,71	100,71	102,38%	6,875%	22-oct-2018	3,44	22-abr-2021	100,00	22-abr-2021



ANÁLISIS DE SENSIBILIDAD

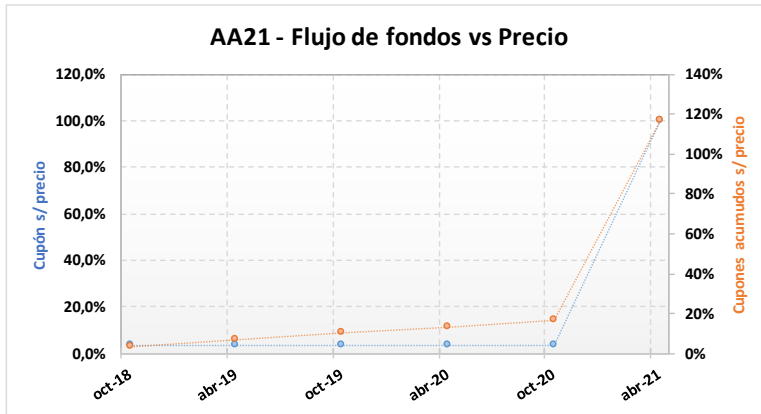
PRECIO	TIREA	DURATION
--------	-------	----------

100,10	7,22%	2,66x
100,60	7,02%	2,66x
101,10	6,82%	2,66x
101,60	6,62%	2,66x
102,10	6,43%	2,66x
102,60	6,23%	2,67x
103,10	6,04%	2,67x
103,60	5,85%	2,67x
104,10	5,66%	2,67x
104,60	5,47%	2,67x
105,10	5,28%	2,67x
105,60	5,09%	2,67x
106,10	4,91%	2,67x

AA21 – Bono internacional de la Rep. Arg. en u\$s 6,875% - 2021

Precio del	Moneda de cotización	TIREA en u\$s	Duration	Capital residual		Intereses corridos	Valor técnico	Paridad	Tasa de cupón	Próximo servicio			Vencimiento	
				Monto	%					Renta		Amortización		
2.536,26	pesos	6,04%	2,67x	100,00	100,00%	0,71	100,71	102,38%	6,875%	22-oct-2018	3,44	22-abr-2021	100,00	22-abr-2021

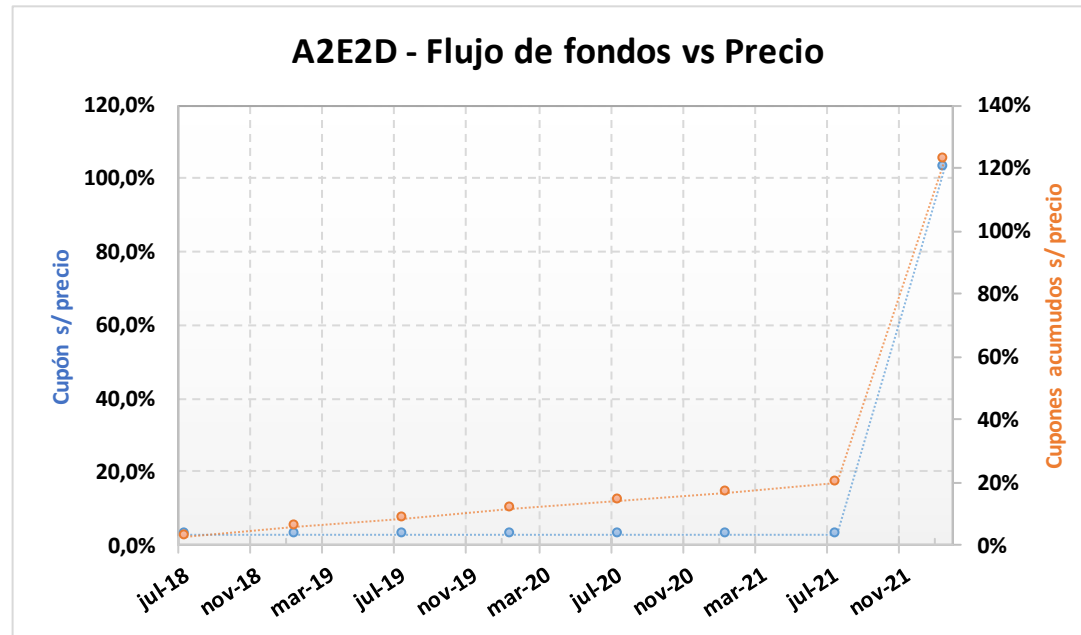
Tipo de cambio simulado: **24,60**



- AA21- SENSIBILIDAD DE LA TIR		PRECIO EN PESOS SIMULADO										
		2.460	2.475	2.490	2.505	2.520	2.536,26	2.550	2.565	2.580	2.595	2.610
TIPO DE CAMBIO SIMULADO	22,10	3,04%	2,81%	2,58%	2,35%	2,12%	1,87%	1,67%	1,45%	1,23%	1,01%	0,79%
	22,35	3,47%	3,24%	3,01%	2,78%	2,55%	2,30%	2,10%	1,87%	1,65%	1,43%	1,21%
	22,60	3,91%	3,67%	3,44%	3,20%	2,97%	2,73%	2,52%	2,30%	2,07%	1,85%	1,63%
	22,85	4,33%	4,10%	3,86%	3,63%	3,40%	3,15%	2,94%	2,72%	2,49%	2,27%	2,05%
	23,10	4,76%	4,52%	4,29%	4,05%	3,82%	3,57%	3,36%	3,14%	2,91%	2,69%	2,47%
	23,35	5,18%	4,94%	4,71%	4,47%	4,24%	3,99%	3,78%	3,55%	3,33%	3,10%	2,88%
	23,60	5,60%	5,36%	5,13%	4,89%	4,66%	4,40%	4,19%	3,96%	3,74%	3,51%	3,29%
	23,85	6,02%	5,78%	5,54%	5,30%	5,07%	4,82%	4,60%	4,38%	4,15%	3,92%	3,70%
	24,10	6,44%	6,20%	5,96%	5,72%	5,48%	5,23%	5,01%	4,78%	4,55%	4,33%	4,10%
	24,35	6,85%	6,61%	6,37%	6,13%	5,89%	5,63%	5,42%	5,19%	4,96%	4,73%	4,51%
	24,60	7,26%	7,02%	6,77%	6,53%	6,30%	6,04%	5,82%	5,59%	5,36%	5,13%	4,91%
	24,85	7,67%	7,42%	7,18%	6,94%	6,70%	6,44%	6,23%	5,99%	5,76%	5,53%	5,30%
	25,10	8,08%	7,83%	7,58%	7,34%	7,10%	6,84%	6,63%	6,39%	6,16%	5,93%	5,70%
	25,35	8,48%	8,23%	7,99%	7,74%	7,50%	7,24%	7,02%	6,79%	6,56%	6,32%	6,09%
	25,60	8,88%	8,63%	8,39%	8,14%	7,90%	7,64%	7,42%	7,18%	6,95%	6,72%	6,49%
	25,85	9,28%	9,03%	8,78%	8,54%	8,29%	8,03%	7,81%	7,58%	7,34%	7,11%	6,87%
26,10	9,68%	9,43%	9,18%	8,93%	8,69%	8,42%	8,20%	7,97%	7,73%	7,49%	7,26%	
26,35	10,07%	9,82%	9,57%	9,32%	9,08%	8,81%	8,59%	8,35%	8,12%	7,88%	7,65%	
26,60	10,47%	10,21%	9,96%	9,71%	9,47%	9,20%	8,98%	8,74%	8,50%	8,26%	8,03%	
26,85	10,86%	10,60%	10,35%	10,10%	9,85%	9,59%	9,36%	9,12%	8,88%	8,65%	8,41%	
27,10	11,24%	10,99%	10,74%	10,49%	10,24%	9,97%	9,75%	9,50%	9,26%	9,03%	8,79%	

A2E2D – Bonar 2022 (Ley NY)

Precio del 24-may-18	Moneda de cotización	TIREA en u\$s	Duration	Capital residual		Intereses corridos	Valor técnico	Paridad	Tasa de cupón	Próximo servicio				Vencimiento
				Monto	%					Renta		Amortización		
99,82	u\$s	6,36%	3,30x	100,00	100,00%	1,92	101,92	97,94%	5,625%	26-jul-2018	2,81	26-ene-2022	100,00	26-ene-2022



ANÁLISIS DE SENSIBILIDAD

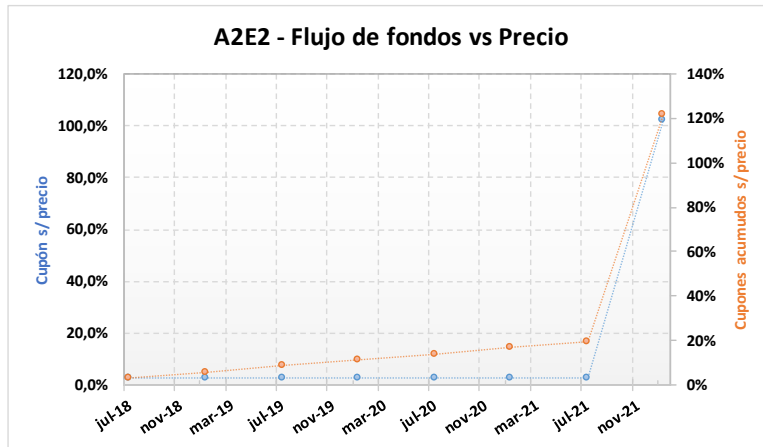
PRECIO	TIREA	DURATION
--------	-------	----------

96,82	7,35%	3,29x
97,32	7,18%	3,29x
97,82	7,01%	3,29x
98,32	6,85%	3,29x
98,82	6,68%	3,29x
99,32	6,52%	3,30x
99,82	6,36%	3,30x
100,32	6,20%	3,30x
100,82	6,04%	3,30x
101,32	5,88%	3,30x
101,82	5,72%	3,30x
102,32	5,56%	3,30x
102,82	5,41%	3,30x

A2E2 – Bonar 2022 (Ley NY)

Precio del 24-may-18	Moneda de cotización	TIREA en u\$s	Duration	Capital residual		Intereses corridos	Valor técnico	Paridad	Tasa de cupón	Próximo servicio			Vencimiento	
				Monto	%					Renta	Amortización			
2.470,00	pesos	6,17%	3,30x	100,00	100,00%	1,92	101,92	98,51%	5,625%	26-jul-2018	2,81	26-ene-2022	100,00	26-ene-2022

Tipo de cambio simulado: 24,60

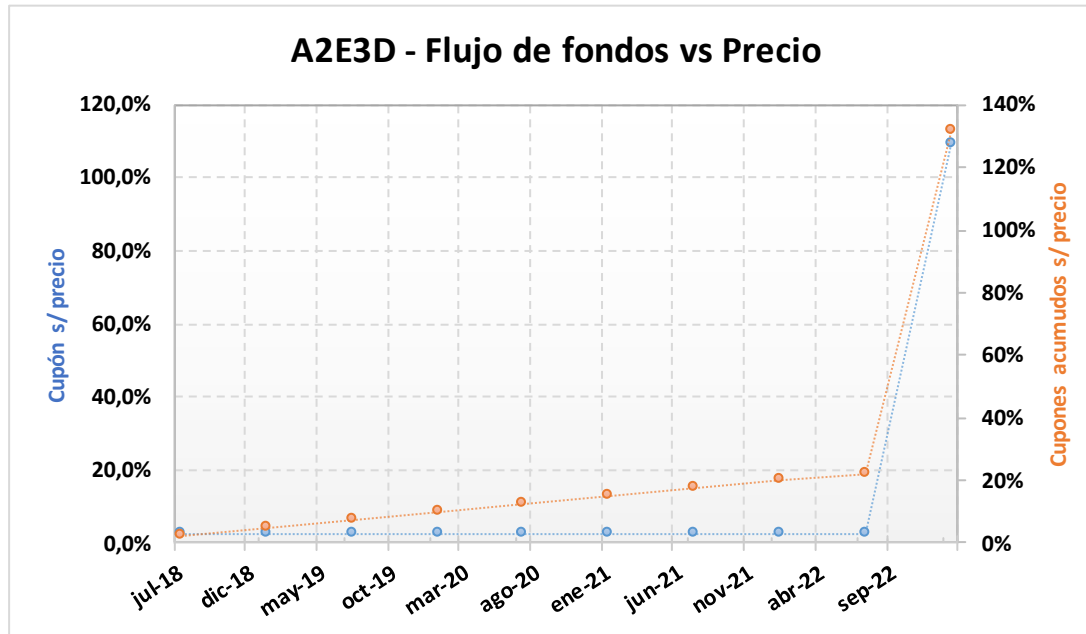


-A2E2- SENSIBILIDAD DE LA TIR	PRECIO EN PESOS SIMULADO										
	2.220	2.270	2.320	2.370	2.420	2.470,00	2.520	2.570	2.620	2.670	2.720
22,10	6,16%	5,44%	4,75%	4,08%	3,42%	2,79%	2,17%	1,57%	0,99%	0,42%	-0,14%
22,35	6,52%	5,80%	5,11%	4,43%	3,78%	3,14%	2,52%	1,91%	1,33%	0,75%	0,20%
22,60	6,88%	6,16%	5,46%	4,78%	4,12%	3,48%	2,86%	2,26%	1,67%	1,09%	0,53%
22,85	7,24%	6,51%	5,81%	5,13%	4,47%	3,83%	3,20%	2,59%	2,00%	1,42%	0,86%
23,10	7,59%	6,87%	6,16%	5,48%	4,81%	4,17%	3,54%	2,93%	2,34%	1,76%	1,19%
23,35	7,94%	7,22%	6,51%	5,82%	5,16%	4,51%	3,88%	3,26%	2,67%	2,09%	1,52%
23,60	8,30%	7,56%	6,85%	6,16%	5,50%	4,84%	4,21%	3,60%	3,00%	2,41%	1,84%
23,85	8,64%	7,91%	7,20%	6,50%	5,83%	5,18%	4,54%	3,93%	3,32%	2,74%	2,17%
24,10	8,99%	8,25%	7,54%	6,84%	6,17%	5,51%	4,87%	4,25%	3,65%	3,06%	2,49%
24,35	9,33%	8,59%	7,87%	7,18%	6,50%	5,84%	5,20%	4,58%	3,97%	3,38%	2,81%
24,60	9,68%	8,93%	8,21%	7,51%	6,83%	6,17%	5,53%	4,90%	4,29%	3,70%	3,12%
24,85	10,01%	9,27%	8,54%	7,84%	7,16%	6,50%	5,85%	5,22%	4,61%	4,02%	3,44%
25,10	10,35%	9,60%	8,88%	8,17%	7,49%	6,82%	6,17%	5,54%	4,93%	4,33%	3,75%
25,35	10,69%	9,94%	9,21%	8,50%	7,81%	7,14%	6,49%	5,86%	5,24%	4,64%	4,06%
25,60	11,02%	10,27%	9,53%	8,82%	8,13%	7,46%	6,81%	6,18%	5,56%	4,96%	4,37%
25,85	11,35%	10,60%	9,86%	9,15%	8,45%	7,78%	7,13%	6,49%	5,87%	5,26%	4,68%
26,10	11,68%	10,92%	10,18%	9,47%	8,77%	8,10%	7,44%	6,80%	6,18%	5,57%	4,98%
26,35	12,01%	11,25%	10,51%	9,79%	9,09%	8,41%	7,75%	7,11%	6,49%	5,88%	5,28%
26,60	12,34%	11,57%	10,83%	10,10%	9,40%	8,72%	8,06%	7,42%	6,79%	6,18%	5,58%
26,85	12,66%	11,89%	11,14%	10,42%	9,72%	9,03%	8,37%	7,72%	7,09%	6,48%	5,88%
27,10	12,98%	12,21%	11,46%	10,73%	10,03%	9,34%	8,68%	8,03%	7,40%	6,78%	6,18%

TIPO DE
CAMBIO
SIMULADO

A2E3D – Bonar 2023 (Ley NY)

Precio del 24-may-18	Moneda de cotización	TIREA en u\$s	Duration	Capital residual		Intereses corridos	Valor técnico	Paridad	Tasa de cupón	Próximo servicio				Vencimiento
				Monto	%					Renta		Amortización		
93,50	u\$s	6,84%	4,12x	100,00	100,00%	1,77	101,77	91,87%	4,625%	11-jul-2018	2,31	11-ene-2023	100,00	11-ene-2023

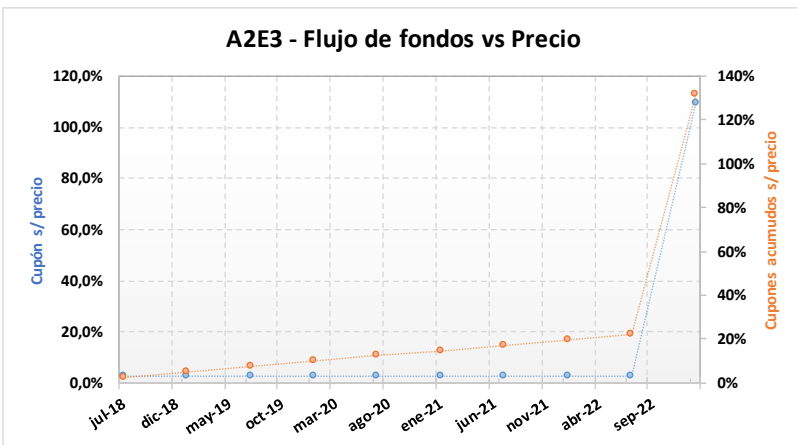


ANÁLISIS DE SENSIBILIDAD		
PRECIO	TIREA	DURATION
87,50	8,58%	4,09x
88,50	8,28%	4,10x
89,50	7,98%	4,10x
90,50	7,69%	4,11x
91,50	7,40%	4,11x
92,50	7,12%	4,11x
93,50	6,84%	4,12x
94,50	6,56%	4,12x
95,50	6,29%	4,12x
96,50	6,02%	4,13x
97,50	5,76%	4,13x
98,50	5,50%	4,13x
99,50	5,24%	4,14x

A2E3 – Bonar 2023 (Ley NY)

Precio del 24-may-18	Moneda de cotización	TIREA en pesos	Duration	Capital residual		Intereses corridos	Valor técnico	Paridad	Tasa de cupón	Próximo servicio		Vencimiento		
				Monto	%					Renta	Amortización			
2.300,00	pesos	6,84%	4,12x	100,00	100,00%	1,77	101,77	91,87%	4,625%	11-jul-2018	2,31	11-ene-2023	100,00	11-ene-2023

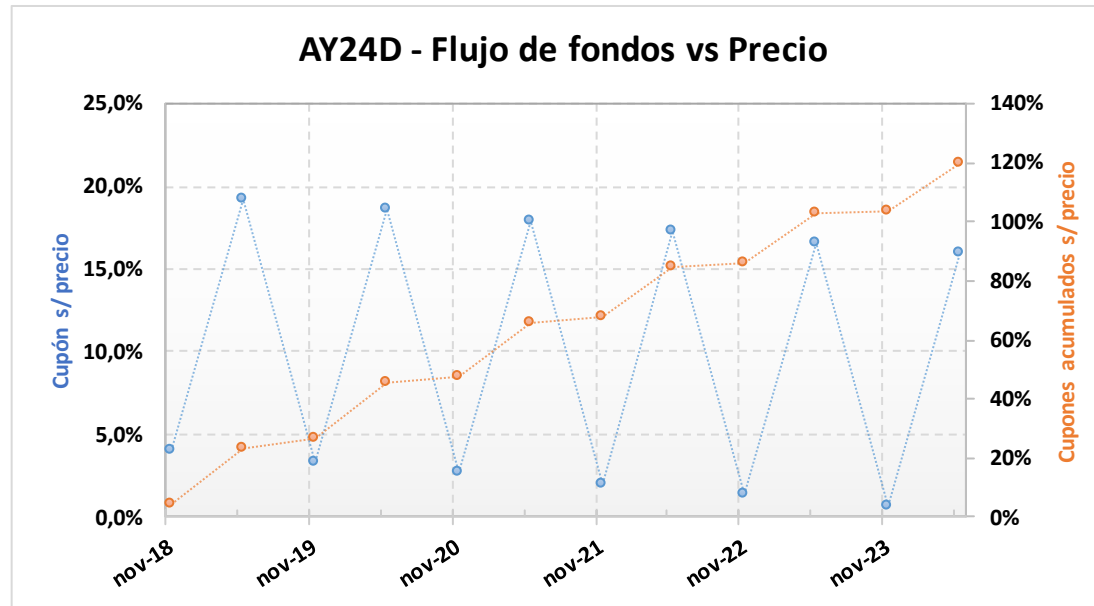
Tipo de cambio simulado: **24,60**



-A2E3- SENSIBILIDAD DE LA TIR		PRECIO EN PESOS SIMULADO										
		2.050	2.100	2.150	2.200	2.250	2.300,00	2.350	2.400	2.450	2.500	2.550
TIPO DE CAMBIO SIMULADO	22,10	7,05%	6,42%	5,82%	5,23%	4,66%	4,11%	3,57%	3,05%	2,54%	2,04%	1,56%
	22,35	7,34%	6,71%	6,10%	5,52%	4,94%	4,39%	3,85%	3,33%	2,82%	2,32%	1,83%
	22,60	7,63%	7,00%	6,39%	5,80%	5,23%	4,67%	4,13%	3,60%	3,09%	2,59%	2,11%
	22,85	7,92%	7,29%	6,68%	6,08%	5,51%	4,95%	4,40%	3,88%	3,36%	2,86%	2,38%
	23,10	8,21%	7,57%	6,96%	6,36%	5,78%	5,22%	4,68%	4,15%	3,63%	3,13%	2,64%
	23,35	8,49%	7,85%	7,24%	6,64%	6,06%	5,50%	4,95%	4,42%	3,90%	3,40%	2,91%
	23,60	8,77%	8,13%	7,52%	6,92%	6,34%	5,77%	5,22%	4,69%	4,17%	3,66%	3,17%
	23,85	9,05%	8,41%	7,79%	7,19%	6,61%	6,04%	5,49%	4,95%	4,43%	3,93%	3,43%
	24,10	9,33%	8,69%	8,07%	7,46%	6,88%	6,31%	5,76%	5,22%	4,70%	4,19%	3,69%
	24,35	9,61%	8,96%	8,34%	7,73%	7,15%	6,58%	6,02%	5,48%	4,96%	4,45%	3,95%
	24,60	9,88%	9,24%	8,61%	8,00%	7,41%	6,84%	6,28%	5,74%	5,22%	4,71%	4,21%
	24,85	10,16%	9,51%	8,88%	8,27%	7,68%	7,10%	6,55%	6,00%	5,47%	4,96%	4,46%
	25,10	10,43%	9,78%	9,15%	8,53%	7,94%	7,36%	6,80%	6,26%	5,73%	5,22%	4,71%
	25,35	10,70%	10,04%	9,41%	8,80%	8,20%	7,62%	7,06%	6,52%	5,98%	5,47%	4,96%
	25,60	10,96%	10,31%	9,67%	9,06%	8,46%	7,88%	7,32%	6,77%	6,24%	5,72%	5,21%
	25,85	11,23%	10,57%	9,94%	9,32%	8,72%	8,14%	7,57%	7,02%	6,49%	5,97%	5,46%
	26,10	11,49%	10,83%	10,20%	9,58%	8,97%	8,39%	7,82%	7,27%	6,74%	6,21%	5,71%
26,35	11,76%	11,10%	10,45%	9,83%	9,23%	8,64%	8,07%	7,52%	6,98%	6,46%	5,95%	
26,60	12,02%	11,35%	10,71%	10,09%	9,48%	8,89%	8,32%	7,77%	7,23%	6,70%	6,19%	
26,85	12,28%	11,61%	10,97%	10,34%	9,73%	9,14%	8,57%	8,02%	7,47%	6,95%	6,43%	
27,10	12,54%	11,87%	11,22%	10,59%	9,98%	9,39%	8,82%	8,26%	7,72%	7,19%	6,67%	

AY24D – Bonar 2024

Precio del 24-may-18	Moneda de cotización	TIREA en u\$s	Duration	Capital residual		Intereses corridos	Valor técnico	Paridad	Tasa de cupón	Próximo servicio				Vencimiento
				Monto	%					Renta		Amortización		
109,35	u\$s	5,90%	3,02x	100,00	100,00%	0,53	100,53	108,77%	8,750%	7-nov-2018	4,38	7-may-2019	16,66	7-may-2024



ANÁLISIS DE SENSIBILIDAD

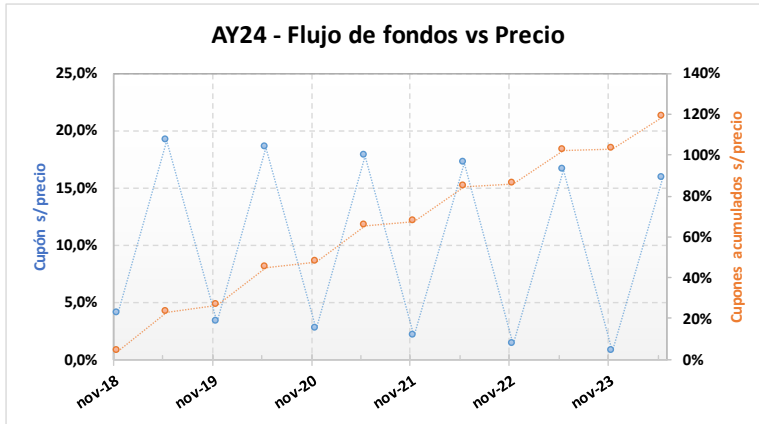
PRECIO	TIREA	DURATION
--------	-------	----------

106,35	6,88%	2,99x
106,85	6,71%	3,00x
107,35	6,55%	3,00x
107,85	6,38%	3,01x
108,35	6,22%	3,01x
108,85	6,06%	3,02x
109,35	5,90%	3,02x
109,85	5,74%	3,02x
110,35	5,58%	3,03x
110,85	5,42%	3,03x
111,35	5,26%	3,04x
111,85	5,11%	3,04x
112,35	4,96%	3,05x

AY24 – Bonar 2024

Precio del 24-may-18	Moneda de cotización	TIREA en u\$s	Duration	Capital residual		Intereses corridos	Valor técnico	Paridad	Tasa de cupón	Próximo servicio				Vencimiento
				Monto	%					Renta		Amortización		
2.703,00	pesos	5,73%	3,79x	100,00	100,00%	0,53	100,53	109,29%	8,750%	7-nov-2018	4,38	7-may-2019	16,66	7-may-2024

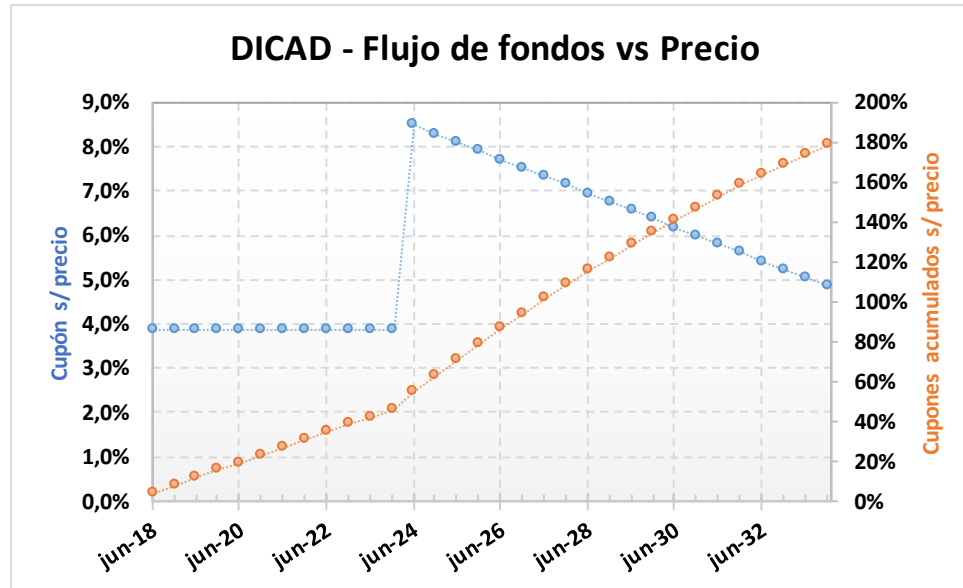
Tipo de cambio simulado: **24,60**



- AY24 - SENSIBILIDAD DE LA TIR		PRECIO EN PESOS SIMULADO										
		2.625	2.640	2.655	2.670	2.685	2.703,00	2.715	2.730	2.745	2.760	2.775
TIPO DE CAMBIO SIMULADO	22,10	3,07%	2,88%	2,70%	2,51%	2,33%	2,11%	1,96%	1,78%	1,61%	1,43%	1,26%
	22,35	3,45%	3,26%	3,07%	2,88%	2,70%	2,48%	2,33%	2,15%	1,97%	1,79%	1,62%
	22,60	3,82%	3,63%	3,44%	3,25%	3,06%	2,84%	2,70%	2,51%	2,33%	2,16%	1,98%
	22,85	4,19%	4,00%	3,81%	3,62%	3,43%	3,21%	3,06%	2,88%	2,70%	2,52%	2,34%
	23,10	4,56%	4,37%	4,18%	3,99%	3,80%	3,57%	3,42%	3,24%	3,06%	2,88%	2,70%
	23,35	4,93%	4,74%	4,54%	4,35%	4,16%	3,93%	3,79%	3,60%	3,42%	3,23%	3,05%
	23,60	5,30%	5,10%	4,91%	4,72%	4,52%	4,30%	4,15%	3,96%	3,77%	3,59%	3,41%
	23,85	5,67%	5,47%	5,27%	5,08%	4,89%	4,66%	4,50%	4,32%	4,13%	3,95%	3,76%
	24,10	6,03%	5,83%	5,64%	5,44%	5,25%	5,01%	4,86%	4,67%	4,48%	4,30%	4,11%
	24,35	6,40%	6,20%	6,00%	5,80%	5,60%	5,37%	5,22%	5,03%	4,84%	4,65%	4,47%
	24,60	6,76%	6,56%	6,36%	6,16%	5,96%	5,73%	5,57%	5,38%	5,19%	5,00%	4,82%
	24,85	7,12%	6,92%	6,72%	6,52%	6,32%	6,08%	5,93%	5,73%	5,54%	5,35%	5,16%
	25,10	7,48%	7,28%	7,07%	6,87%	6,67%	6,44%	6,28%	6,08%	5,89%	5,70%	5,51%
	25,35	7,84%	7,63%	7,43%	7,23%	7,03%	6,79%	6,63%	6,43%	6,24%	6,05%	5,86%
	25,60	8,20%	7,99%	7,78%	7,58%	7,38%	7,14%	6,98%	6,78%	6,59%	6,39%	6,20%
	25,85	8,56%	8,35%	8,14%	7,93%	7,73%	7,49%	7,33%	7,13%	6,93%	6,74%	6,55%
	26,10	8,91%	8,70%	8,49%	8,28%	8,08%	7,84%	7,68%	7,48%	7,28%	7,08%	6,89%
26,35	9,27%	9,05%	8,84%	8,64%	8,43%	8,18%	8,02%	7,82%	7,62%	7,43%	7,23%	
26,60	9,62%	9,41%	9,19%	8,98%	8,78%	8,53%	8,37%	8,17%	7,97%	7,77%	7,57%	
26,85	9,97%	9,76%	9,54%	9,33%	9,12%	8,88%	8,71%	8,51%	8,31%	8,11%	7,91%	
27,10	10,32%	10,11%	9,89%	9,68%	9,47%	9,22%	9,06%	8,85%	8,65%	8,45%	8,25%	

DICAD – Bono Discount en dólares (ley argentina)

Precio del	Moneda de cotización	TIREA en u\$s	Duration	Capital residual		Intereses corridos	Valor técnico	Paridad	Tasa de cupón	Próximo servicio			Vencimiento	
				Monto	%					Renta	Amortización			
24-may-18	u\$s	7,82%	7,09x	140,20	100,00%	4,80	145,01	104,13%	8,280%	30-jun-2018	5,80	30-jun-2024	7,01	31-dic-2033



ANÁLISIS DE SENSIBILIDAD

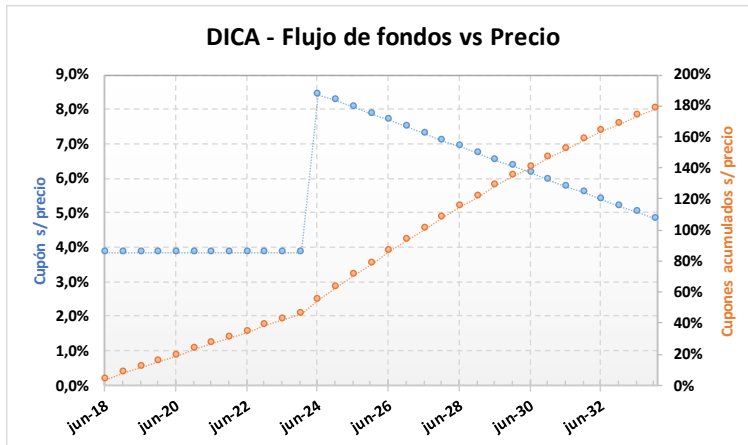
PRECIO	TIREA	DURATION
--------	-------	----------

145,00	8,44%	6,98x
146,00	8,33%	7,00x
147,00	8,23%	7,02x
148,00	8,12%	7,04x
149,00	8,02%	7,05x
150,00	7,92%	7,07x
151,00	7,82%	7,09x
152,00	7,72%	7,10x
153,00	7,62%	7,12x
154,00	7,52%	7,14x
155,00	7,42%	7,15x
156,00	7,33%	7,17x
157,00	7,23%	7,18x

DICA – Bono Discount en dólares (ley argentina)

Precio del 24-may-18	Moneda de cotización	TIREA en u\$s	Duration	Capital residual		Intereses corridos	Valor técnico	Paridad	Tasa de cupón	Próximo servicio			Vencimiento	
				Monto	%					Renta		Amortización		
3.737,00	pesos	7,73%	7,10x	140,20	100,00%	4,80	145,01	104,76%	8,280%	30-jun-2018	5,80	30-jun-2024	7,01	31-dic-2033

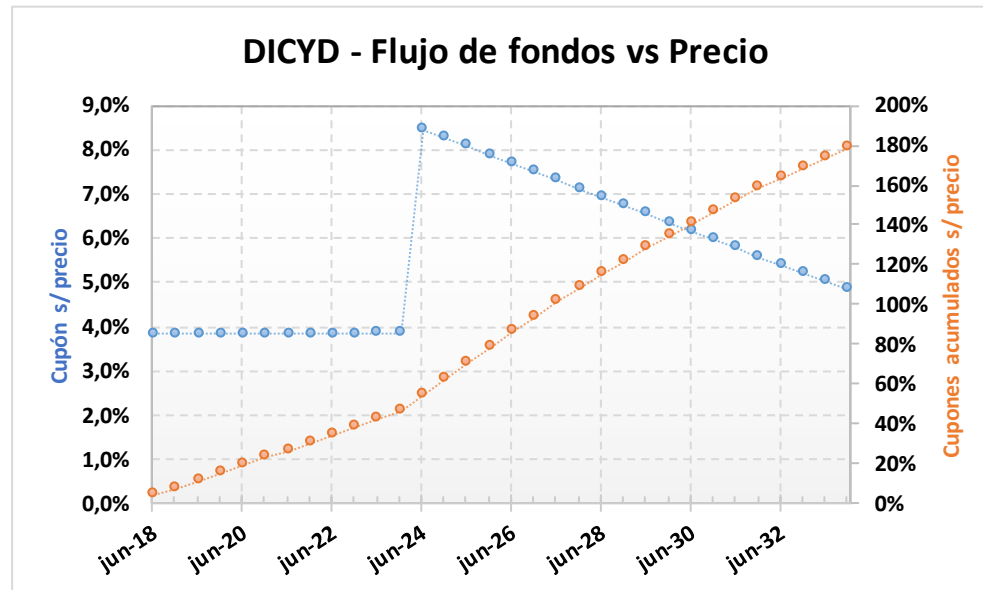
Tipo de cambio simulado: **24,60**



- DICA - SENSIBILIDAD DE LA TIR		PRECIO EN PESOS SIMULADO										
		3.485	3.535	3.585	3.635	3.685	3.737,00	3.785	3.835	3.885	3.935	3.985
TIPO DE CAMBIO SIMULADO	22,10	7,16%	6,95%	6,75%	6,54%	6,34%	6,14%	5,96%	5,77%	5,59%	5,41%	5,23%
	22,35	7,33%	7,12%	6,91%	6,71%	6,51%	6,30%	6,12%	5,93%	5,75%	5,57%	5,39%
	22,60	7,50%	7,29%	7,08%	6,87%	6,67%	6,47%	6,28%	6,09%	5,91%	5,72%	5,54%
	22,85	7,67%	7,45%	7,24%	7,03%	6,83%	6,63%	6,44%	6,25%	6,06%	5,88%	5,70%
	23,10	7,83%	7,61%	7,40%	7,20%	6,99%	6,79%	6,60%	6,41%	6,22%	6,04%	5,85%
	23,35	7,99%	7,78%	7,56%	7,36%	7,15%	6,94%	6,76%	6,56%	6,38%	6,19%	6,01%
	23,60	8,16%	7,94%	7,73%	7,52%	7,31%	7,10%	6,91%	6,72%	6,53%	6,34%	6,16%
	23,85	8,32%	8,10%	7,89%	7,68%	7,47%	7,26%	7,07%	6,88%	6,68%	6,50%	6,31%
	24,10	8,48%	8,26%	8,05%	7,83%	7,63%	7,42%	7,22%	7,03%	6,84%	6,65%	6,47%
	24,35	8,64%	8,42%	8,20%	7,99%	7,78%	7,57%	7,38%	7,18%	6,99%	6,80%	6,62%
	24,60	8,80%	8,58%	8,36%	8,15%	7,94%	7,73%	7,53%	7,34%	7,14%	6,95%	6,77%
	24,85	8,96%	8,74%	8,52%	8,30%	8,09%	7,88%	7,69%	7,49%	7,29%	7,10%	6,91%
	25,10	9,12%	8,90%	8,67%	8,46%	8,25%	8,03%	7,84%	7,64%	7,44%	7,25%	7,06%
	25,35	9,28%	9,05%	8,83%	8,61%	8,40%	8,18%	7,99%	7,79%	7,59%	7,40%	7,21%
	25,60	9,44%	9,21%	8,99%	8,77%	8,55%	8,34%	8,14%	7,94%	7,74%	7,55%	7,36%
	25,85	9,59%	9,36%	9,14%	8,92%	8,71%	8,49%	8,29%	8,09%	7,89%	7,69%	7,50%
	26,10	9,75%	9,52%	9,29%	9,07%	8,86%	8,64%	8,44%	8,23%	8,04%	7,84%	7,65%
26,35	9,90%	9,67%	9,44%	9,22%	9,01%	8,79%	8,59%	8,38%	8,18%	7,99%	7,79%	
26,60	10,06%	9,82%	9,60%	9,37%	9,16%	8,93%	8,73%	8,53%	8,33%	8,13%	7,94%	
26,85	10,21%	9,98%	9,75%	9,52%	9,31%	9,08%	8,88%	8,67%	8,47%	8,27%	8,08%	
27,10	10,36%	10,13%	9,90%	9,67%	9,45%	9,23%	9,03%	8,82%	8,62%	8,42%	8,22%	

DICYD – Bono Discount en dólares (ley New York)

Precio del	Moneda de cotización	TIREA en u\$s	Duration	Capital residual		Intereses corridos	Valor técnico	Paridad	Tasa de cupón	Próximo servicio				Vencimiento
				Monto	%					Renta		Amortización		
24-may-18	u\$s	7,75%	7,10x	140,20	100,00%	4,80	145,01	104,61%	8,280%	30-jun-2018	5,80	30-jun-2024	7,01	31-dic-2033



ANÁLISIS DE SENSIBILIDAD

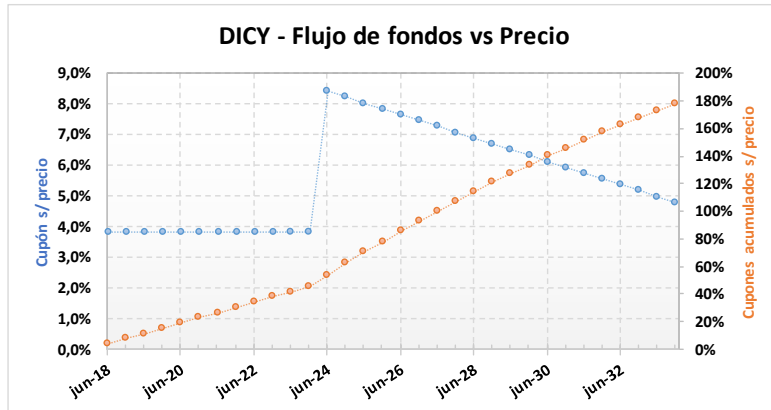
PRECIO	TIREA	DURATION
--------	-------	----------

139,70	9,02%	6,89x
141,70	8,80%	6,93x
143,70	8,58%	6,96x
145,70	8,37%	7,00x
147,70	8,15%	7,03x
149,70	7,95%	7,07x
151,70	7,75%	7,10x
153,70	7,55%	7,13x
155,70	7,35%	7,16x
157,70	7,16%	7,20x
159,70	6,98%	7,23x
161,70	6,79%	7,26x
163,70	6,61%	7,29x

DICY – Bono Discount en dólares (ley New York)

Precio del	Moneda de cotización	TIREA en u\$s	Duration	Capital residual		Intereses corridos	Valor técnico	Paridad	Tasa de cupón	Próximo servicio			Vencimiento	
				Monto	%					Renta		Amortización		
24-may-18	pesos	7,68%	7,11x	140,20	100,00%	4,80	145,01	105,10%	8,280%	30-jun-2018	5,80	30-jun-2024	7,01	31-dic-2033

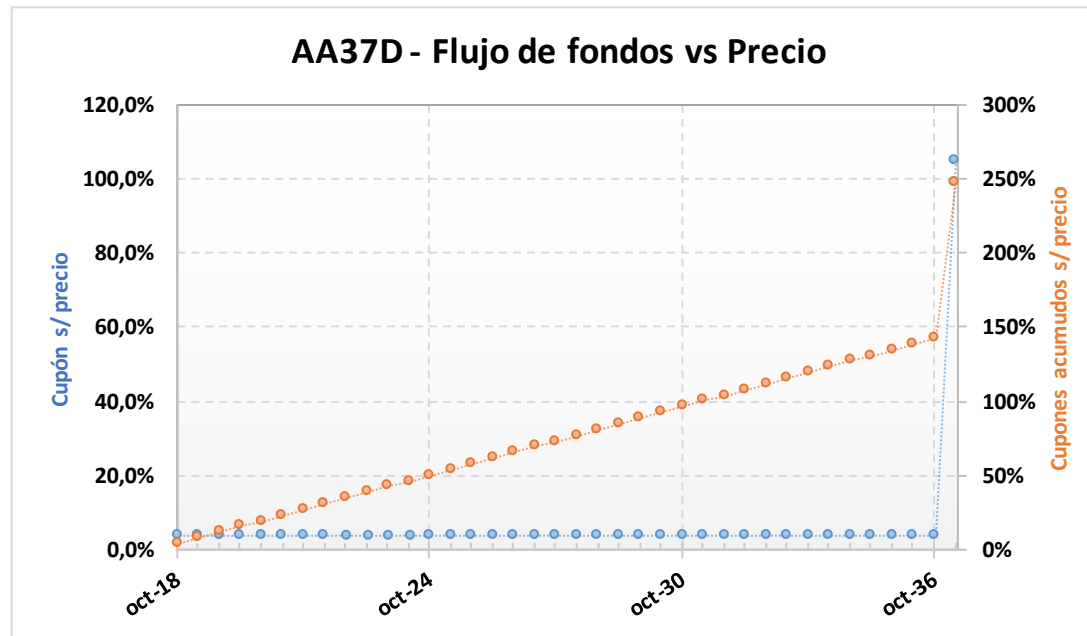
Tipo de cambio simulado: **24,60**



- DICY - SENSIBILIDAD DE LA TIR		PRECIO EN PESOS SIMULADO										
		3.500	3.550	3.600	3.650	3.700	3.749,00	3.800	3.850	3.900	3.950	4.000
TIPO DE CAMBIO SIMULADO	22,10	7,10%	6,89%	6,68%	6,48%	6,29%	6,10%	5,90%	5,72%	5,53%	5,35%	5,18%
	22,35	7,27%	7,06%	6,85%	6,65%	6,45%	6,26%	6,06%	5,88%	5,69%	5,51%	5,33%
	22,60	7,43%	7,22%	7,01%	6,81%	6,61%	6,42%	6,22%	6,03%	5,85%	5,67%	5,49%
	22,85	7,60%	7,39%	7,18%	6,97%	6,77%	6,58%	6,38%	6,19%	6,01%	5,83%	5,65%
	23,10	7,76%	7,55%	7,34%	7,13%	6,93%	6,74%	6,54%	6,35%	6,16%	5,98%	5,80%
	23,35	7,93%	7,71%	7,50%	7,29%	7,09%	6,90%	6,70%	6,51%	6,32%	6,14%	5,95%
	23,60	8,09%	7,87%	7,66%	7,45%	7,25%	7,05%	6,85%	6,66%	6,47%	6,29%	6,11%
	23,85	8,25%	8,04%	7,82%	7,61%	7,41%	7,21%	7,01%	6,82%	6,63%	6,44%	6,26%
	24,10	8,42%	8,20%	7,98%	7,77%	7,57%	7,37%	7,17%	6,97%	6,78%	6,59%	6,41%
	24,35	8,58%	8,36%	8,14%	7,93%	7,72%	7,52%	7,32%	7,12%	6,93%	6,75%	6,56%
	24,60	8,74%	8,51%	8,30%	8,08%	7,88%	7,68%	7,47%	7,28%	7,08%	6,90%	6,71%
	24,85	8,89%	8,67%	8,45%	8,24%	8,03%	7,83%	7,63%	7,43%	7,24%	7,05%	6,86%
	25,10	9,05%	8,83%	8,61%	8,40%	8,18%	7,98%	7,78%	7,58%	7,38%	7,19%	7,01%
	25,35	9,21%	8,99%	8,76%	8,55%	8,34%	8,14%	7,93%	7,73%	7,53%	7,34%	7,15%
	25,60	9,37%	9,14%	8,92%	8,70%	8,49%	8,29%	8,08%	7,88%	7,68%	7,49%	7,30%
	25,85	9,52%	9,30%	9,07%	8,86%	8,64%	8,44%	8,23%	8,03%	7,83%	7,64%	7,45%
	26,10	9,68%	9,45%	9,23%	9,01%	8,79%	8,59%	8,38%	8,17%	7,98%	7,78%	7,59%
26,35	9,83%	9,60%	9,38%	9,16%	8,94%	8,74%	8,52%	8,32%	8,12%	7,93%	7,74%	
26,60	9,99%	9,76%	9,53%	9,31%	9,09%	8,88%	8,67%	8,47%	8,27%	8,07%	7,88%	
26,85	10,14%	9,91%	9,68%	9,46%	9,24%	9,03%	8,82%	8,61%	8,41%	8,22%	8,02%	
27,10	10,29%	10,06%	9,83%	9,61%	9,39%	9,18%	8,96%	8,76%	8,56%	8,36%	8,16%	

AA37D – Bonos de la Nación Argentina en U\$S 7.625% - VTO. 2037

Precio del	Moneda de cotización	TIREA en u\$s	Duration	Capital residual		Intereses corridos	Valor técnico	Paridad	Tasa de cupón	Próximo servicio			Vencimiento	
				Monto	%					Renta		Amortización		
24-may-18	u\$s	7,97%	10,14x	100,00	100,00%	0,87	100,87	98,05%	7,625%	18-oct-2018	3,81	18-abr-2037	100,00	18-abr-2037



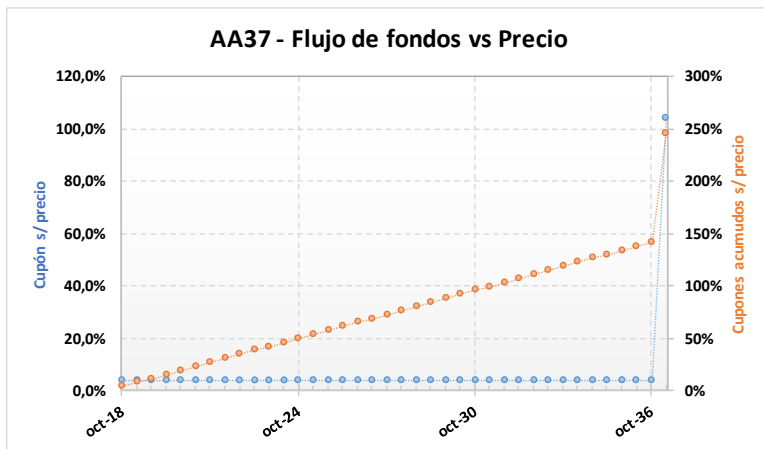
ANÁLISIS DE SENSIBILIDAD		
PRECIO	TIREA	DURATION

89,90	9,01%	9,71x
91,40	8,83%	9,79x
92,90	8,65%	9,86x
94,40	8,47%	9,93x
95,90	8,30%	10,00x
97,40	8,13%	10,07x
98,90	7,97%	10,14x
100,40	7,81%	10,21x
101,90	7,65%	10,27x
103,40	7,50%	10,33x
104,90	7,35%	10,40x
106,40	7,21%	10,46x
107,90	7,06%	10,52x

AA37 – Bonos de la Nación Argentina en U\$S 7.625% - VTO. 2037

Precio del 24-may-18	Moneda de cotización	TIREA en u\$S	Duration	Capital residual		Intereses corridos	Valor técnico	Paridad	Tasa de cupón	Próximo servicio		Vencimiento		
				Monto	%					Renta	Amortización			
2.450,00	pesos	7,90%	10,17x	100,00	100,00%	0,87	100,87	98,74%	7,625%	18-oct-2018	3,81	18-abr-2037	100,00	18-abr-2037

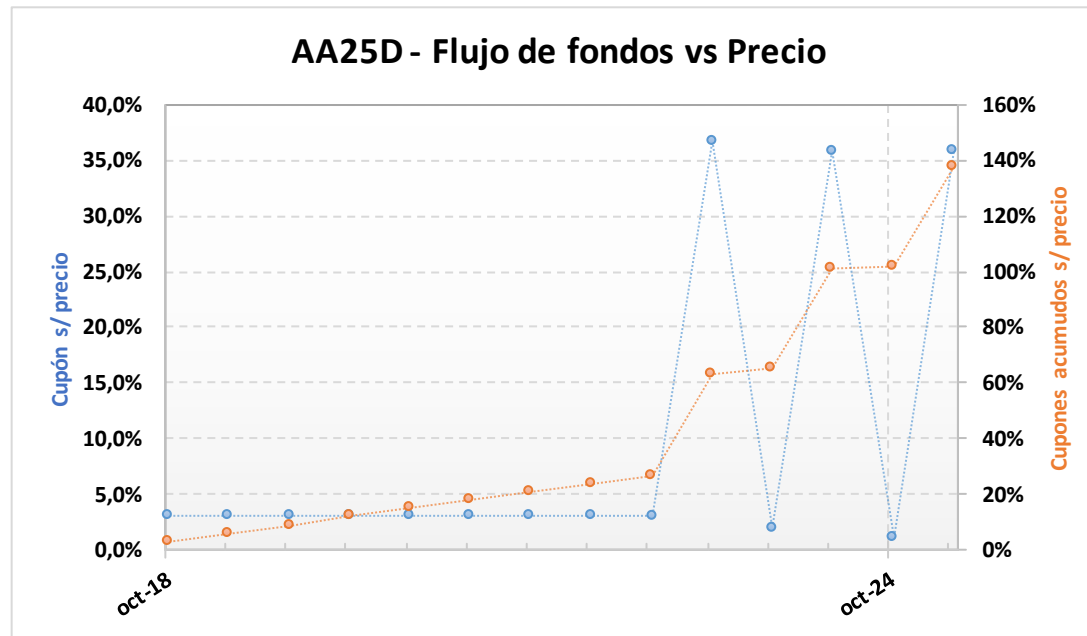
Tipo de cambio simulado: **24,60**



- AA37- SENSIBILIDAD DE LA TIR		PRECIO EN PESOS SIMULADO										
		2.200	2.250	2.300	2.350	2.400	2.450,00	2.500	2.550	2.600	2.650	2.700
TIPO DE CAMBIO SIMULADO	22,10	7,90%	7,66%	7,43%	7,21%	7,00%	6,79%	6,59%	6,39%	6,20%	6,02%	5,84%
	22,35	8,02%	7,78%	7,55%	7,33%	7,11%	6,90%	6,70%	6,50%	6,31%	6,13%	5,94%
	22,60	8,14%	7,90%	7,67%	7,44%	7,23%	7,02%	6,81%	6,61%	6,42%	6,23%	6,05%
	22,85	8,26%	8,02%	7,78%	7,56%	7,34%	7,13%	6,92%	6,72%	6,53%	6,34%	6,16%
	23,10	8,38%	8,13%	7,90%	7,67%	7,45%	7,24%	7,03%	6,83%	6,64%	6,45%	6,27%
	23,35	8,49%	8,25%	8,01%	7,79%	7,56%	7,35%	7,14%	6,94%	6,75%	6,56%	6,37%
	23,60	8,61%	8,36%	8,13%	7,90%	7,68%	7,46%	7,25%	7,05%	6,85%	6,66%	6,48%
	23,85	8,73%	8,48%	8,24%	8,01%	7,79%	7,57%	7,36%	7,16%	6,96%	6,77%	6,58%
	24,10	8,84%	8,59%	8,35%	8,12%	7,90%	7,68%	7,47%	7,26%	7,07%	6,87%	6,68%
	24,35	8,96%	8,71%	8,47%	8,23%	8,01%	7,79%	7,58%	7,37%	7,17%	6,98%	6,79%
	24,60	9,07%	8,82%	8,58%	8,34%	8,12%	7,90%	7,68%	7,48%	7,28%	7,08%	6,89%
	24,85	9,19%	8,93%	8,69%	8,45%	8,22%	8,00%	7,79%	7,58%	7,38%	7,18%	6,99%
	25,10	9,30%	9,05%	8,80%	8,56%	8,33%	8,11%	7,90%	7,69%	7,48%	7,29%	7,09%
	25,35	9,41%	9,16%	8,91%	8,67%	8,44%	8,22%	8,00%	7,79%	7,59%	7,39%	7,20%
	25,60	9,53%	9,27%	9,02%	8,78%	8,55%	8,32%	8,11%	7,89%	7,69%	7,49%	7,30%
	25,85	9,64%	9,38%	9,13%	8,89%	8,65%	8,43%	8,21%	8,00%	7,79%	7,59%	7,40%
26,10	9,75%	9,49%	9,24%	9,00%	8,76%	8,53%	8,31%	8,10%	7,89%	7,69%	7,50%	
26,35	9,86%	9,60%	9,35%	9,10%	8,87%	8,64%	8,42%	8,20%	7,99%	7,79%	7,60%	
26,60	9,97%	9,71%	9,46%	9,21%	8,97%	8,74%	8,52%	8,31%	8,10%	7,89%	7,70%	
26,85	10,08%	9,82%	9,56%	9,32%	9,08%	8,85%	8,62%	8,41%	8,20%	7,99%	7,79%	
27,10	10,19%	9,93%	9,67%	9,42%	9,18%	8,95%	8,73%	8,51%	8,30%	8,09%	7,89%	

AA25D – Bonos de la Nación Argentina en U\$S 5.75% - VTO. 2025

Precio del	Moneda de cotización	TIREA en u\$s	Duration	Capital residual		Intereses corridos	Valor técnico	Paridad	Tasa de cupón	Próximo servicio			Vencimiento	
				Monto	%					Renta		Amortización		
24-may-18	u\$s	6,51%	5,02x	100,00	100,00%	0,65	100,65	96,82%	5,750%	18-oct-2018	2,88	18-abr-2023	33,00	18-abr-2025



ANÁLISIS DE SENSIBILIDAD

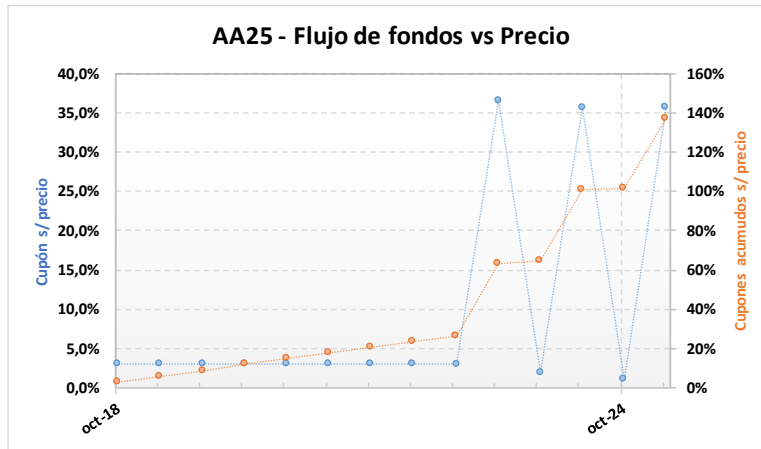
PRECIO	TIREA	DURATION
--------	-------	----------

92,95	7,52%	4,99x
93,70	7,34%	5,00x
94,45	7,17%	5,00x
95,20	7,00%	5,01x
95,95	6,84%	5,01x
96,70	6,67%	5,02x
97,45	6,51%	5,02x
98,20	6,34%	5,03x
98,95	6,18%	5,03x
99,70	6,02%	5,04x
100,45	5,87%	5,04x
101,20	5,71%	5,05x
101,95	5,56%	5,05x

AA25 – Bonos de la Nación Argentina en U\$S 5.75% - VTO. 2025

Precio del 24-may-18	Moneda de cotización	TIREA en u\$s	Duration	Capital residual		Intereses corridos	Valor técnico	Paridad	Tasa de cupón	Próximo servicio		Vencimiento		
				Monto	%					Renta	Amortización			
2.408,00	pesos	6,41%	5,03x	100,00	100,00%	0,65	100,65	97,25%	5,750%	18-oct-2018	2,88	18-abr-2023	33,00	18-abr-2025

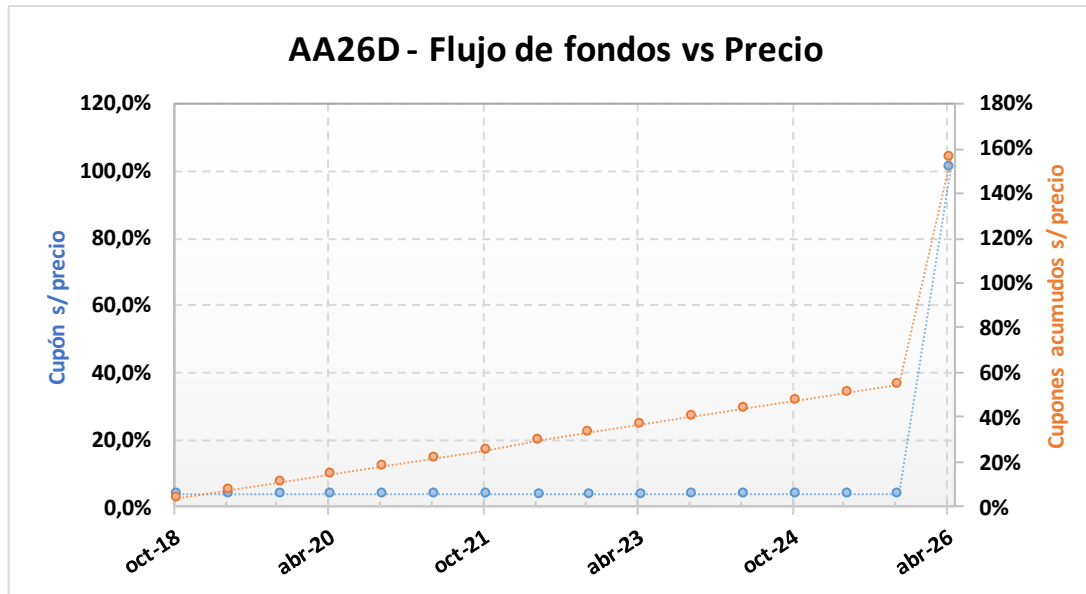
Tipo de cambio simulado: 24,60



- AA25- SENSIBILIDAD DE LA TIR		PRECIO EN PESOS SIMULADO										
		2.150	2.200	2.250	2.300	2.350	2.408,00	2.450	2.500	2.550	2.600	2.650
TIPO DE CAMBIO SIMULADO	22,10	6,54%	6,06%	5,59%	5,13%	4,68%	4,18%	3,83%	3,42%	3,02%	2,63%	2,25%
	22,35	6,78%	6,29%	5,82%	5,36%	4,92%	4,41%	4,06%	3,65%	3,25%	2,86%	2,47%
	22,60	7,02%	6,53%	6,05%	5,59%	5,15%	4,64%	4,29%	3,87%	3,47%	3,08%	2,70%
	22,85	7,25%	6,76%	6,29%	5,82%	5,37%	4,87%	4,51%	4,10%	3,69%	3,30%	2,92%
	23,10	7,49%	7,00%	6,52%	6,05%	5,60%	5,09%	4,74%	4,32%	3,92%	3,52%	3,14%
	23,35	7,72%	7,23%	6,75%	6,28%	5,83%	5,32%	4,96%	4,54%	4,14%	3,74%	3,35%
	23,60	7,95%	7,45%	6,97%	6,51%	6,05%	5,54%	5,18%	4,76%	4,35%	3,96%	3,57%
	23,85	8,18%	7,68%	7,20%	6,73%	6,27%	5,76%	5,40%	4,98%	4,57%	4,17%	3,78%
	24,10	8,41%	7,91%	7,42%	6,95%	6,49%	5,98%	5,62%	5,20%	4,78%	4,39%	4,00%
	24,35	8,63%	8,13%	7,64%	7,17%	6,71%	6,20%	5,83%	5,41%	5,00%	4,60%	4,21%
	24,60	8,86%	8,35%	7,86%	7,39%	6,93%	6,41%	6,05%	5,62%	5,21%	4,81%	4,42%
	24,85	9,08%	8,57%	8,08%	7,61%	7,15%	6,63%	6,26%	5,84%	5,42%	5,02%	4,62%
	25,10	9,30%	8,79%	8,30%	7,82%	7,36%	6,84%	6,47%	6,05%	5,63%	5,23%	4,83%
	25,35	9,52%	9,01%	8,52%	8,04%	7,57%	7,05%	6,68%	6,25%	5,84%	5,43%	5,04%
	25,60	9,74%	9,23%	8,73%	8,25%	7,79%	7,26%	6,89%	6,46%	6,04%	5,64%	5,24%
	25,85	9,95%	9,44%	8,95%	8,46%	8,00%	7,47%	7,10%	6,67%	6,25%	5,84%	5,44%
26,10	10,17%	9,66%	9,16%	8,68%	8,21%	7,68%	7,31%	6,87%	6,45%	6,04%	5,64%	
26,35	10,38%	9,87%	9,37%	8,88%	8,41%	7,88%	7,51%	7,08%	6,65%	6,24%	5,84%	
26,60	10,60%	10,08%	9,58%	9,09%	8,62%	8,09%	7,71%	7,28%	6,86%	6,44%	6,04%	
26,85	10,81%	10,29%	9,79%	9,30%	8,82%	8,29%	7,92%	7,48%	7,06%	6,64%	6,24%	
27,10	11,02%	10,50%	9,99%	9,50%	9,03%	8,49%	8,12%	7,68%	7,25%	6,84%	6,43%	

AA26D – Bono internacional de la Rep. Arg. en u\$s 7.5% - 2026

Precio del	Moneda de cotización	TIREA en u\$s	Duration	Capital residual		Intereses corridos	Valor técnico	Paridad	Tasa de cupón	Próximo servicio			Vencimiento	
				Monto	%					Renta	Amortización			
24-may-18	u\$s	7,33%	6,08x	100,00	100,00%	0,77	100,77	101,72%	7,500%	22-oct-2018	3,75	22-abr-2026	100,00	22-abr-2026



ANÁLISIS DE SENSIBILIDAD

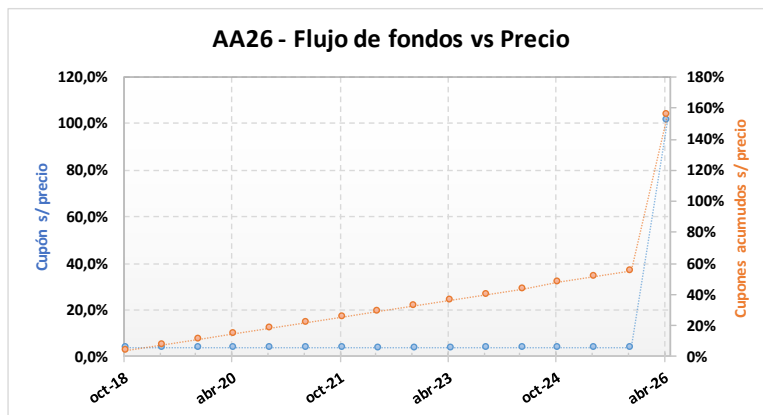
PRECIO	TIREA	DURATION
--------	-------	----------

101,00	7,59%	6,06x
101,25	7,55%	6,07x
101,50	7,50%	6,07x
101,75	7,46%	6,07x
102,00	7,42%	6,07x
102,25	7,37%	6,08x
102,50	7,33%	6,08x
102,75	7,29%	6,08x
103,00	7,24%	6,08x
103,25	7,20%	6,09x
103,50	7,16%	6,09x
103,75	7,12%	6,09x
104,00	7,07%	6,10x

AA26 – Bono internacional de la Rep. Arg. en u\$s 7.5% - 2026

Precio del 24-may-18	Moneda de cotización	TIREA en u\$s	Duration	Capital residual		Intereses corridos	Valor técnico	Paridad	Tasa de cupón	Próximo servicio			Vencimiento	
				Monto	%					Renta		Amortización		
2.521,50	pesos	7,33%	6,08x	100,00	100,00%	0,77	100,77	101,72%	7,500%	22-oct-2018	3,75	22-abr-2026	100,00	22-abr-2026

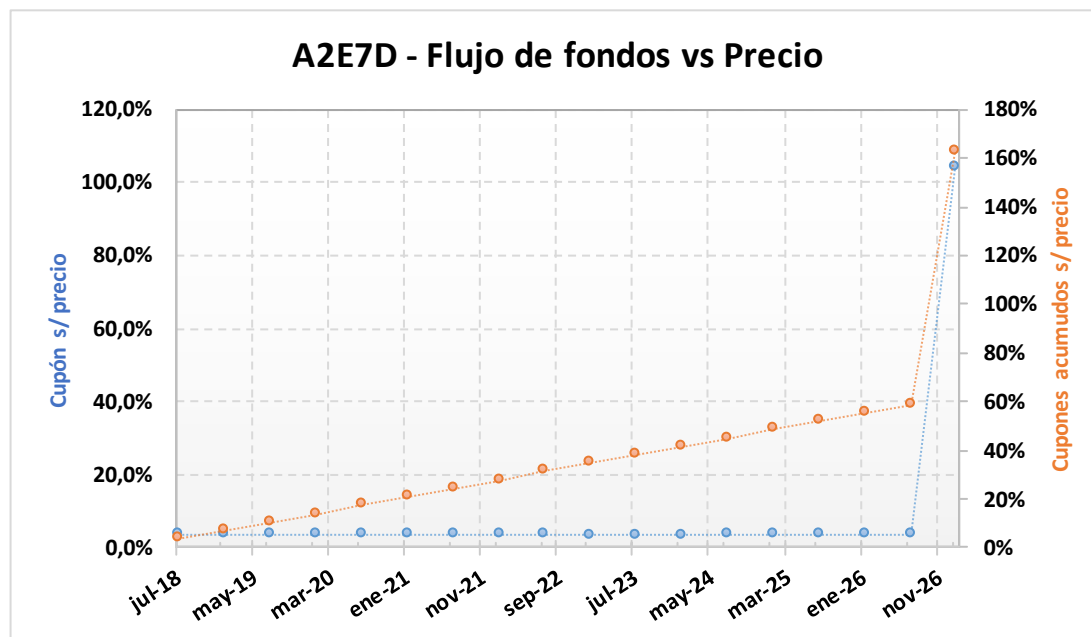
Tipo de cambio simulado: **24,60**



- AA26- SENSIBILIDAD DE LA TIR		PRECIO EN PESOS SIMULADO										
		2.400	2.425	2.450	2.475	2.500	2.521,50	2.550	2.575	2.600	2.625	2.650
TIPO DE CAMBIO SIMULADO	22,10	6,32%	6,14%	5,96%	5,79%	5,62%	5,47%	5,28%	5,11%	4,95%	4,79%	4,63%
	22,35	6,51%	6,33%	6,16%	5,98%	5,81%	5,66%	5,47%	5,31%	5,14%	4,98%	4,82%
	22,60	6,71%	6,53%	6,35%	6,17%	6,00%	5,85%	5,66%	5,49%	5,33%	5,17%	5,01%
	22,85	6,90%	6,72%	6,54%	6,36%	6,19%	6,04%	5,85%	5,68%	5,52%	5,35%	5,19%
	23,10	7,09%	6,91%	6,73%	6,55%	6,38%	6,23%	6,04%	5,87%	5,70%	5,54%	5,38%
	23,35	7,28%	7,10%	6,92%	6,74%	6,57%	6,42%	6,22%	6,05%	5,89%	5,72%	5,56%
	23,60	7,47%	7,29%	7,11%	6,93%	6,75%	6,60%	6,41%	6,24%	6,07%	5,91%	5,74%
	23,85	7,66%	7,47%	7,29%	7,11%	6,94%	6,79%	6,59%	6,42%	6,25%	6,09%	5,92%
	24,10	7,84%	7,66%	7,48%	7,30%	7,12%	6,97%	6,77%	6,60%	6,43%	6,27%	6,10%
	24,35	8,03%	7,84%	7,66%	7,48%	7,30%	7,15%	6,95%	6,78%	6,61%	6,45%	6,28%
	24,60	8,21%	8,02%	7,84%	7,66%	7,48%	7,33%	7,13%	6,96%	6,79%	6,62%	6,46%
	24,85	8,39%	8,20%	8,02%	7,84%	7,66%	7,51%	7,31%	7,14%	6,97%	6,80%	6,64%
	25,10	8,57%	8,38%	8,20%	8,02%	7,84%	7,69%	7,49%	7,31%	7,14%	6,98%	6,81%
	25,35	8,75%	8,56%	8,38%	8,20%	8,02%	7,86%	7,66%	7,49%	7,32%	7,15%	6,98%
	25,60	8,93%	8,74%	8,56%	8,37%	8,19%	8,04%	7,84%	7,66%	7,49%	7,32%	7,16%
	25,85	9,11%	8,92%	8,73%	8,55%	8,37%	8,21%	8,01%	7,84%	7,66%	7,49%	7,33%
	26,10	9,28%	9,09%	8,91%	8,72%	8,54%	8,39%	8,18%	8,01%	7,84%	7,67%	7,50%
26,35	9,46%	9,27%	9,08%	8,89%	8,71%	8,56%	8,35%	8,18%	8,01%	7,84%	7,67%	
26,60	9,63%	9,44%	9,25%	9,07%	8,88%	8,73%	8,52%	8,35%	8,18%	8,00%	7,83%	
26,85	9,81%	9,61%	9,42%	9,24%	9,05%	8,90%	8,69%	8,52%	8,34%	8,17%	8,00%	
27,10	9,98%	9,78%	9,60%	9,41%	9,22%	9,07%	8,86%	8,69%	8,51%	8,34%	8,17%	

A2E7D – Bonar 2027 (Ley NY)

Precio del 24-may-18	Moneda de cotización	TIREA en u\$s	Duration	Capital residual		Intereses corridos	Valor técnico	Paridad	Tasa de cupón	Próximo servicio			Vencimiento	
				Monto	%					Renta	Amortización			
99,40	u\$s	7,46%	6,49x	100,00	100,00%	2,35	102,35	97,12%	6,875%	26-jul-2018	3,44	26-ene-2027	100,00	26-ene-2027



ANÁLISIS DE SENSIBILIDAD

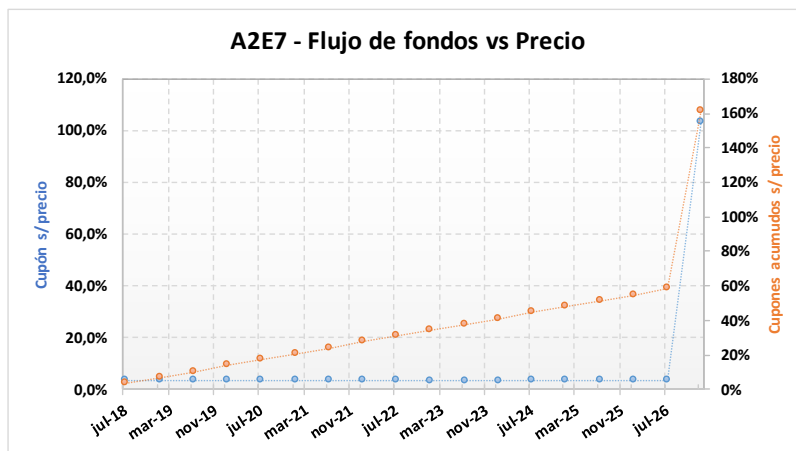
PRECIO	TIREA	DURATION
--------	-------	----------

93,40	8,51%	6,40x
94,40	8,33%	6,42x
95,40	8,15%	6,43x
96,40	7,97%	6,44x
97,40	7,80%	6,46x
98,40	7,63%	6,47x
99,40	7,46%	6,49x
100,40	7,30%	6,50x
101,40	7,14%	6,51x
102,40	6,97%	6,52x
103,40	6,82%	6,54x
104,40	6,66%	6,55x
105,40	6,50%	6,56x

A2E7 – Bonar 2027 (Ley NY)

Precio del 24-may-18	Moneda de cotización	TIREA en u\$s	Duration	Capital residual		Intereses corridos	Valor técnico	Paridad	Tasa de cupón	Próximo servicio		Vencimiento		
				Monto	%					Renta	Amortización			
2.470,00	pesos	7,30%	6,50x	100,00	100,00%	2,35	102,35	98,10%	6,875%	26-jul-2018	3,44	26-ene-2027	100,00	26-ene-2027

Tipo de cambio simulado: **24,60**

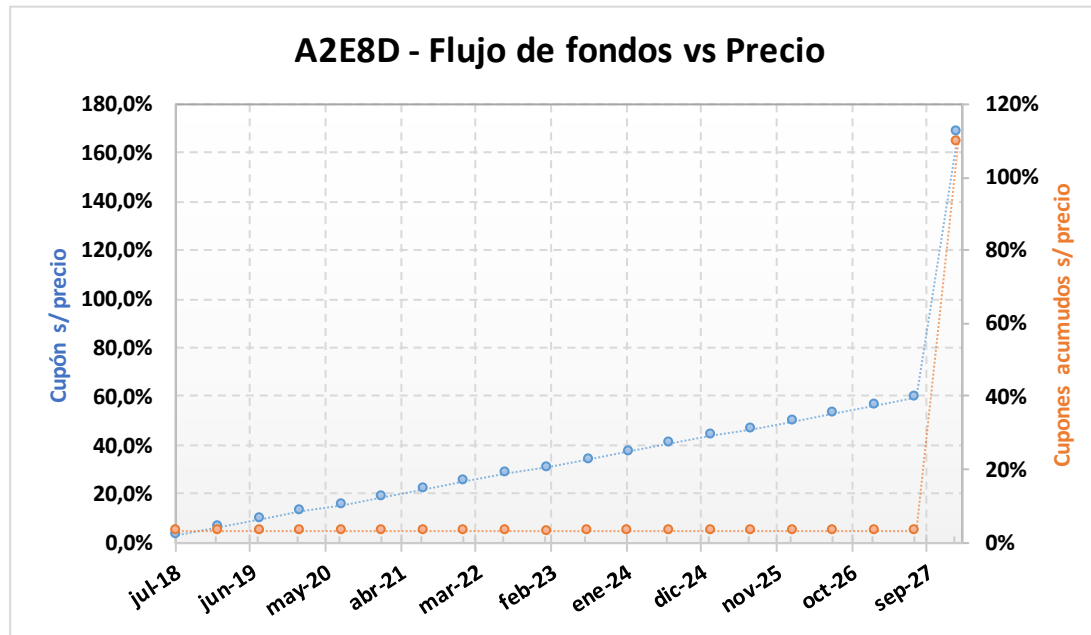


-A2E7- SENSIBILIDAD DE LA TIR	PRECIO EN PESOS SIMULADO										
	2.220	2.270	2.320	2.370	2.420	2.470,00	2.520	2.570	2.620	2.670	2.720
22,10	7,29%	6,92%	6,57%	6,22%	5,89%	5,56%	5,24%	4,93%	4,63%	4,34%	4,05%
22,35	7,48%	7,11%	6,75%	6,40%	6,07%	5,74%	5,42%	5,11%	4,81%	4,51%	4,22%
22,60	7,66%	7,29%	6,93%	6,59%	6,25%	5,92%	5,60%	5,29%	4,98%	4,69%	4,40%
22,85	7,84%	7,47%	7,11%	6,76%	6,43%	6,09%	5,77%	5,46%	5,16%	4,86%	4,57%
23,10	8,03%	7,65%	7,29%	6,94%	6,60%	6,27%	5,95%	5,63%	5,33%	5,03%	4,74%
23,35	8,21%	7,83%	7,47%	7,12%	6,78%	6,44%	6,12%	5,81%	5,50%	5,20%	4,91%
23,60	8,39%	8,01%	7,65%	7,29%	6,95%	6,62%	6,29%	5,98%	5,67%	5,37%	5,07%
23,85	8,57%	8,19%	7,82%	7,47%	7,12%	6,79%	6,46%	6,15%	5,84%	5,53%	5,24%
24,10	8,74%	8,37%	8,00%	7,64%	7,30%	6,96%	6,63%	6,31%	6,00%	5,70%	5,41%
24,35	8,92%	8,54%	8,17%	7,81%	7,47%	7,13%	6,80%	6,48%	6,17%	5,87%	5,57%
24,60	9,09%	8,71%	8,34%	7,99%	7,64%	7,30%	6,97%	6,65%	6,33%	6,03%	5,73%
24,85	9,27%	8,89%	8,51%	8,15%	7,81%	7,46%	7,13%	6,81%	6,50%	6,19%	5,89%
25,10	9,44%	9,06%	8,69%	8,32%	7,97%	7,63%	7,30%	6,98%	6,66%	6,35%	6,05%
25,35	9,61%	9,23%	8,85%	8,49%	8,14%	7,80%	7,46%	7,14%	6,82%	6,51%	6,21%
25,60	9,78%	9,40%	9,02%	8,66%	8,30%	7,96%	7,63%	7,30%	6,98%	6,67%	6,37%
25,85	9,95%	9,57%	9,19%	8,82%	8,47%	8,12%	7,79%	7,46%	7,14%	6,83%	6,53%
26,10	10,12%	9,73%	9,35%	8,99%	8,63%	8,29%	7,95%	7,62%	7,30%	6,99%	6,69%
26,35	10,29%	9,90%	9,52%	9,15%	8,79%	8,45%	8,11%	7,78%	7,46%	7,15%	6,84%
26,60	10,46%	10,06%	9,68%	9,31%	8,96%	8,61%	8,27%	7,94%	7,62%	7,30%	7,00%
26,85	10,62%	10,23%	9,85%	9,48%	9,12%	8,77%	8,43%	8,09%	7,77%	7,46%	7,15%
27,10	10,79%	10,39%	10,01%	9,64%	9,28%	8,92%	8,58%	8,25%	7,93%	7,61%	7,30%

TIPO DE CAMBIO SIMULADO

A2E8D – Bonar 2028 (Ley NY)

Precio del 24-may-18	Moneda de cotización	TIREA en u\$s	Duration	Capital residual		Intereses corridos	Valor técnico	Paridad	Tasa de cupón	Próximo servicio				Vencimiento
				Monto	%					Renta		Amortización		
94,11	u\$s	7,17%	7,21x	100,00	100,00%	2,25	102,25	92,04%	5,875%	11-jul-2018	2,94	11-ene-2028	100,00	11-ene-2028

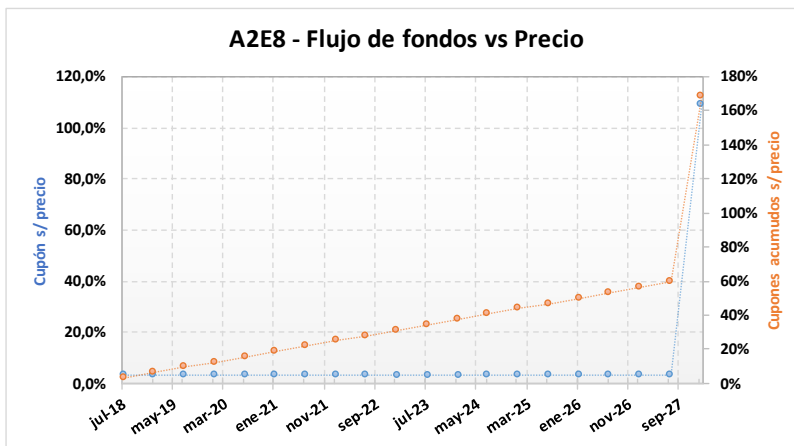


ANÁLISIS DE SENSIBILIDAD		
PRECIO	TIREA	DURATION
88,11	8,16%	7,11x
89,11	7,99%	7,12x
90,11	7,82%	7,14x
91,11	7,65%	7,16x
92,11	7,49%	7,17x
93,11	7,33%	7,19x
94,11	7,17%	7,21x
95,11	7,01%	7,22x
96,11	6,86%	7,24x
97,11	6,71%	7,25x
98,11	6,55%	7,27x
99,11	6,41%	7,28x
100,11	6,26%	7,30x

A2E8 – Bonar 2028 (Ley NY)

Precio del	Moneda de cotización	TIREA en pesos	Duration	Capital residual		Intereses corridos	Valor técnico	Paridad	Tasa de cupón	Próximo servicio		Vencimiento		
				Monto	%					Renta	Amortización			
24-may-18	pesos	7,17%	7,21x	100,00	100,00%	2,25	102,25	92,03%	5,875%	11-jul-2018	2,94	11-ene-2028	100,00	11-ene-2028

Tipo de cambio simulado: 24,60

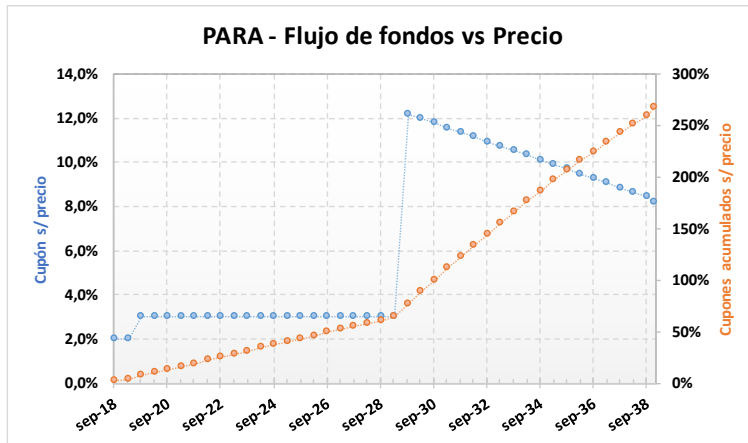


-A2E8- SENSIBILIDAD DE LA TIR		PRECIO EN PESOS SIMULADO										
		2.065	2.115	2.165	2.215	2.265	2.315,00	2.365	2.415	2.465	2.515	2.565
TIPO DE CAMBIO SIMULADO	22,10	7,28%	6,92%	6,58%	6,24%	5,92%	5,61%	5,30%	5,00%	4,71%	4,43%	4,16%
	22,35	7,44%	7,09%	6,74%	6,41%	6,08%	5,77%	5,46%	5,16%	4,87%	4,59%	4,31%
	22,60	7,61%	7,25%	6,91%	6,57%	6,24%	5,93%	5,62%	5,32%	5,03%	4,75%	4,47%
	22,85	7,78%	7,42%	7,07%	6,73%	6,40%	6,09%	5,78%	5,48%	5,19%	4,90%	4,62%
	23,10	7,94%	7,58%	7,23%	6,89%	6,56%	6,24%	5,93%	5,63%	5,34%	5,05%	4,78%
	23,35	8,10%	7,74%	7,39%	7,05%	6,72%	6,40%	6,09%	5,79%	5,49%	5,21%	4,93%
	23,60	8,27%	7,90%	7,55%	7,21%	6,88%	6,56%	6,25%	5,94%	5,65%	5,36%	5,08%
	23,85	8,43%	8,06%	7,71%	7,37%	7,03%	6,71%	6,40%	6,09%	5,80%	5,51%	5,23%
	24,10	8,59%	8,22%	7,87%	7,52%	7,19%	6,87%	6,55%	6,25%	5,95%	5,66%	5,38%
	24,35	8,75%	8,38%	8,02%	7,68%	7,34%	7,02%	6,70%	6,40%	6,10%	5,81%	5,52%
	24,60	8,90%	8,54%	8,18%	7,83%	7,50%	7,17%	6,85%	6,55%	6,25%	5,96%	5,67%
	24,85	9,06%	8,69%	8,33%	7,98%	7,65%	7,32%	7,00%	6,69%	6,39%	6,10%	5,82%
	25,10	9,22%	8,85%	8,49%	8,14%	7,80%	7,47%	7,15%	6,84%	6,54%	6,25%	5,96%
	25,35	9,37%	9,00%	8,64%	8,29%	7,95%	7,62%	7,30%	6,99%	6,69%	6,39%	6,11%
	25,60	9,53%	9,15%	8,79%	8,44%	8,10%	7,77%	7,45%	7,13%	6,83%	6,54%	6,25%
	25,85	9,68%	9,30%	8,94%	8,59%	8,25%	7,91%	7,59%	7,28%	6,97%	6,68%	6,39%
	26,10	9,83%	9,45%	9,09%	8,74%	8,39%	8,06%	7,74%	7,42%	7,12%	6,82%	6,53%
26,35	9,98%	9,60%	9,24%	8,88%	8,54%	8,20%	7,88%	7,57%	7,26%	6,96%	6,67%	
26,60	10,13%	9,75%	9,39%	9,03%	8,68%	8,35%	8,02%	7,71%	7,40%	7,10%	6,81%	
26,85	10,28%	9,90%	9,53%	9,17%	8,83%	8,49%	8,17%	7,85%	7,54%	7,24%	6,95%	
27,10	10,43%	10,05%	9,68%	9,32%	8,97%	8,63%	8,31%	7,99%	7,68%	7,38%	7,08%	

PARA – Bono Par en dólares (ley argentina)

Precio del 24-may-18	Moneda de cotización	TIREA en u\$s	Duration	Capital residual		Intereses corridos	Valor técnico	Paridad	Tasa de cupón	Próximo servicio				Vencimiento
				Monto	%					Renta		Amortización		
1.538,00	pesos	8,43%	10,91x	100,00	100,00%	0,41	100,41	62,27%	2,500%	30-sep-2018	1,25	30-sep-2029	5,00	31-dic-2038

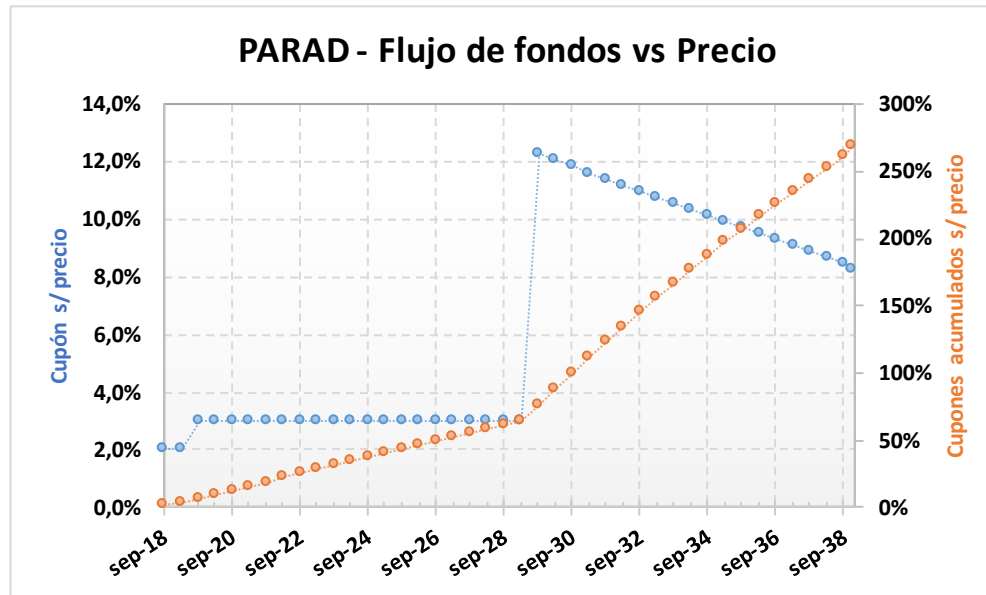
Tipo de cambio simulado: 24,60



- PARA - SENSIBILIDAD DE LA TIR	PRECIO EN PESOS SIMULADO											
	1.410	1.435	1.460	1.485	1.510	1.538,00	1.560	1.585	1.610	1.635	1.660	
TIPO DE CAMBIO SIMULADO	22,10	8,23%	8,06%	7,89%	7,72%	7,56%	7,39%	7,25%	7,10%	6,95%	6,81%	6,66%
	22,35	8,34%	8,17%	8,00%	7,83%	7,67%	7,49%	7,36%	7,21%	7,06%	6,91%	6,77%
	22,60	8,45%	8,28%	8,11%	7,94%	7,78%	7,60%	7,46%	7,31%	7,16%	7,02%	6,87%
	22,85	8,56%	8,39%	8,21%	8,05%	7,88%	7,71%	7,57%	7,42%	7,27%	7,12%	6,98%
	23,10	8,67%	8,49%	8,32%	8,15%	7,99%	7,81%	7,67%	7,52%	7,37%	7,22%	7,08%
	23,35	8,78%	8,60%	8,43%	8,26%	8,10%	7,92%	7,78%	7,62%	7,47%	7,33%	7,18%
	23,60	8,88%	8,71%	8,53%	8,37%	8,20%	8,02%	7,88%	7,73%	7,58%	7,43%	7,28%
	23,85	8,99%	8,81%	8,64%	8,47%	8,31%	8,12%	7,98%	7,83%	7,68%	7,53%	7,38%
	24,10	9,10%	8,92%	8,74%	8,57%	8,41%	8,23%	8,09%	7,93%	7,78%	7,63%	7,48%
	24,35	9,20%	9,02%	8,85%	8,68%	8,51%	8,33%	8,19%	8,03%	7,88%	7,73%	7,58%
	24,60	9,31%	9,13%	8,95%	8,78%	8,61%	8,43%	8,29%	8,13%	7,98%	7,83%	7,68%
	24,85	9,41%	9,23%	9,05%	8,88%	8,71%	8,53%	8,39%	8,23%	8,08%	7,93%	7,78%
	25,10	9,52%	9,33%	9,16%	8,98%	8,82%	8,63%	8,49%	8,33%	8,18%	8,03%	7,88%
	25,35	9,62%	9,44%	9,26%	9,08%	8,92%	8,73%	8,59%	8,43%	8,27%	8,12%	7,97%
	25,60	9,72%	9,54%	9,36%	9,19%	9,01%	8,83%	8,69%	8,53%	8,37%	8,22%	8,07%
	25,85	9,82%	9,64%	9,46%	9,28%	9,11%	8,93%	8,78%	8,62%	8,47%	8,31%	8,17%
	26,10	9,92%	9,74%	9,56%	9,38%	9,21%	9,02%	8,88%	8,72%	8,56%	8,41%	8,26%
	26,35	10,02%	9,84%	9,66%	9,48%	9,31%	9,12%	8,98%	8,82%	8,66%	8,51%	8,35%
26,60	10,12%	9,94%	9,76%	9,58%	9,41%	9,22%	9,07%	8,91%	8,75%	8,60%	8,45%	
26,85	10,22%	10,04%	9,85%	9,68%	9,50%	9,31%	9,17%	9,01%	8,85%	8,69%	8,54%	
27,10	10,32%	10,13%	9,95%	9,77%	9,60%	9,41%	9,26%	9,10%	8,94%	8,79%	8,63%	

PARAD – Bono Par en dólares (ley argentina)

Precio del	Moneda de cotización	TIREA en u\$s	Duration	Capital residual		Intereses corridos	Valor técnico	Paridad	Tasa de cupón	Próximo servicio				Vencimiento
				Monto	%					Renta		Amortización		
24-may-18	u\$s	8,47%	10,90x	100,00	100,00%	0,41	100,41	62,00%	2,500%	30-sep-2018	1,25	30-sep-2029	5,00	31-dic-2038



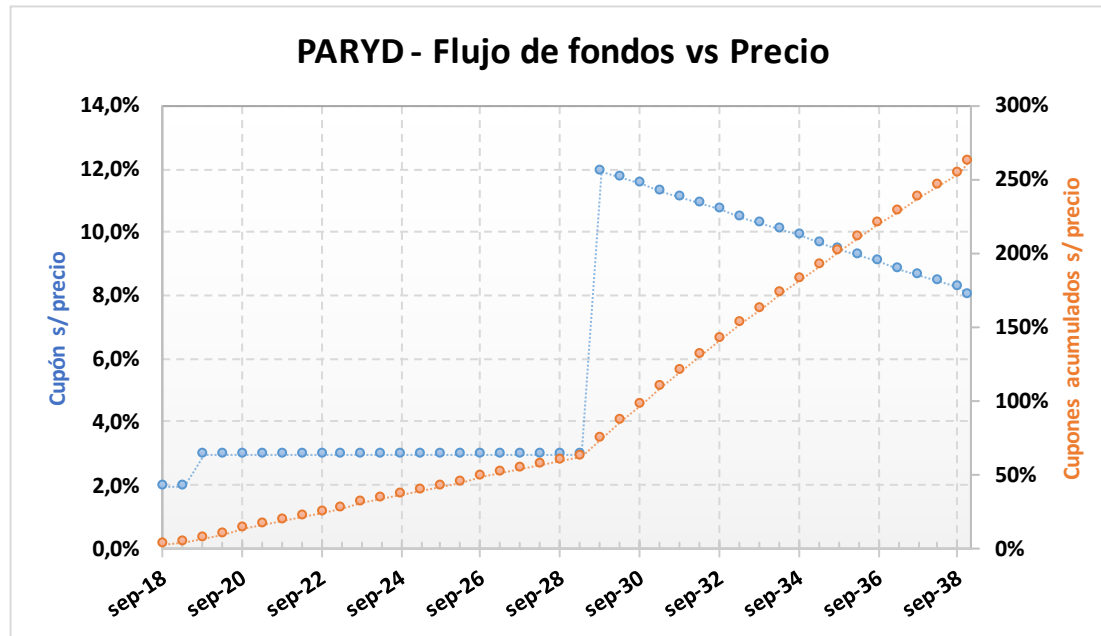
ANÁLISIS DE SENSIBILIDAD

PRECIO	TIREA	DURATION
--------	-------	----------

59,25	8,97%	10,75x
59,75	8,88%	10,77x
60,25	8,80%	10,80x
60,75	8,72%	10,82x
61,25	8,63%	10,85x
61,75	8,55%	10,87x
62,25	8,47%	10,90x
62,75	8,39%	10,92x
63,25	8,31%	10,95x
63,75	8,24%	10,97x
64,25	8,16%	10,99x
64,75	8,08%	11,02x
65,25	8,01%	11,04x

PARYD – Bono Par en dólares (ley NY)

Precio del 24-may-18	Moneda de cotización	TIREA en u\$s	Duration	Capital residual		Intereses corridos	Valor técnico	Paridad	Tasa de cupón	Próximo servicio				Vencimiento
				Monto	%					Renta		Amortización		
64,00	u\$s	8,20%	10,98x	100,00	100,00%	0,41	100,41	63,74%	2,500%	30-sep-2018	1,25	30-sep-2029	5,00	31-dic-2038



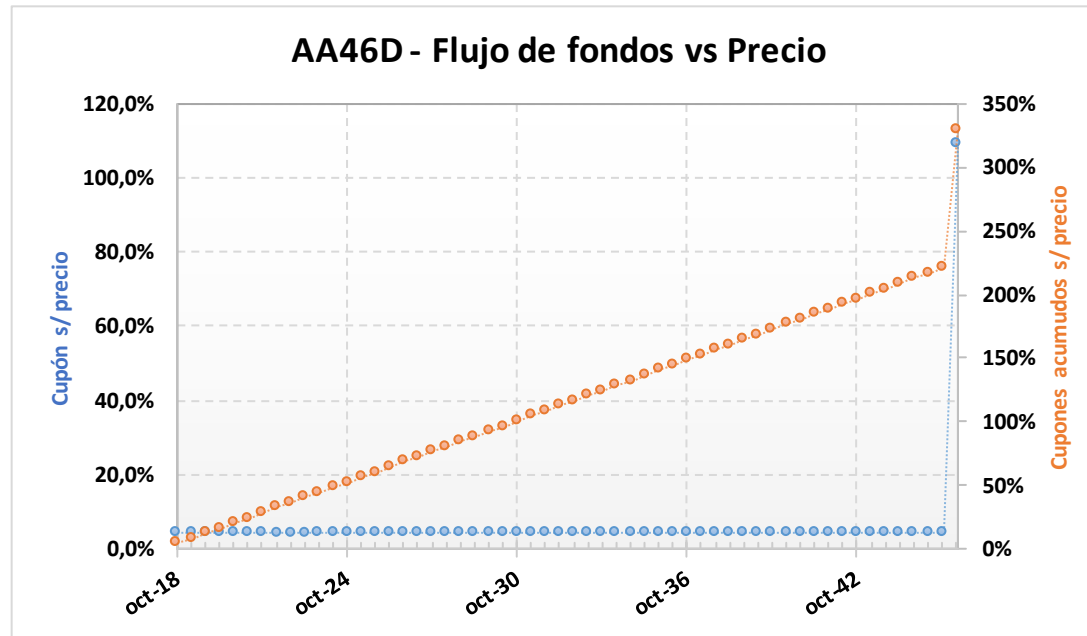
ANÁLISIS DE SENSIBILIDAD

PRECIO	TIREA	DURATION
--------	-------	----------

61,00	8,68%	10,84x
61,50	8,59%	10,86x
62,00	8,51%	10,89x
62,50	8,43%	10,91x
63,00	8,35%	10,93x
63,50	8,28%	10,96x
64,00	8,20%	10,98x
64,50	8,12%	11,00x
65,00	8,05%	11,03x
65,50	7,97%	11,05x
66,00	7,90%	11,07x
66,50	7,82%	11,10x
67,00	7,75%	11,12x

AA46D – Bono internacional de la Rep. Arg. en u\$s 7.625% - 2046

Precio del	Moneda de cotización	TIREA en u\$s	Duration	Capital residual		Intereses corridos	Valor técnico	Paridad	Tasa de cupón	Próximo servicio			Vencimiento	
				Monto	%					Renta	Amortización			
24-may-18	u\$s	8,31%	11,43x	100,00	100,00%	0,78	100,78	94,26%	7,625%	22-oct-2018	3,81	22-abr-2046	100,00	22-abr-2046



ANÁLISIS DE SENSIBILIDAD

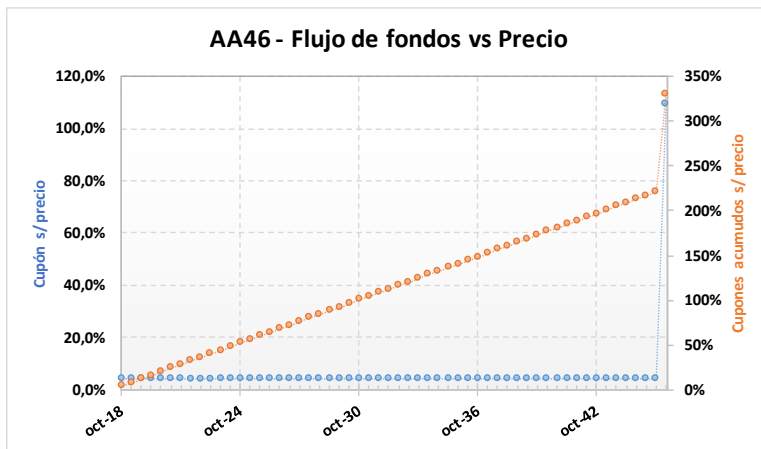
PRECIO	TIREA	DURATION
--------	-------	----------

89,00	8,94%	10,97x
90,00	8,83%	11,05x
91,00	8,72%	11,13x
92,00	8,62%	11,21x
93,00	8,51%	11,28x
94,00	8,41%	11,36x
95,00	8,31%	11,43x
96,00	8,21%	11,51x
97,00	8,11%	11,58x
98,00	8,02%	11,65x
99,00	7,93%	11,72x
100,00	7,83%	11,79x
101,00	7,74%	11,86x

AA46 – Bono internacional de la Rep. Arg. en u\$s 7.625% - 2046

Precio del 24-may-18	Moneda de cotización	TIREA en u\$s	Duration	Capital residual		Intereses corridos	Valor técnico	Paridad	Tasa de cupón	Próximo servicio			Vencimiento	
				Monto	%					Renta		Amortización		
2.337,00	pesos	8,31%	11,43x	100,00	100,00%	0,78	100,78	94,26%	7,625%	22-oct-2018	3,81	22-abr-2046	100,00	22-abr-2046

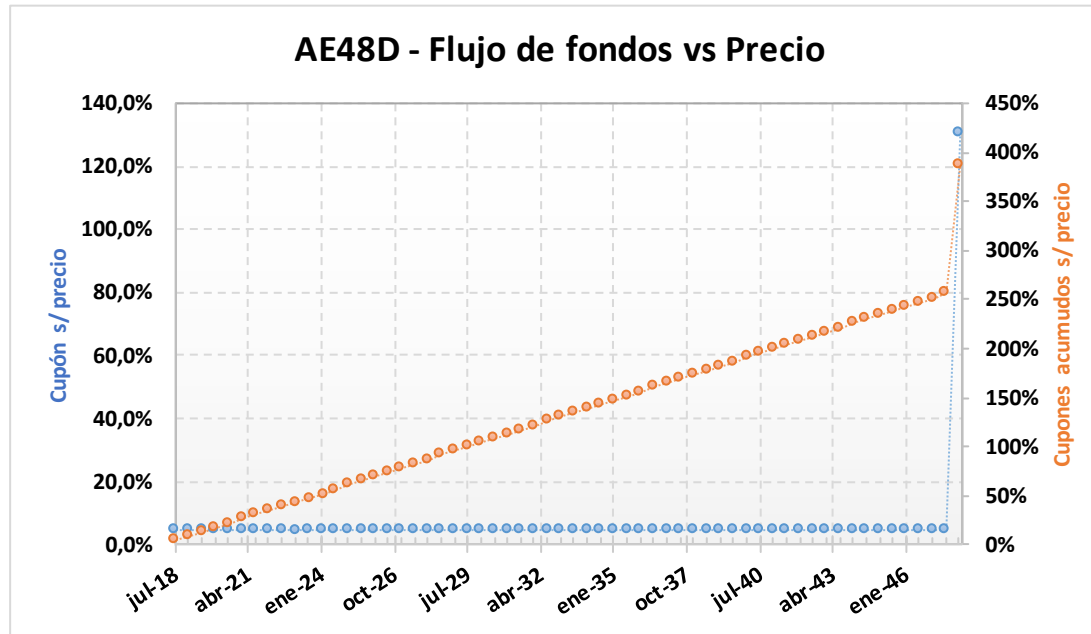
Tipo de cambio simulado: **24,60**



- AA46- SENSIBILIDAD DE LA TIR		PRECIO EN PESOS SIMULADO										
		2.085	2.135	2.185	2.235	2.285	2.337,00	2.385	2.435	2.485	2.535	2.585
TIPO DE CAMBIO SIMULADO	22,10	8,38%	8,15%	7,94%	7,73%	7,53%	7,33%	7,15%	6,97%	6,80%	6,63%	6,47%
	22,35	8,48%	8,26%	8,04%	7,83%	7,63%	7,43%	7,25%	7,07%	6,90%	6,73%	6,56%
	22,60	8,59%	8,36%	8,15%	7,94%	7,73%	7,53%	7,35%	7,17%	6,99%	6,82%	6,66%
	22,85	8,70%	8,47%	8,25%	8,04%	7,83%	7,63%	7,45%	7,26%	7,09%	6,92%	6,75%
	23,10	8,80%	8,57%	8,35%	8,14%	7,93%	7,73%	7,54%	7,36%	7,18%	7,01%	6,84%
	23,35	8,91%	8,68%	8,45%	8,24%	8,03%	7,83%	7,64%	7,46%	7,28%	7,10%	6,93%
	23,60	9,02%	8,78%	8,56%	8,34%	8,13%	7,92%	7,74%	7,55%	7,37%	7,19%	7,03%
	23,85	9,12%	8,89%	8,66%	8,44%	8,23%	8,02%	7,83%	7,65%	7,46%	7,29%	7,12%
	24,10	9,23%	8,99%	8,76%	8,54%	8,33%	8,12%	7,93%	7,74%	7,56%	7,38%	7,21%
	24,35	9,33%	9,09%	8,86%	8,64%	8,43%	8,21%	8,02%	7,83%	7,65%	7,47%	7,30%
	24,60	9,44%	9,20%	8,96%	8,74%	8,53%	8,31%	8,12%	7,93%	7,74%	7,56%	7,39%
	24,85	9,54%	9,30%	9,06%	8,84%	8,62%	8,41%	8,21%	8,02%	7,83%	7,65%	7,48%
	25,10	9,65%	9,40%	9,17%	8,94%	8,72%	8,50%	8,31%	8,11%	7,93%	7,74%	7,57%
	25,35	9,75%	9,50%	9,27%	9,04%	8,82%	8,60%	8,40%	8,21%	8,02%	7,83%	7,66%
	25,60	9,85%	9,60%	9,37%	9,14%	8,91%	8,69%	8,50%	8,30%	8,11%	7,92%	7,74%
	25,85	9,96%	9,71%	9,47%	9,23%	9,01%	8,79%	8,59%	8,39%	8,20%	8,01%	7,83%
26,10	10,06%	9,81%	9,57%	9,33%	9,11%	8,88%	8,68%	8,48%	8,29%	8,10%	7,92%	
26,35	10,16%	9,91%	9,66%	9,43%	9,20%	8,98%	8,78%	8,58%	8,38%	8,19%	8,01%	
26,60	10,27%	10,01%	9,76%	9,53%	9,30%	9,07%	8,87%	8,67%	8,47%	8,28%	8,10%	
26,85	10,37%	10,11%	9,86%	9,62%	9,40%	9,17%	8,96%	8,76%	8,56%	8,37%	8,19%	
27,10	10,47%	10,21%	9,96%	9,72%	9,49%	9,26%	9,06%	8,85%	8,65%	8,46%	8,27%	

AE48D – Bonar 2048 (Ley NY)

Precio del 24-may-18	Moneda de cotización	TIREA en u\$s	Duration	Capital residual		Intereses corridos	Valor técnico	Paridad	Tasa de cupón	Próximo servicio			Vencimiento	
				Monto	%					Renta	Amortización			
79,27	u\$s	9,38%	10,68x	100,00	100,00%	2,64	102,64	77,23%	6,875%	11-jul-2018	3,44	11-ene-2048	100,00	11-ene-2048

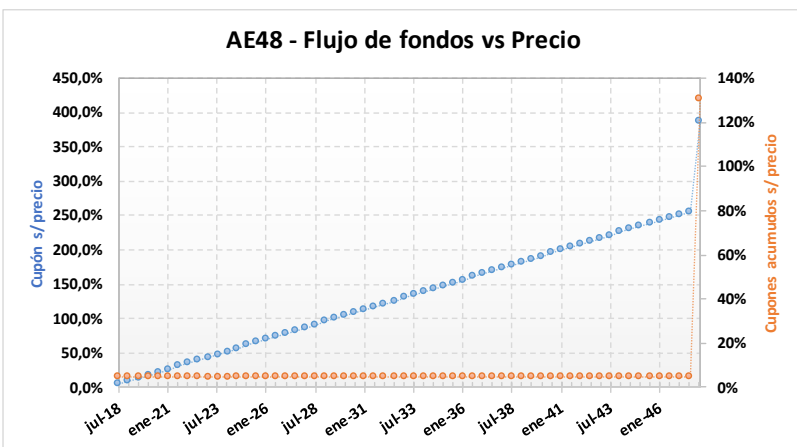


ANÁLISIS DE SENSIBILIDAD		
PRECIO	TIREA	DURATION
73,25	10,22%	10,06x
74,25	10,07%	10,17x
75,25	9,93%	10,27x
76,25	9,79%	10,38x
77,25	9,65%	10,48x
78,25	9,51%	10,58x
79,27	9,38%	10,68x
80,25	9,26%	10,78x
81,25	9,13%	10,88x
82,25	9,01%	10,97x
83,25	8,89%	11,07x
84,25	8,77%	11,16x
85,25	8,66%	11,25x

AE48 – Bonar 2048 (Ley NY)

Precio del 24-may-18	Moneda de cotización	TIREA en pesos	Duration	Capital residual		Intereses corridos	Valor técnico	Paridad	Tasa de cupón	Próximo servicio			Vencimiento	
				Monto	%					Renta	Amortización			
1.950,00	pesos	9,38%	10,68x	100,00	100,00%	2,64	102,64	77,23%	6,875%	11-jul-2018	3,44	11-ene-2048	100,00	11-ene-2048

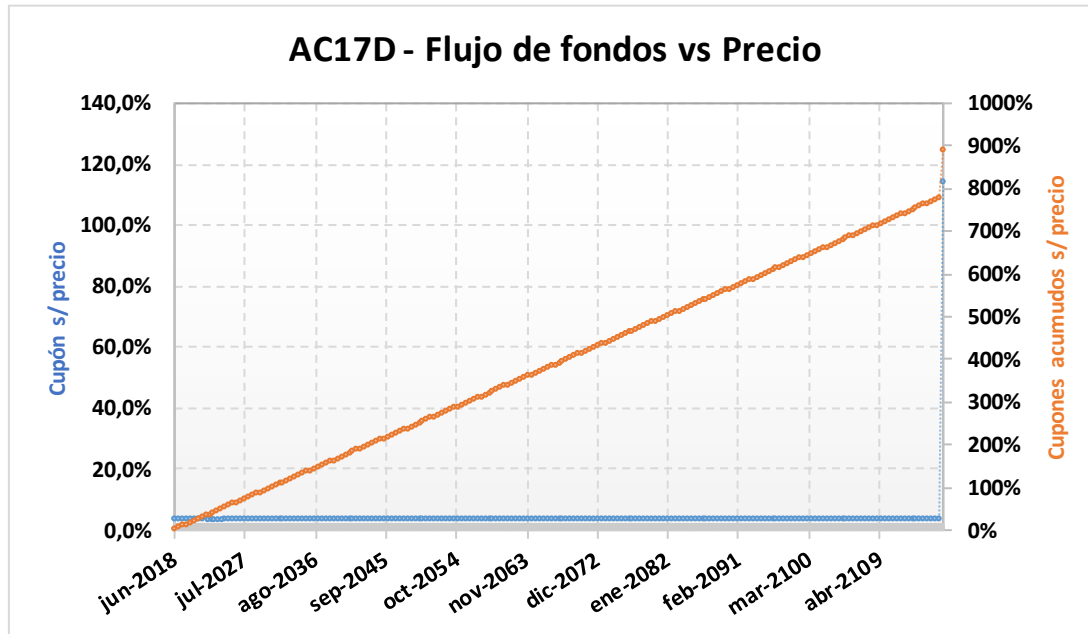
Tipo de cambio simulado: **24,60**



-AE48- SENSIBILIDAD DE LA TIR		PRECIO EN PESOS SIMULADO										
		1.700	1.750	1.800	1.850	1.900	1.950,00	2.000	2.050	2.100	2.150	2.200
TIPO DE CAMBIO SIMULADO	22,10	9,69%	9,39%	9,11%	8,84%	8,58%	8,33%	8,09%	7,87%	7,65%	7,45%	7,25%
	22,35	9,81%	9,51%	9,22%	8,95%	8,69%	8,44%	8,20%	7,97%	7,75%	7,54%	7,34%
	22,60	9,93%	9,62%	9,33%	9,06%	8,79%	8,54%	8,30%	8,07%	7,85%	7,64%	7,44%
	22,85	10,05%	9,74%	9,45%	9,17%	8,90%	8,65%	8,41%	8,17%	7,95%	7,74%	7,54%
	23,10	10,17%	9,85%	9,56%	9,28%	9,01%	8,75%	8,51%	8,28%	8,05%	7,84%	7,63%
	23,35	10,28%	9,97%	9,67%	9,39%	9,12%	8,86%	8,61%	8,38%	8,15%	7,94%	7,73%
	23,60	10,40%	10,08%	9,78%	9,50%	9,22%	8,96%	8,72%	8,48%	8,25%	8,03%	7,82%
	23,85	10,52%	10,20%	9,89%	9,61%	9,33%	9,07%	8,82%	8,58%	8,35%	8,13%	7,92%
	24,10	10,64%	10,31%	10,01%	9,71%	9,44%	9,17%	8,92%	8,68%	8,45%	8,23%	8,01%
	24,35	10,76%	10,43%	10,12%	9,82%	9,54%	9,28%	9,02%	8,78%	8,55%	8,32%	8,11%
	24,60	10,87%	10,54%	10,23%	9,93%	9,65%	9,38%	9,12%	8,88%	8,65%	8,42%	8,20%
	24,85	10,99%	10,66%	10,34%	10,04%	9,76%	9,49%	9,23%	8,98%	8,74%	8,52%	8,30%
	25,10	11,11%	10,77%	10,45%	10,15%	9,86%	9,59%	9,33%	9,08%	8,84%	8,61%	8,39%
	25,35	11,22%	10,88%	10,56%	10,26%	9,97%	9,69%	9,43%	9,18%	8,94%	8,71%	8,49%
	25,60	11,34%	11,00%	10,67%	10,37%	10,07%	9,80%	9,53%	9,28%	9,04%	8,80%	8,58%
	25,85	11,46%	11,11%	10,79%	10,48%	10,18%	9,90%	9,63%	9,38%	9,13%	8,90%	8,67%
	26,10	11,58%	11,23%	10,90%	10,58%	10,29%	10,00%	9,73%	9,48%	9,23%	8,99%	8,77%
26,35	11,69%	11,34%	11,01%	10,69%	10,39%	10,11%	9,83%	9,57%	9,33%	9,09%	8,86%	
26,60	11,81%	11,45%	11,12%	10,80%	10,50%	10,21%	9,93%	9,67%	9,42%	9,18%	8,95%	
26,85	11,93%	11,57%	11,23%	10,91%	10,60%	10,31%	10,04%	9,77%	9,52%	9,28%	9,05%	
27,10	12,04%	11,68%	11,34%	11,01%	10,71%	10,41%	10,14%	9,87%	9,62%	9,37%	9,14%	

AC17D – Bonar 2117 (Ley NY)

Precio del	Moneda de cotización	TIREA en u\$s	Duration	Capital residual		Intereses corridos	Valor técnico	Paridad	Tasa de cupón	Próximo servicio			Vencimiento	
				Monto	%					Renta	Amortización			
24-may-18	u\$s	8,31%	11,41x	100,00	100,00%	2,99	102,99	87,78%	7,125%	28-jun-2018	3,56	28-jun-2117	100,00	28-jun-2117



ANÁLISIS DE SENSIBILIDAD

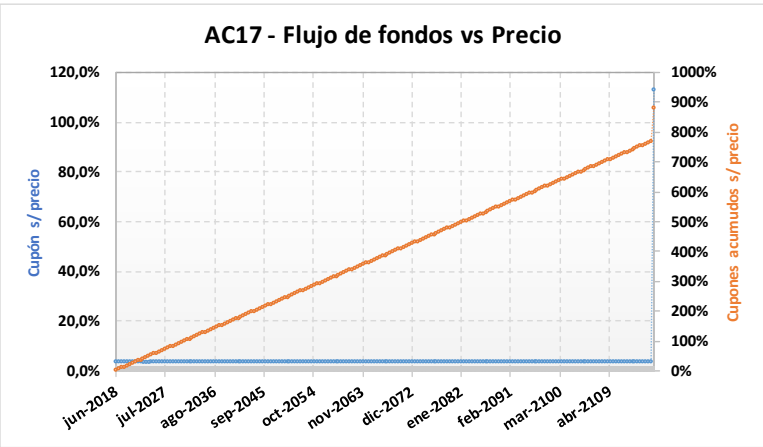
PRECIO	TIREA	DURATION
--------	-------	----------

84,40	8,93%	11,52x
85,40	8,82%	11,66x
86,40	8,72%	11,80x
87,40	8,61%	11,94x
88,40	8,51%	12,08x
89,40	8,41%	12,22x
90,40	8,31%	12,36x
91,40	8,21%	12,50x
92,40	8,12%	12,64x
93,40	8,03%	12,78x
94,40	7,94%	12,92x
95,40	7,85%	13,06x
96,40	7,77%	13,20x

AC17 – Bonar 2117 (Ley NY)

Precio del 24-may-18	Moneda de cotización	TIREA en pesos	Duration	Capital residual		Intereses corridos	Valor técnico	Paridad	Tasa de cupón	Próximo servicio			Vencimiento	
				Monto	%					Renta		Amortización		
2.250,00	pesos	8,21%	12,51x	100,00	100,00%	2,99	102,99	88,81%	7,125%	28-jun-2018	3,56	28-jun-2117	100,00	28-jun-2117

Tipo de cambio simulado: **24,60**



- AC17- SENSIBILIDAD DE LA TIR		PRECIO EN PESOS SIMULADO										
		2.200	2.210	2.220	2.230	2.240	2.250,00	2.260	2.270	2.280	2.290	2.300
TIPO DE CAMBIO SIMULADO	22,10	7,51%	7,47%	7,44%	7,40%	7,37%	7,33%	7,30%	7,27%	7,23%	7,20%	7,17%
	22,35	7,60%	7,56%	7,53%	7,49%	7,45%	7,42%	7,39%	7,35%	7,32%	7,28%	7,25%
	22,60	7,69%	7,65%	7,61%	7,58%	7,54%	7,51%	7,47%	7,44%	7,40%	7,37%	7,34%
	22,85	7,78%	7,74%	7,70%	7,67%	7,63%	7,59%	7,56%	7,52%	7,49%	7,46%	7,42%
	23,10	7,87%	7,83%	7,79%	7,75%	7,72%	7,68%	7,65%	7,61%	7,58%	7,54%	7,51%
	23,35	7,95%	7,92%	7,88%	7,84%	7,81%	7,77%	7,73%	7,70%	7,66%	7,63%	7,59%
	23,60	8,04%	8,01%	7,97%	7,93%	7,89%	7,86%	7,82%	7,78%	7,75%	7,71%	7,68%
	23,85	8,13%	8,10%	8,06%	8,02%	7,98%	7,94%	7,91%	7,87%	7,83%	7,80%	7,76%
	24,10	8,22%	8,18%	8,15%	8,11%	8,07%	8,03%	7,99%	7,96%	7,92%	7,88%	7,85%
	24,35	8,31%	8,27%	8,24%	8,20%	8,16%	8,12%	8,08%	8,04%	8,01%	7,97%	7,93%
	24,60	8,40%	8,36%	8,32%	8,28%	8,25%	8,21%	8,17%	8,13%	8,09%	8,06%	8,02%
	24,85	8,49%	8,45%	8,41%	8,37%	8,33%	8,30%	8,26%	8,22%	8,18%	8,14%	8,11%
	25,10	8,58%	8,54%	8,50%	8,46%	8,42%	8,38%	8,34%	8,31%	8,27%	8,23%	8,19%
	25,35	8,67%	8,63%	8,59%	8,55%	8,51%	8,47%	8,43%	8,39%	8,35%	8,32%	8,28%
	25,60	8,77%	8,72%	8,68%	8,64%	8,60%	8,56%	8,52%	8,48%	8,44%	8,40%	8,36%
25,85	8,86%	8,81%	8,77%	8,73%	8,69%	8,65%	8,61%	8,57%	8,53%	8,49%	8,45%	
26,10	8,95%	8,90%	8,86%	8,82%	8,78%	8,74%	8,70%	8,66%	8,61%	8,58%	8,54%	
26,35	9,04%	8,99%	8,95%	8,91%	8,87%	8,82%	8,78%	8,74%	8,70%	8,66%	8,62%	
26,60	9,13%	9,08%	9,04%	9,00%	8,96%	8,91%	8,87%	8,83%	8,79%	8,75%	8,71%	
26,85	9,22%	9,17%	9,13%	9,09%	9,04%	9,00%	8,96%	8,92%	8,88%	8,84%	8,80%	
27,10	9,31%	9,27%	9,22%	9,18%	9,13%	9,09%	9,05%	9,01%	8,96%	8,92%	8,88%	

BDC19 – Títulos de Deuda Pública al 3.98% - Clase 4

 Emisor: Ciudad Autónoma de Buenos Aires
 Garantía: Común

Precio del 24-may-18	Moneda de cotización	TIREA en u\$s	Duration	Capital residual		Intereses corridos	Valor técnico	Paridad	Tasa de cupón	Próximo servicio			Vencimiento	
				Monto	%					Renta		Amortización		
848,00	pesos	-0,64%	0,7x	33,32	33,32%	0,04	33,36	103,32%	3,98%	17-nov-2018	0,663	17-nov-2018	16,67	17-may-2019

 Dólar implícito en el precio: **25,42**

- BDC19 - SENSIBILIDAD DE LA TIR		PRECIO EN PESOS SIMULADO										
		838	840	842	844	846	848,00	850	852	854	856	858
TIPO DE CAMBIO SIMULADO	22,10	-12,94%	-13,22%	-13,51%	-13,79%	-14,07%	-14,35%	-14,63%	-14,90%	-15,18%	-15,45%	-15,72%
	22,35	-11,58%	-11,87%	-12,15%	-12,44%	-12,73%	-13,01%	-13,29%	-13,57%	-13,85%	-14,13%	-14,41%
	22,60	-10,21%	-10,50%	-10,80%	-11,09%	-11,38%	-11,67%	-11,95%	-12,24%	-12,52%	-12,80%	-13,08%
	22,85	-8,83%	-9,13%	-9,43%	-9,72%	-10,02%	-10,31%	-10,60%	-10,89%	-11,18%	-11,47%	-11,75%
	23,10	-7,44%	-7,75%	-8,05%	-8,35%	-8,65%	-8,95%	-9,25%	-9,54%	-9,84%	-10,13%	-10,42%
	23,35	-6,05%	-6,36%	-6,67%	-6,98%	-7,28%	-7,58%	-7,89%	-8,19%	-8,48%	-8,78%	-9,07%
	23,60	-4,65%	-4,97%	-5,28%	-5,59%	-5,90%	-6,21%	-6,52%	-6,82%	-7,12%	-7,42%	-7,72%
	23,85	-3,24%	-3,56%	-3,88%	-4,20%	-4,51%	-4,83%	-5,14%	-5,45%	-5,75%	-6,06%	-6,36%
	24,10	-1,83%	-2,15%	-2,48%	-2,80%	-3,12%	-3,44%	-3,75%	-4,07%	-4,38%	-4,69%	-5,00%
	24,35	-0,41%	-0,74%	-1,07%	-1,39%	-1,72%	-2,04%	-2,36%	-2,68%	-3,00%	-3,31%	-3,63%
	24,60	1,02%	0,69%	0,35%	0,02%	-0,31%	-0,64%	-0,96%	-1,29%	-1,61%	-1,93%	-2,25%
	24,85	2,46%	2,12%	1,78%	1,44%	1,11%	0,78%	0,45%	0,12%	-0,21%	-0,54%	-0,86%
	25,10	3,91%	3,56%	3,22%	2,87%	2,53%	2,20%	1,86%	1,53%	1,19%	0,86%	0,54%
	25,35	5,36%	5,01%	4,66%	4,31%	3,97%	3,62%	3,28%	2,94%	2,61%	2,27%	1,94%
	25,60	6,82%	6,46%	6,11%	5,76%	5,40%	5,06%	4,71%	4,37%	4,02%	3,68%	3,35%
25,85	8,29%	7,92%	7,56%	7,21%	6,85%	6,50%	6,15%	5,80%	5,45%	5,11%	4,76%	
26,10	9,76%	9,39%	9,03%	8,67%	8,31%	7,95%	7,59%	7,24%	6,88%	6,53%	6,18%	
26,35	11,24%	10,87%	10,50%	10,13%	9,77%	9,40%	9,04%	8,68%	8,32%	7,97%	7,62%	
26,60	12,73%	12,36%	11,98%	11,61%	11,24%	10,87%	10,50%	10,13%	9,77%	9,41%	9,05%	
26,85	14,23%	13,85%	13,47%	13,09%	12,71%	12,34%	11,96%	11,59%	11,23%	10,86%	10,50%	
27,10	15,74%	15,35%	14,96%	14,58%	14,19%	13,81%	13,44%	13,06%	12,69%	12,32%	11,95%	

PUO19 – Bono para el desarrollo e infraestructura - I

Emisor: Provincia de Chubut
Garantía: Especial de regalías

Precio del 24-may-18	Moneda de cotización	TIREA en u\$s	Duration	Capital residual		Intereses corridos	Valor técnico	Paridad	Tasa de cupón	Próximo servicio			Vencimiento	
				Monto	%					Renta		Amortización		
892,00	pesos	9,41%	0,7x	37,50	37,50%	0,16	37,66	96,29%	4,00%	21-jul-2018	0,375	21-jul-2018	6,25	21-oct-2019

Dólar implícito en el precio: **23,69**

- PU019 - SENSIBILIDAD DE LA TIR		PRECIO EN PESOS SIMULADO										
		867	872	877	882	887	892,00	897	902	907	912	917
TIPO DE CAMBIO SIMULADO	22,10	-1,39%	-2,13%	-2,85%	-3,56%	-4,27%	-4,96%	-5,64%	-6,32%	-6,98%	-7,64%	-8,28%
	22,35	0,07%	-0,68%	-1,42%	-2,15%	-2,86%	-3,57%	-4,26%	-4,95%	-5,62%	-6,29%	-6,95%
	22,60	1,54%	0,78%	0,02%	-0,72%	-1,45%	-2,16%	-2,87%	-3,57%	-4,26%	-4,94%	-5,61%
	22,85	3,02%	2,24%	1,48%	0,72%	-0,02%	-0,75%	-1,47%	-2,18%	-2,88%	-3,57%	-4,25%
	23,10	4,51%	3,72%	2,94%	2,17%	1,42%	0,67%	-0,06%	-0,79%	-1,50%	-2,20%	-2,89%
	23,35	6,01%	5,20%	4,41%	3,63%	2,86%	2,10%	1,36%	0,62%	-0,10%	-0,82%	-1,52%
	23,60	7,52%	6,70%	5,89%	5,10%	4,32%	3,54%	2,78%	2,04%	1,30%	0,57%	-0,15%
	23,85	9,04%	8,21%	7,39%	6,58%	5,78%	5,00%	4,22%	3,46%	2,71%	1,97%	1,24%
	24,10	10,57%	9,72%	8,89%	8,07%	7,26%	6,46%	5,67%	4,90%	4,13%	3,38%	2,64%
	24,35	12,11%	11,25%	10,40%	9,56%	8,74%	7,93%	7,13%	6,34%	5,56%	4,80%	4,04%
	24,60	13,67%	12,79%	11,92%	11,07%	10,23%	9,41%	8,60%	7,79%	7,00%	6,23%	5,46%
	24,85	15,23%	14,34%	13,46%	12,59%	11,74%	10,90%	10,07%	9,26%	8,45%	7,66%	6,88%
	25,10	16,80%	15,90%	15,00%	14,12%	13,25%	12,40%	11,56%	10,73%	9,91%	9,11%	8,32%
	25,35	18,39%	17,47%	16,56%	15,66%	14,78%	13,91%	13,06%	12,21%	11,38%	10,57%	9,76%
	25,60	19,99%	19,05%	18,12%	17,21%	16,32%	15,43%	14,56%	13,71%	12,86%	12,03%	11,21%
25,85	21,59%	20,64%	19,70%	18,77%	17,86%	16,96%	16,08%	15,21%	14,35%	13,51%	12,67%	
26,10	23,21%	22,24%	21,29%	20,35%	19,42%	18,51%	17,61%	16,72%	15,85%	14,99%	14,15%	
26,35	24,84%	23,85%	22,88%	21,93%	20,99%	20,06%	19,15%	18,25%	17,36%	16,49%	15,63%	
26,60	26,48%	25,48%	24,49%	23,52%	22,56%	21,62%	20,69%	19,78%	18,88%	17,99%	17,12%	
26,85	28,13%	27,12%	26,11%	25,12%	24,15%	23,19%	22,25%	21,32%	20,41%	19,51%	18,62%	
27,10	29,80%	28,76%	27,74%	26,74%	25,75%	24,78%	23,82%	22,88%	21,95%	21,03%	20,13%	

TVPP – Título vinculado al PBI en pesos

Precio del 24-may-18	Moneda de cotización	TIREA en pesos	Duration	Capital residual eventual		Intereses corridos	VT eventual	Paridad eventual	Tasa de cupón	Próximo pago estimado		Último pago estimado
				Monto	%							
5,00	pesos	86,74%	2,55x	24,59	51,24%	---	24,59	20,33%	---	15-dic-2020	24,59	15-dic-2020

TVPA – Título vinculado al PBI en dólares

Precio del 24-may-18	Moneda de cotización	TIREA en u\$s	Duration	Capital residual eventual		Intereses corridos	VT eventual	Paridad eventual	Tasa de cupón	Próximo pago estimado		Último pago estimado
				Monto	%							
158,00	pesos	41,60%	4,09x	29,96	62,42%	---	29,96	21,44%	---	15-dic-2020	4,62	15-dic-2025

Tipo de cambio simulado: 24,60

SUPUESTOS DE LA SIMULACIÓN			
AÑO	Crecimiento PBI real estimado	Tipo de cambio	Inflación anual
2018	2,50%	22,60	22,0%
2019	3,20%	25,40	15,0%
2020	3,00%	24,50	11,0%
2021	3,50%	24,68	5,0%
2022	3,50%	25,91	5,0%
2023	3,50%	27,20	5,0%
2024	3,50%	28,57	5,0%
2025	3,50%	29,99	5,0%
2026	3,50%	31,49	5,0%
2027	3,50%	33,07	5,0%

TVPP	FLUJO DE FONDOS ESTIMADO (\$)	TVPA	FLUJO DE FONDOS ESTIMADO (u\$s)
15-dic-15	-	15-dic-15	-
15-dic-16	-	15-dic-16	-
15-dic-17	-	15-dic-17	-
15-dic-18	-	15-dic-18	-
15-dic-19	-	15-dic-19	-
15-dic-20	24,59	15-dic-20	4,62
15-dic-21	-	15-dic-21	5,47
15-dic-22	-	15-dic-22	6,10
15-dic-23	-	15-dic-23	6,51
15-dic-24	-	15-dic-24	6,95
15-dic-25	-	15-dic-25	0,31
15-dic-26	-	15-dic-26	-
15-dic-27	-	15-dic-27	-
15-dic-28	-	15-dic-28	-
15-dic-29	-	15-dic-29	-
15-dic-30	-	15-dic-30	-
15-dic-31	-	15-dic-31	-
15-dic-32	-	15-dic-32	-
15-dic-33	-	15-dic-33	-
15-dic-34	-	15-dic-34	-

Nota: las estimaciones de inflación, tipo de cambio y crecimiento PBI se toman del Informe REM del BCRA de Abril 2018.

Empalme series PBI en: **2012**