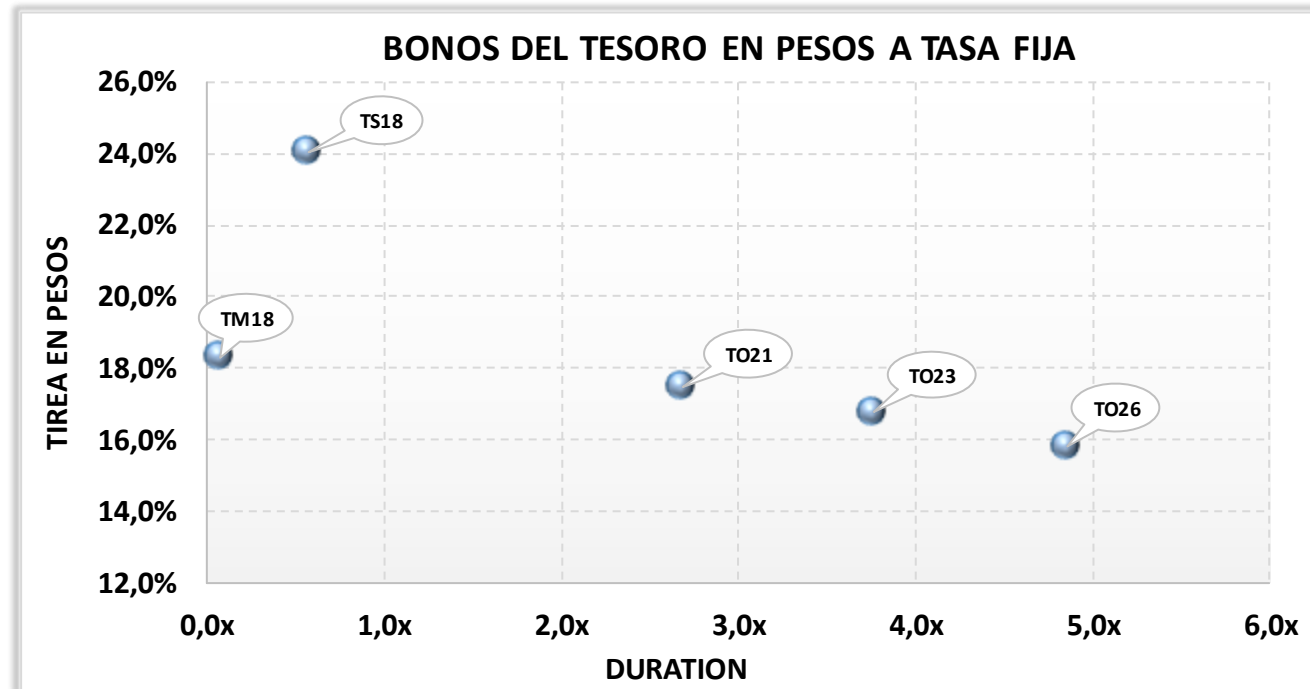


REPORTE DE BONOS DEL TESORO EN PESOS A TASA FIJA

	Precios del	Moneda de cotización	TIREA	Duration	Capital residual		Intereses corridos	Valor técnico	Paridad	Tasa de cupón	Próximo servicio		Vencimiento		
	2-feb-18				Monto	%					Renta	Amortización			
BONOS DENOMINADOS EN PESOS A TASA FIJA															
TM18	110,00	pesos	18,29%	0,1x	100,00	100,00%	9,54	109,54	100,42%	22,75%	5-mar-2018	11,38	5-mar-2018	100,00	5-mar-2018
TS18	107,20	pesos	24,02%	0,6x	100,00	100,00%	8,07	108,07	99,20%	21,20%	19-mar-2018	10,60	19-sep-2018	100,00	19-sep-2018
TO21	110,00	pesos	17,46%	2,7x	100,00	100,00%	6,22	106,22	103,56%	18,20%	3-abr-2018	9,10	3-oct-2021	100,00	3-oct-2021
TO23	104,50	pesos	16,73%	3,8x	100,00	100,00%	4,84	104,84	99,67%	16,00%	17-abr-2018	8,00	17-oct-2023	100,00	17-oct-2023
TO26	106,00	pesos	15,79%	4,9x	100,00	100,00%	4,69	104,69	101,25%	15,50%	17-abr-2018	7,75	17-oct-2026	100,00	17-oct-2026

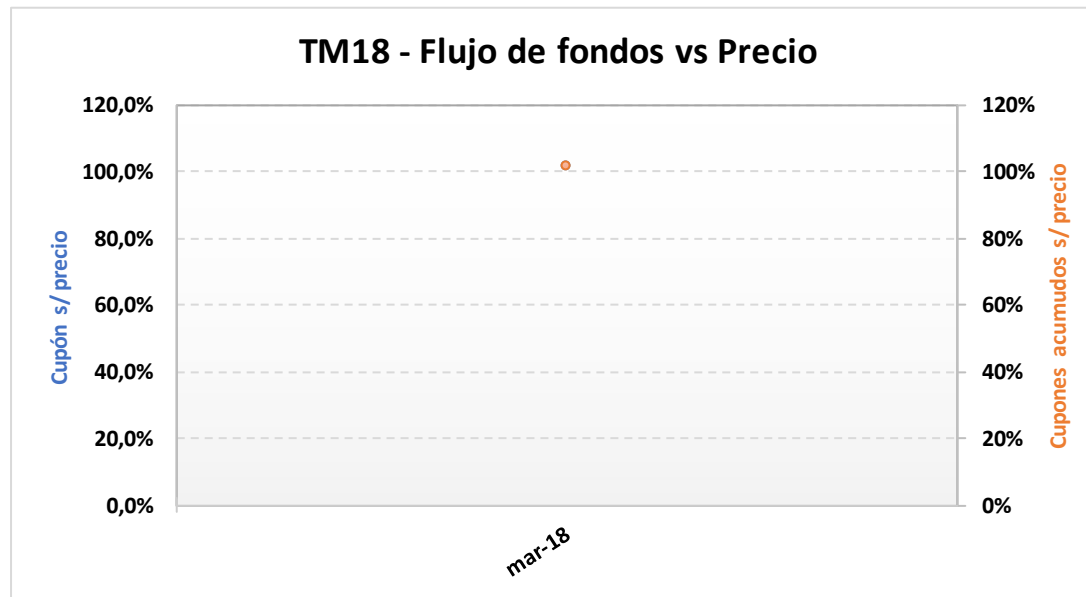
NOTAS Y ACLARACIONES:

Las cotizaciones corresponden a las de BCBA de plazo 48hs. Si no cotizó en ese mercado se toma el del MAE.



TM18 – Bono del Tesoro Nacional en Pesos a Tasa Fija 2018.

Precio del	Moneda de cotización	TIREA en \$	Duration	Capital residual		Intereses corridos	Valor técnico	Paridad	Tasa de cupón	Próximo servicio				Vencimiento
				Monto	%					Renta		Amortización		
2-feb-18														
110,00	pesos	18,29%	0,07x	100,00	100,00%	9,54	109,54	100,42%	22,750%	5-mar-2018	11,38	5-mar-2018	100,00	5-mar-2018

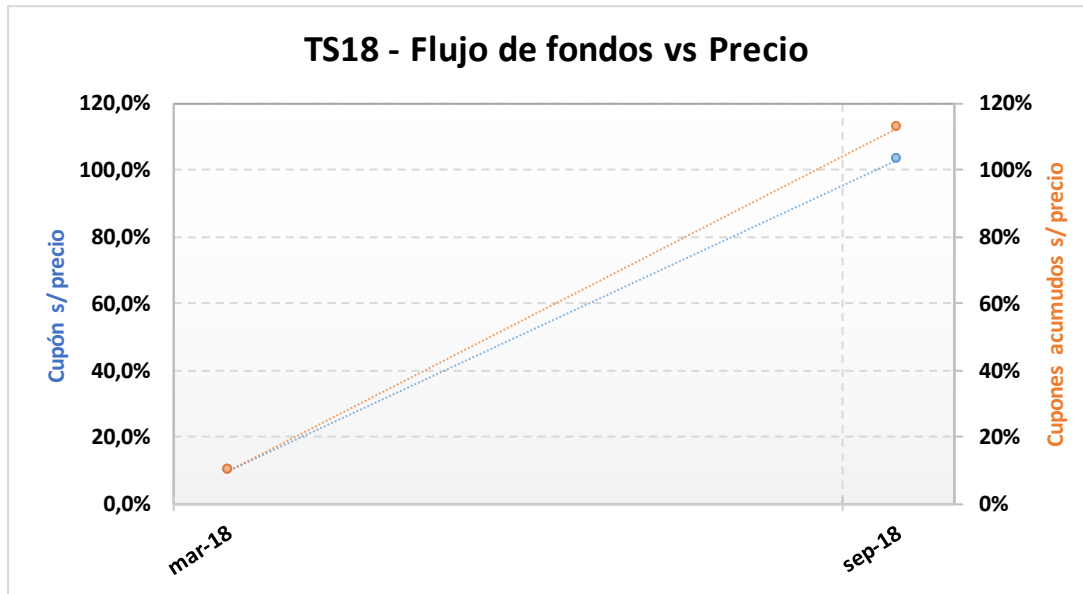


ANÁLISIS DE SENSIBILIDAD

PRECIO	TIREA	DURATION
108,50	42,41%	0,074x
108,75	38,05%	0,074x
109,00	33,83%	0,074x
109,25	29,75%	0,074x
109,50	25,80%	0,074x
109,75	21,98%	0,074x
110,00	18,29%	0,074x
110,25	14,71%	0,074x
110,50	11,25%	0,074x
110,75	7,90%	0,074x
111,00	4,66%	0,074x
111,25	1,53%	0,074x
111,50	-1,50%	0,074x

TS18 – Bono del Tesoro Nacional en Pesos a Tasa Fija Vto. 19-Sep-2018.

Precio del 2-feb-18	Moneda de cotización	TIREA en \$	Duration	Capital residual		Intereses corridos	Valor técnico	Paridad	Tasa de cupón	Próximo servicio		Vencimiento		
				Monto	%					Renta	Amortización			
107,20	pesos	24,02%	0,57x	100,00	100,00%	8,07	108,07	99,20%	21,200%	19-mar-2018	10,60	19-sep-2018	100,00	19-sep-2018

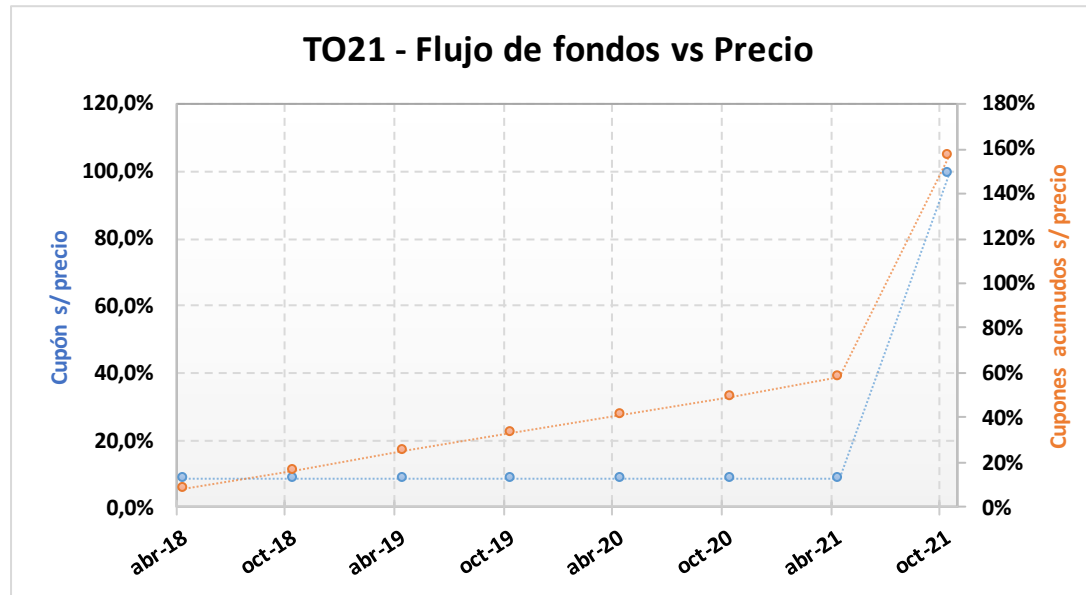


ANÁLISIS DE SENSIBILIDAD

PRECIO	TIREA	DURATION
101,00	37,77%	0,565x
102,00	35,40%	0,566x
103,00	33,08%	0,566x
104,00	30,83%	0,567x
105,00	28,64%	0,567x
106,00	26,51%	0,567x
107,20	24,02%	0,568x
108,00	22,41%	0,568x
109,00	20,44%	0,568x
110,00	18,52%	0,569x
111,00	16,65%	0,569x
112,00	14,83%	0,569x
113,00	13,05%	0,570x

TO21 – Bono del Tesoro Nacional en Pesos a Tasa Fija Vto. 3-Oct-2021.

Precio del 2-feb-18	Moneda de cotización	TIREA en \$	Duration	Capital residual		Intereses corridos	Valor técnico	Paridad	Tasa de cupón	Próximo servicio		Vencimiento		
				Monto	%					Renta	Amortización			
110,00	pesos	17,46%	2,69x	100,00	100,00%	6,22	106,22	103,56%	18,200%	3-abr-2018	9,10	3-oct-2021	100,00	3-oct-2021



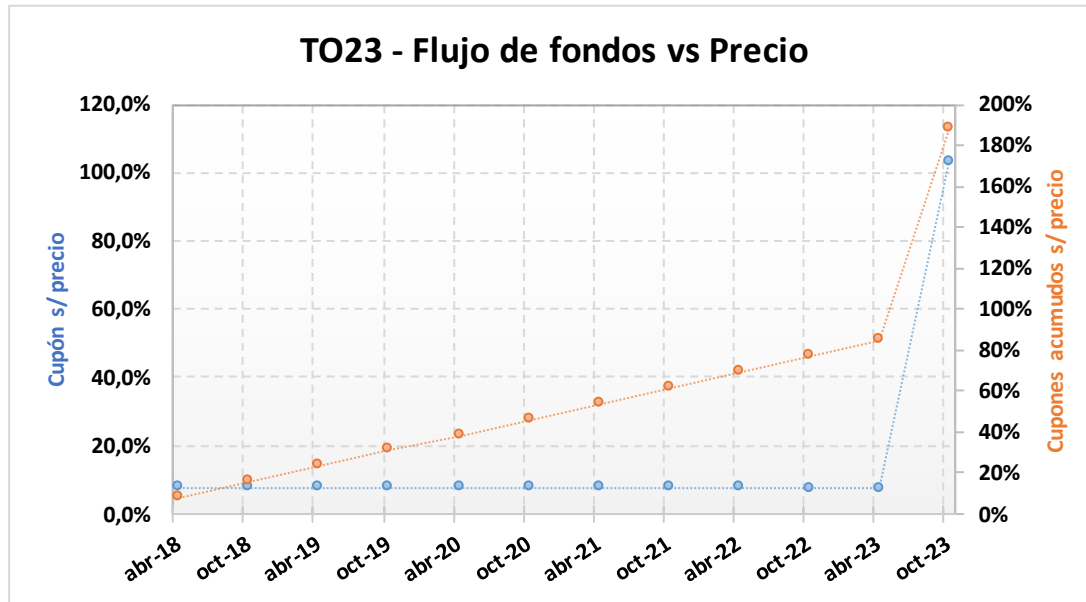
ANÁLISIS DE SENSIBILIDAD

PRECIO	TIREA	DURATION
--------	-------	----------

104,00	19,96%	2,651x
105,00	19,52%	2,657x
106,00	19,10%	2,663x
107,00	18,68%	2,669x
108,00	18,27%	2,674x
109,00	17,86%	2,680x
110,00	17,46%	2,685x
111,00	17,07%	2,691x
112,00	16,68%	2,696x
113,00	16,29%	2,701x
114,00	15,91%	2,707x
115,00	15,54%	2,712x
116,00	15,17%	2,717x

TO23 – Bono del Tesoro Nacional en Pesos a Tasa Fija Vto. 17-Oct-2023.

Precio del 2-feb-18	Moneda de cotización	TIREA en \$	Duration	Capital residual		Intereses corridos	Valor técnico	Paridad	Tasa de cupón	Próximo servicio		Vencimiento		
				Monto	%					Renta	Amortización			
104,50	pesos	16,73%	3,76x	100,00	100,00%	4,84	104,84	99,67%	16,000%	17-abr-2018	8,00	17-oct-2023	100,00	17-oct-2023



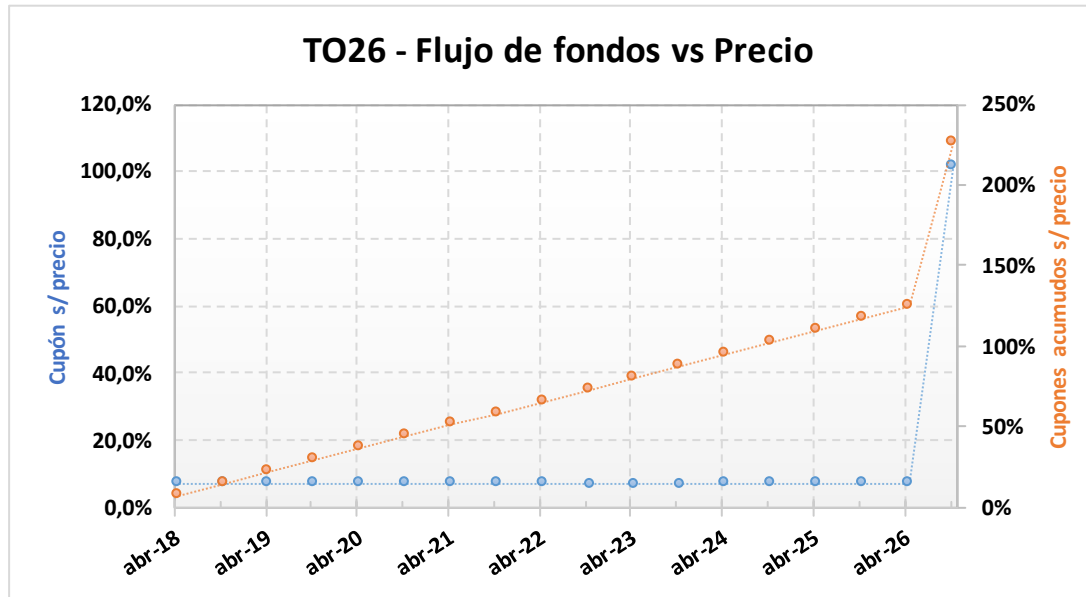
ANÁLISIS DE SENSIBILIDAD

PRECIO	TIREA	DURATION
--------	-------	----------

98,50	18,60%	3,694x
99,50	18,28%	3,705x
100,50	17,96%	3,717x
101,50	17,64%	3,728x
102,50	17,34%	3,739x
103,50	17,03%	3,750x
104,50	16,73%	3,760x
105,50	16,44%	3,771x
106,50	16,15%	3,781x
107,50	15,86%	3,792x
108,50	15,58%	3,802x
109,50	15,30%	3,812x
110,50	15,03%	3,822x

TO26 – Bono del Tesoro Nacional en Pesos a Tasa Fija Vto. 17-Oct-2026.

Precio del 2-feb-18	Moneda de cotización	TIREA en \$	Duration	Capital residual		Intereses corridos	Valor técnico	Paridad	Tasa de cupón	Próximo servicio		Vencimiento		
				Monto	%					Renta	Amortización			
106,00	pesos	15,79%	4,86x	100,00	100,00%	4,69	104,69	101,25%	15,500%	17-abr-2018	7,75	17-oct-2026	100,00	17-oct-2026



ANÁLISIS DE SENSIBILIDAD

PRECIO	TIREA	DURATION
--------	-------	----------

100,00	17,21%	4,739x
101,00	16,96%	4,760x
102,00	16,72%	4,780x
103,00	16,48%	4,800x
104,00	16,25%	4,820x
105,00	16,02%	4,839x
106,00	15,79%	4,859x
107,00	15,57%	4,878x
108,00	15,35%	4,896x
109,00	15,13%	4,915x
110,00	14,92%	4,933x
111,00	14,71%	4,951x
112,00	14,50%	4,969x