

# REPORTE DE BONOS SOBERANOS EMITIDOS EN DÓLARES

## COTIZACIÓN EN DÓLARES

Precios del 19-ene-18	Moneda de cotización	TIREA	Duration	Capital residual		Intereses corridos	Valor técnico	Paridad	Tasa de cupón	Próximo servicio		Vencimiento
				Monto	%					Renta	Amortización	

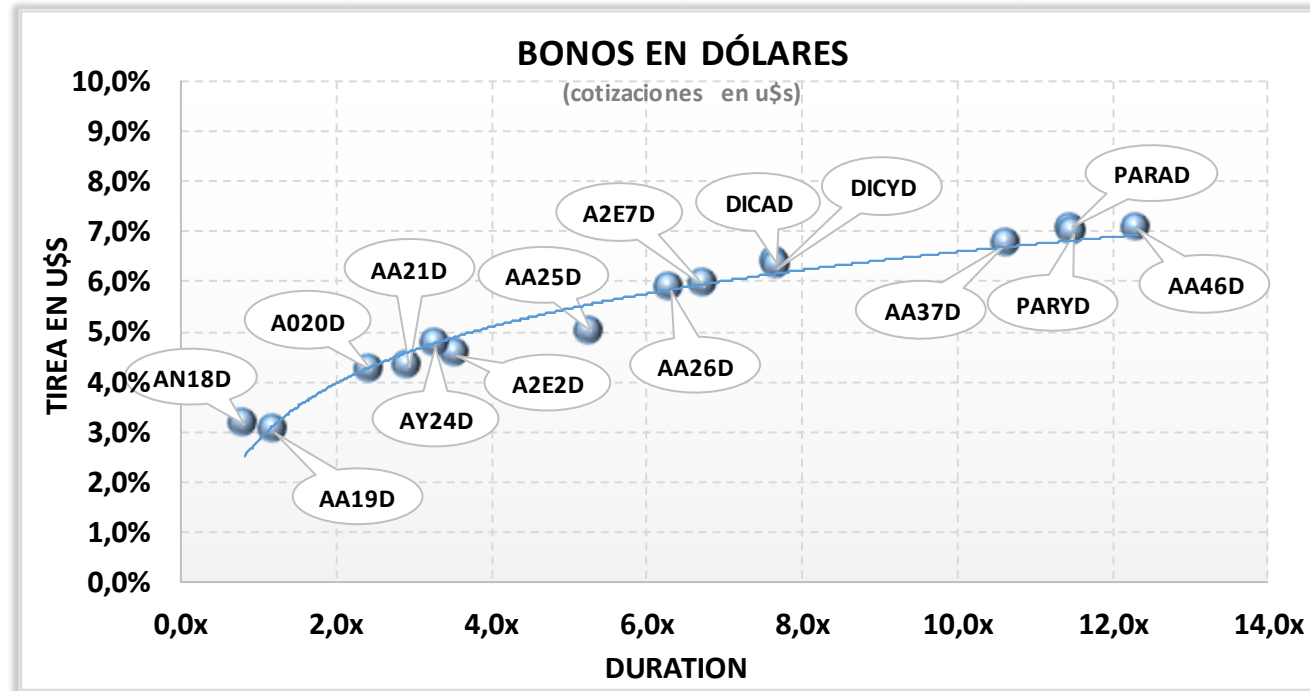
**BONOS DENOMINADO EN DÓLARES**

AN18D	106,25	u\$s	3,13%	0,8x	100,00	100,00%	1,35	101,35	104,83%	9,000%	29-may-2018	4,50	29-nov-2018	100,00	29-nov-2018
AA19D	105,55	u\$s	3,01%	1,2x	100,00	100,00%	1,58	101,58	103,91%	6,250%	22-abr-2018	3,13	22-abr-2019	100,00	22-abr-2019
A020D	111,95	u\$s	4,25%	2,5x	100,00	100,00%	2,33	102,33	109,40%	8,000%	8-abr-2018	4,00	8-oct-2020	100,00	8-oct-2020
AA21D	109,55	u\$s	4,32%	2,9x	100,00	100,00%	1,74	101,74	107,68%	6,875%	22-abr-2018	3,44	22-abr-2021	100,00	22-abr-2021
AY24D	115,63	u\$s	4,73%	3,3x	100,00	100,00%	1,85	101,85	113,53%	8,750%	7-may-2018	4,38	7-may-2019	16,66	7-may-2024
A2E2D	106,90	u\$s	4,53%	3,6x	100,00	100,00%	2,77	102,77	104,02%	5,625%	26-ene-2018	2,81	26-ene-2022	100,00	26-ene-2022
AA25D	105,90	u\$s	4,98%	5,3x	100,00	100,00%	1,52	101,52	104,32%	5,750%	18-abr-2018	2,88	18-abr-2023	33,00	18-abr-2025
AA26D	113,15	u\$s	5,85%	6,3x	100,00	100,00%	1,90	101,90	111,04%	7,500%	22-abr-2018	3,75	22-abr-2026	100,00	22-abr-2026
A2E7D	110,50	u\$s	5,93%	6,7x	100,00	100,00%	3,38	103,38	106,89%	6,875%	26-ene-2018	3,44	26-ene-2027	100,00	26-ene-2027
DICAD	162,70	u\$s	6,39%	7,7x	140,20	100,00%	0,74	140,95	115,43%	8,280%	30-jun-2018	5,80	30-jun-2024	7,01	31-dic-2033
DICYD	164,00	u\$s	6,28%	7,7x	140,20	100,00%	0,74	140,95	116,36%	8,280%	30-jun-2018	5,80	30-jun-2024	7,01	31-dic-2033
AA37D	112,70	u\$s	6,74%	10,6x	100,00	100,00%	2,01	102,01	110,48%	7,625%	18-abr-2018	3,81	18-abr-2037	100,00	18-abr-2037
PARAD	71,50	u\$s	7,07%	11,5x	100,00	100,00%	0,78	100,78	70,94%	2,500%	31-mar-2018	1,25	30-sep-2029	5,00	31-dic-2038
PARYD	72,25	u\$s	6,97%	11,5x	100,00	100,00%	0,78	100,78	71,69%	2,500%	31-mar-2018	1,25	30-sep-2029	5,00	31-dic-2038
AA46D	110,45	u\$s	7,05%	12,3x	100,00	100,00%	1,93	101,93	108,36%	7,625%	22-abr-2018	3,81	22-abr-2046	100,00	22-abr-2046

**NOTAS Y ACLARACIONES:**

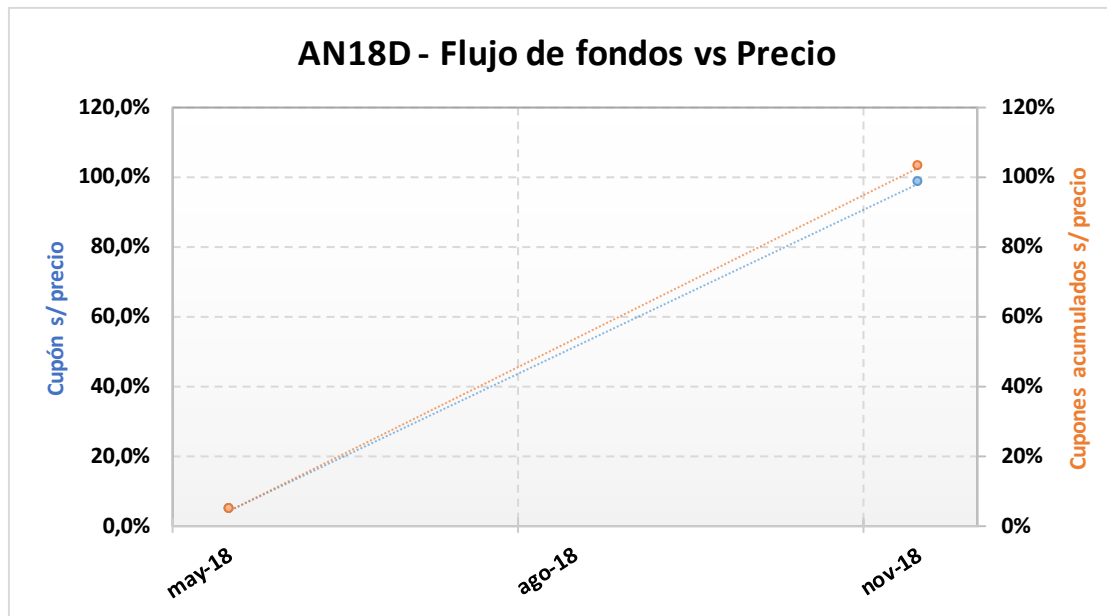
Las cotizaciones corresponden a las de BCBA de plazo 48hs. Si no cotizó en ese mercado se toma el del MAE.

Si una especie no cotizó en una de las monedas, se toma la cotización en la otra moneda corregida por el tipo de cambio BNA prom. C/V. Los cálculos de indicadores corresponden al 23.01.2018



## AN18D – Bonar 2018

Precio del <b>19-ene-18</b>	Moneda de cotización	TIREA en u\$s	Duration	Capital residual		Intereses corridos	Valor técnico	Paridad	Tasa de cupón	Próximo servicio				Vencimiento
				Monto	%					Renta		Amortización		
106,25	u\$s	3,13%	0,83x	100,00	100,00%	1,35	101,35	104,83%	9,000%	29-may-2018	4,50	29-nov-2018	100,00	29-nov-2018



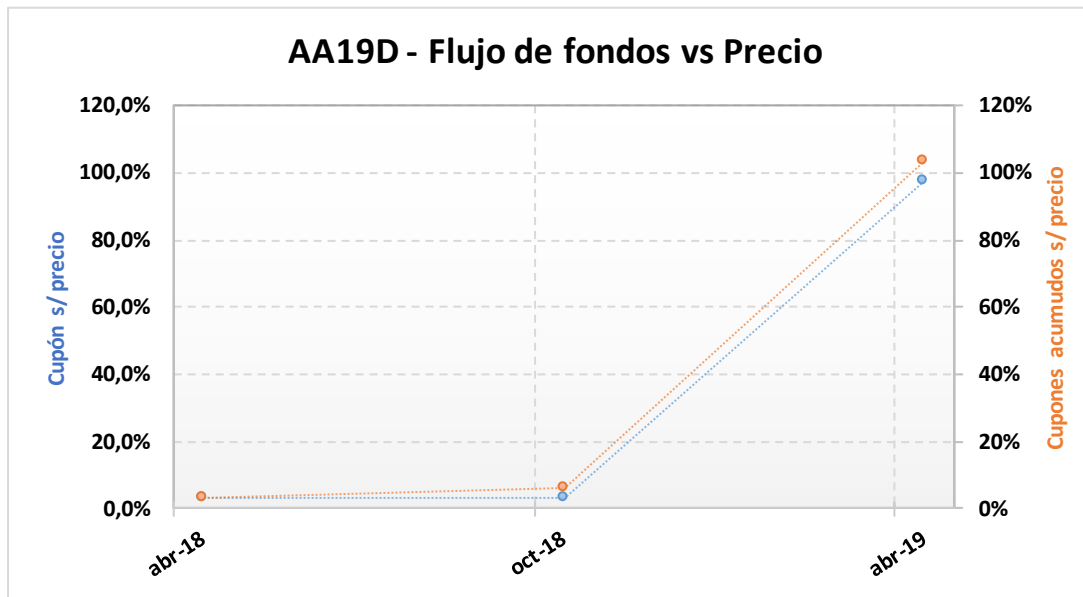
### ANÁLISIS DE SENSIBILIDAD

PRECIO	TIREA	DURATION
--------	-------	----------

104,75	4,92%	0,83x
105,00	4,62%	0,83x
105,25	4,32%	0,83x
105,50	4,02%	0,83x
105,75	3,72%	0,83x
106,00	3,43%	0,83x
<b>106,25</b>	<b>3,13%</b>	<b>0,83x</b>
106,50	2,84%	0,83x
106,75	2,55%	0,83x
107,00	2,26%	0,83x
107,25	1,97%	0,83x
107,50	1,69%	0,83x
107,75	1,40%	0,83x

## AA19D – Bono internacional de la Rep. Arg. En u\$s 6,25% - 2019

Precio del	Moneda de cotización	TIREA en u\$s	Duration	Capital residual		Intereses corridos	Valor técnico	Paridad	Tasa de cupón	Próximo servicio		Vencimiento		
				Monto	%					Renta	Amortización			
<b>19-ene-18</b>	u\$s	3,01%	1,20x	100,00	100,00%	1,58	101,58	103,91%	6,250%	22-abr-2018	3,13	22-abr-2019	100,00	22-abr-2019

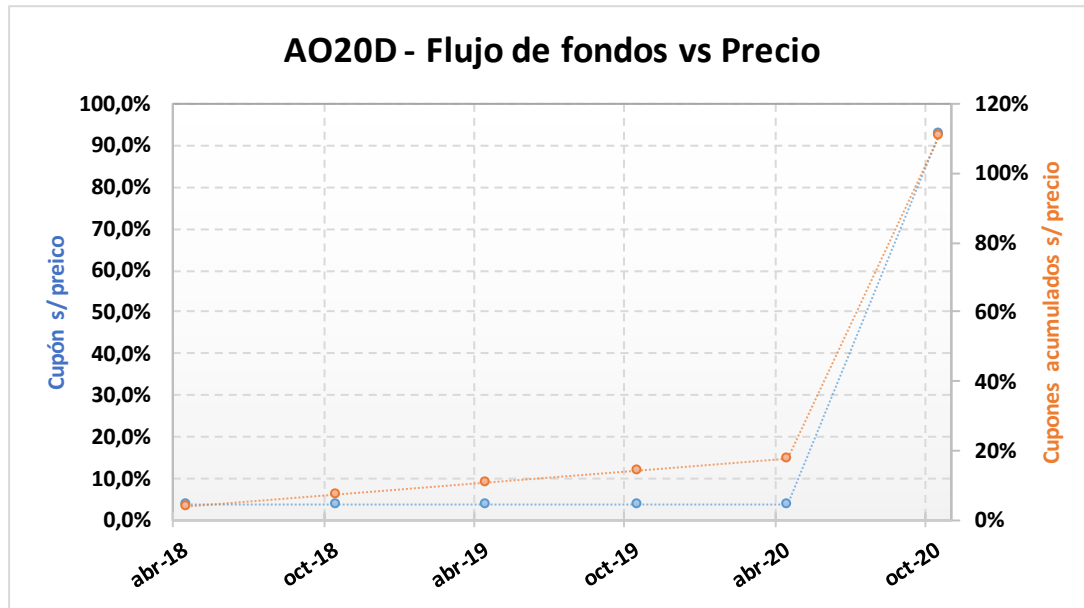


### ANÁLISIS DE SENSIBILIDAD

PRECIO	TIREA	DURATION
102,55	5,52%	1,20x
103,05	5,09%	1,20x
103,55	4,67%	1,20x
104,05	4,25%	1,20x
104,55	3,83%	1,20x
105,05	3,42%	1,20x
<b>105,55</b>	<b>3,01%</b>	<b>1,20x</b>
106,05	2,60%	1,20x
106,55	2,20%	1,20x
107,05	1,81%	1,20x
107,55	1,41%	1,20x
108,05	1,02%	1,20x
108,55	0,63%	1,20x

### AO20D – Bonar 2020

Precio del <b>19-ene-18</b>	Moneda de cotización	TIREA en u\$s	Duration	Capital residual		Intereses corridos	Valor técnico	Paridad	Tasa de cupón	Próximo servicio				Vencimiento
				Monto	%					Renta		Amortización		
111,95	u\$s	4,25%	2,45x	100,00	100,00%	2,33	102,33	109,40%	8,00%	8-abr-2018	4,00	8-oct-2020	100,00	8-oct-2020



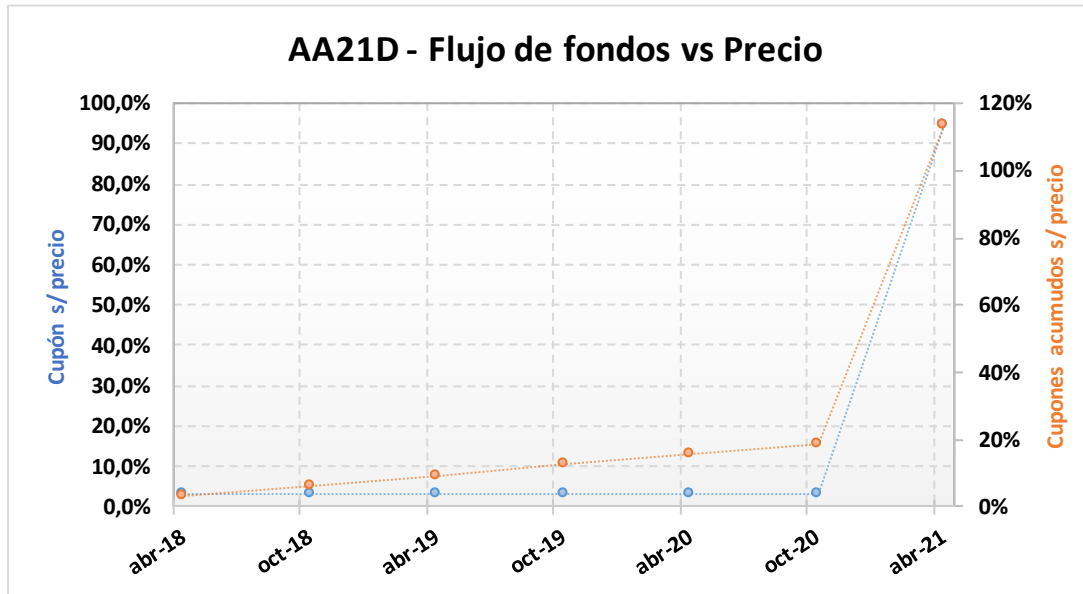
#### ANÁLISIS DE SENSIBILIDAD

PRECIO	TIREA	DURATION
--------	-------	----------

105,95	6,62%	2,44x
106,95	6,21%	2,44x
107,95	5,81%	2,44x
108,95	5,41%	2,45x
109,95	5,02%	2,45x
110,95	4,63%	2,45x
<b>111,95</b>	<b>4,25%</b>	<b>2,45x</b>
112,95	3,87%	2,45x
113,95	3,49%	2,45x
114,95	3,13%	2,45x
115,95	2,76%	2,46x
116,95	2,41%	2,46x
117,95	2,05%	2,46x

## AA21D – Bono internacional de la Rep. Arg. en u\$s 6,875% - 2021

Precio del 19-ene-18	Moneda de cotización	TIREA en u\$s	Duration	Capital residual		Intereses corridos	Valor técnico	Paridad	Tasa de cupón	Próximo servicio			Vencimiento	
				Monto	%					Renta		Amortización		
109,55	u\$s	4,32%	2,93x	100,00	100,00%	1,74	101,74	107,68%	6,875%	22-abr-2018	3,44	22-abr-2021	100,00	22-abr-2021



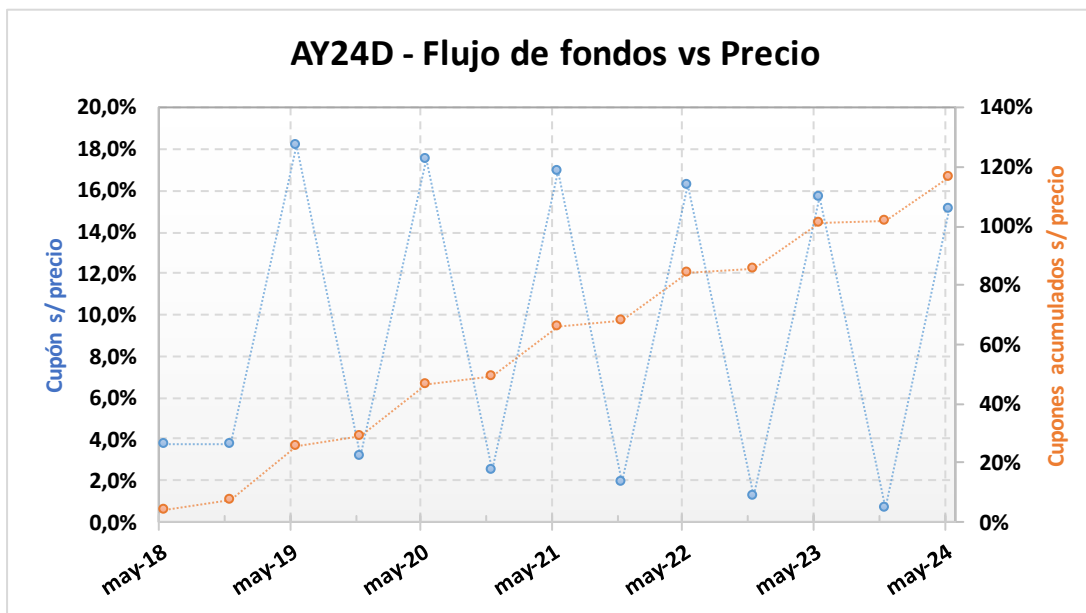
### ANÁLISIS DE SENSIBILIDAD

PRECIO	TIREA	DURATION
--------	-------	----------

106,55	5,31%	2,93x
107,05	5,14%	2,93x
107,55	4,98%	2,93x
108,05	4,81%	2,93x
108,55	4,64%	2,93x
109,05	4,48%	2,93x
<b>109,55</b>	<b>4,32%</b>	<b>2,93x</b>
110,05	4,15%	2,93x
110,55	3,99%	2,93x
111,05	3,83%	2,93x
111,55	3,68%	2,94x
112,05	3,52%	2,94x
112,55	3,36%	2,94x

### AY24D – Bonar 2024

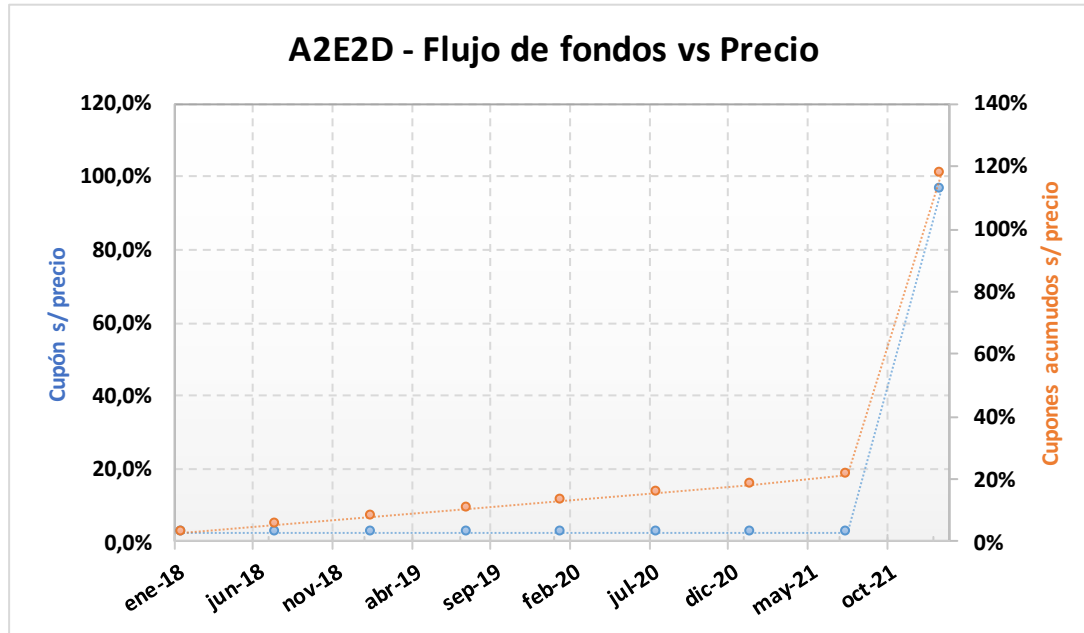
Precio del <b>19-ene-18</b>	Moneda de cotización	TIREA en u\$s	Duration	Capital residual		Intereses corridos	Valor técnico	Paridad	Tasa de cupón	Próximo servicio				Vencimiento
				Monto	%					Renta		Amortización		
115,63	u\$s	4,73%	3,28x	100,00	100,00%	1,85	101,85	113,53%	8,750%	7-may-2018	4,38	7-may-2019	16,66	7-may-2024



ANÁLISIS DE SENSIBILIDAD		
PRECIO	TIREA	DURATION
112,63	5,57%	3,26x
113,13	5,43%	3,26x
113,63	5,29%	3,26x
114,13	5,14%	3,27x
114,63	5,00%	3,27x
115,13	4,86%	3,28x
<b>115,63</b>	<b>4,73%</b>	<b>3,28x</b>
116,13	4,59%	3,29x
116,63	4,45%	3,29x
117,13	4,32%	3,29x
117,63	4,18%	3,30x
118,13	4,05%	3,30x
118,63	3,91%	3,31x

## A2E2D – Bonar 2022 (Ley NY)

Precio del	Moneda de cotización	TIREA en u\$s	Duration	Capital residual		Intereses corridos	Valor técnico	Paridad	Tasa de cupón	Próximo servicio				Vencimiento
				Monto	%					Renta		Amortización		
<b>19-ene-18</b>	u\$s	4,53%	3,56x	100,00	100,00%	2,77	102,77	104,02%	5,625%	26-ene-2018	2,81	26-ene-2022	100,00	26-ene-2022



### ANÁLISIS DE SENSIBILIDAD

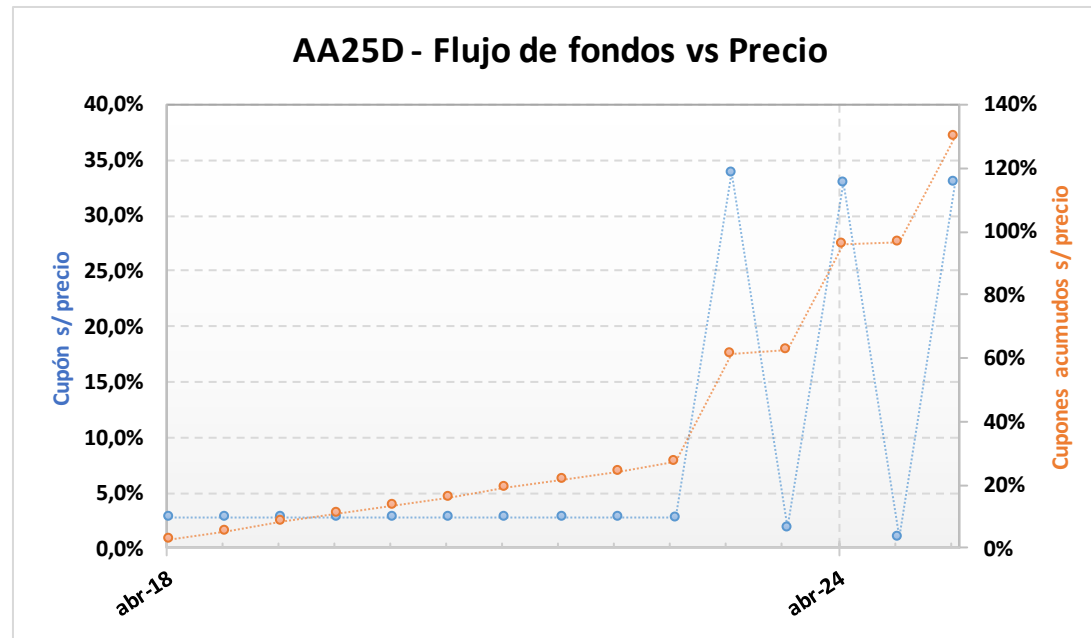
PRECIO	TIREA	DURATION
--------	-------	----------

103,90	5,37%	3,55x
104,40	5,23%	3,55x
104,90	5,09%	3,55x
105,40	4,95%	3,56x
105,90	4,81%	3,56x
106,40	4,67%	3,56x
<b>106,90</b>	<b>4,53%</b>	<b>3,56x</b>
107,40	4,40%	3,56x
107,90	4,26%	3,56x
108,40	4,13%	3,56x
108,90	3,99%	3,57x
109,40	3,86%	3,57x
109,90	3,73%	3,57x



## AA25D – Bonos de la Nación Argentina en U\$S 5.75% - VTO. 2025

Precio del <b>19-ene-18</b>	Moneda de cotización	TIREA en u\$s	Duration	Capital residual		Intereses corridos	Valor técnico	Paridad	Tasa de cupón	Próximo servicio				Vencimiento
				Monto	%					Renta		Amortización		
105,90	u\$s	4,98%	5,27x	100,00	100,00%	1,52	101,52	104,32%	5,750%	18-abr-2018	2,88	18-abr-2023	33,00	18-abr-2025



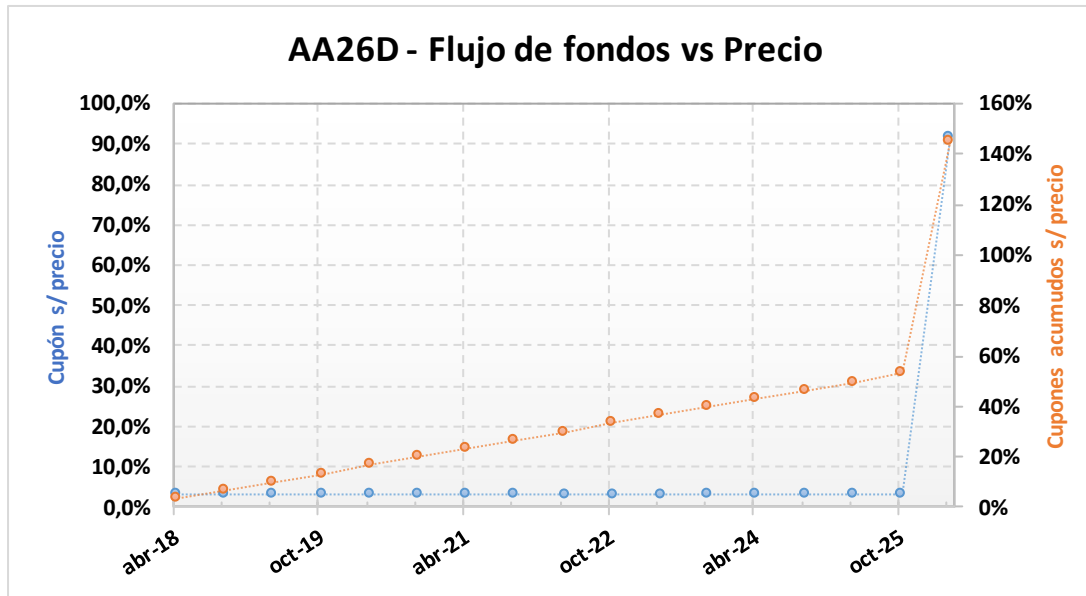
### ANÁLISIS DE SENSIBILIDAD

PRECIO	TIREA	DURATION
--------	-------	----------

101,40	5,85%	5,24x
102,15	5,70%	5,25x
102,90	5,56%	5,25x
103,65	5,41%	5,26x
104,40	5,27%	5,26x
105,15	5,12%	5,27x
<b>105,90</b>	<b>4,98%</b>	<b>5,27x</b>
106,65	4,84%	5,28x
107,40	4,70%	5,28x
108,15	4,57%	5,29x
108,90	4,43%	5,29x
109,65	4,29%	5,30x
110,40	4,16%	5,30x

### AA26D – Bono internacional de la Rep. Arg. en u\$s 7.5% - 2026

Precio del 19-ene-18	Moneda de cotización	TIREA en u\$s	Duration	Capital residual		Intereses corridos	Valor técnico	Paridad	Tasa de cupón	Próximo servicio			Vencimiento	
				Monto	%					Renta		Amortización		
113,15	u\$s	5,85%	6,31x	100,00	100,00%	1,90	101,90	111,04%	7,500%	22-abr-2018	3,75	22-abr-2026	100,00	22-abr-2026



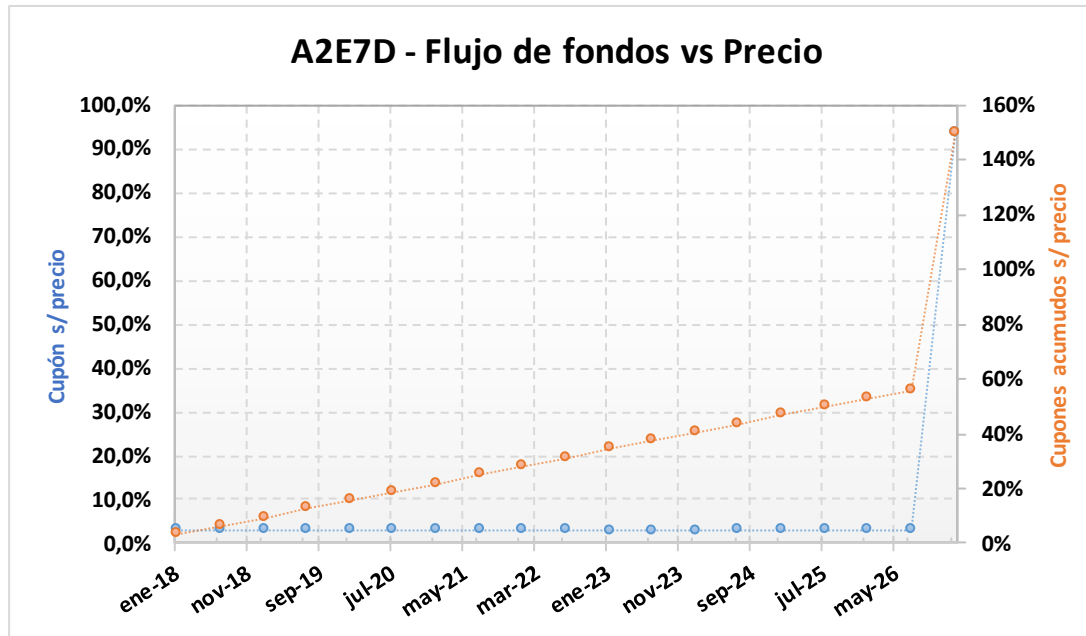
#### ANÁLISIS DE SENSIBILIDAD

PRECIO	TIREA	DURATION
--------	-------	----------

111,65	6,07%	6,29x
111,90	6,03%	6,30x
112,15	6,00%	6,30x
112,40	5,96%	6,30x
112,65	5,92%	6,30x
112,90	5,88%	6,31x
<b>113,15</b>	<b>5,85%</b>	<b>6,31x</b>
113,40	5,81%	6,31x
113,65	5,77%	6,31x
113,90	5,74%	6,32x
114,15	5,70%	6,32x
114,40	5,66%	6,32x
114,65	5,63%	6,32x

### A2E7D – Bonar 2027 (Ley NY)

Precio del	Moneda de cotización	TIREA en u\$s	Duration	Capital residual		Intereses corridos	Valor técnico	Paridad	Tasa de cupón	Próximo servicio		Vencimiento		
				Monto	%					Renta	Amortización			
<b>19-ene-18</b>	u\$s	5,93%	6,74x	100,00	100,00%	3,38	103,38	106,89%	6,875%	26-ene-2018	3,44	26-ene-2027	100,00	26-ene-2027



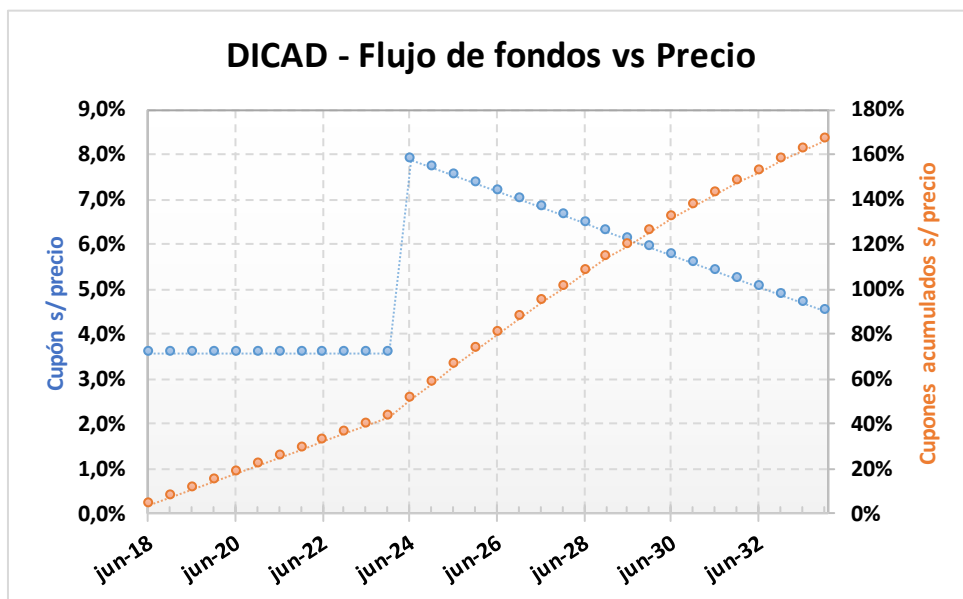
#### ANÁLISIS DE SENSIBILIDAD

PRECIO	TIREA	DURATION
--------	-------	----------

104,50	6,82%	6,66x
105,50	6,66%	6,67x
106,50	6,51%	6,68x
107,50	6,36%	6,70x
108,50	6,22%	6,71x
109,50	6,07%	6,72x
<b>110,50</b>	<b>5,93%</b>	<b>6,74x</b>
111,50	5,79%	6,75x
112,50	5,65%	6,76x
113,50	5,51%	6,77x
114,50	5,37%	6,79x
115,50	5,24%	6,80x
116,50	5,11%	6,81x

### DICAD – Bono Discount en dólares (ley argentina)

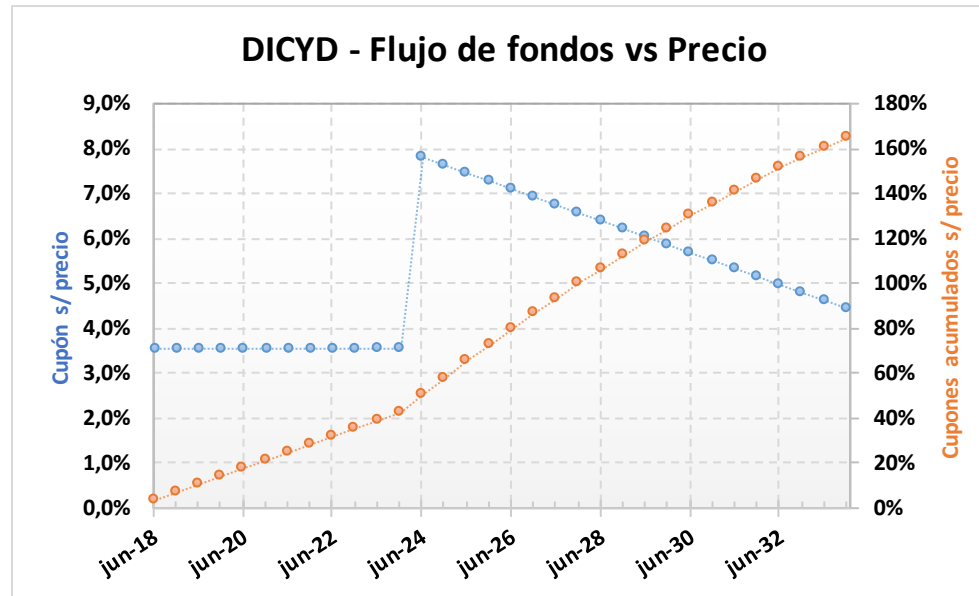
Precio del	Moneda de cotización	TIREA en u\$s	Duration	Capital residual		Intereses corridos	Valor técnico	Paridad	Tasa de cupón	Próximo servicio				Vencimiento
				Monto	%					Renta		Amortización		
<b>19-ene-18</b>	u\$s	6,39%	7,67x	140,20	100,00%	0,74	140,95	115,43%	8,280%	30-jun-2018	5,80	30-jun-2024	7,01	31-dic-2033



ANÁLISIS DE SENSIBILIDAD		
PRECIO	TIREA	DURATION
156,70	6,92%	7,58x
157,70	6,83%	7,60x
158,70	6,74%	7,61x
159,70	6,65%	7,63x
160,70	6,56%	7,64x
161,70	6,48%	7,66x
<b>162,70</b>	<b>6,39%</b>	<b>7,67x</b>
163,70	6,30%	7,69x
164,70	6,22%	7,70x
165,70	6,14%	7,71x
166,70	6,05%	7,73x
167,70	5,97%	7,74x
168,70	5,89%	7,76x

### DICYD – Bono Discount en dólares (ley New York)

Precio del	Moneda de cotización	TIREA en u\$s	Duration	Capital residual		Intereses corridos	Valor técnico	Paridad	Tasa de cupón	Próximo servicio				Vencimiento
				Monto	%					Renta		Amortización		
<b>19-ene-18</b>	u\$s	6,28%	7,69x	140,20	100,00%	0,74	140,95	116,36%	8,280%	30-jun-2018	5,80	30-jun-2024	7,01	31-dic-2033



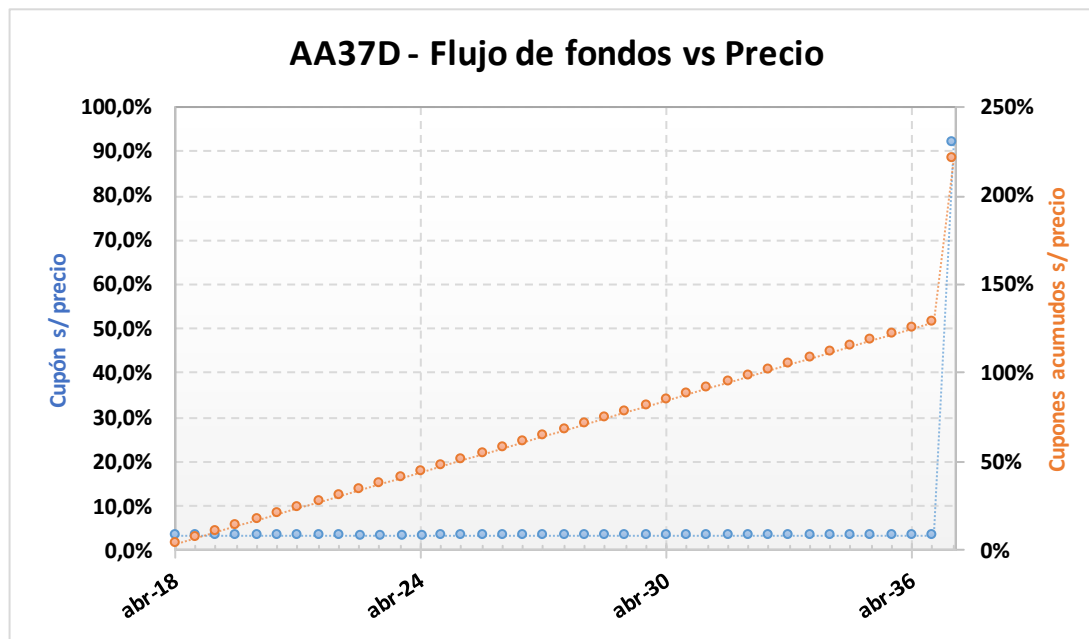
#### ANÁLISIS DE SENSIBILIDAD

PRECIO	TIREA	DURATION
--------	-------	----------

152,00	7,35%	7,51x
154,00	7,16%	7,54x
156,00	6,98%	7,57x
158,00	6,80%	7,60x
160,00	6,62%	7,63x
162,00	6,45%	7,66x
<b>164,00</b>	<b>6,28%</b>	<b>7,69x</b>
166,00	6,11%	7,72x
168,00	5,95%	7,75x
170,00	5,79%	7,77x
172,00	5,63%	7,80x
174,00	5,47%	7,83x
176,00	5,32%	7,85x

### AA37D – Bonos de la Nación Argentina en U\$S 7.625% - VTO. 2037

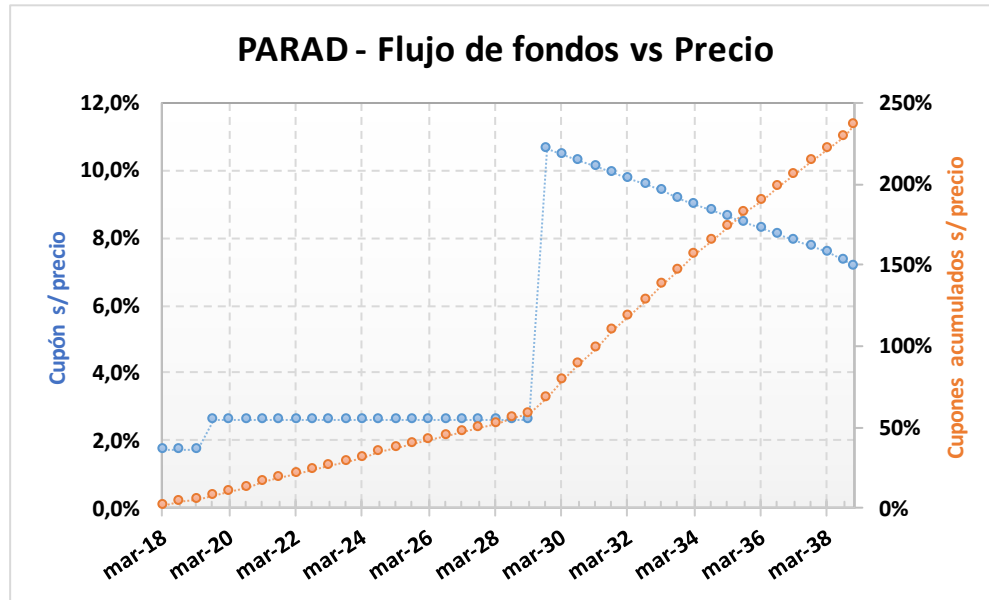
Precio del	Moneda de cotización	TIREA en u\$s	Duration	Capital residual		Intereses corridos	Valor técnico	Paridad	Tasa de cupón	Próximo servicio		Vencimiento		
				Monto	%					Renta	Amortización			
19-ene-18	u\$s	6,74%	10,64x	100,00	100,00%	2,01	102,01	110,48%	7,625%	18-abr-2018	3,81	18-abr-2037	100,00	18-abr-2037



ANÁLISIS DE SENSIBILIDAD		
PRECIO	TIREA	DURATION
103,70	7,59%	10,27x
105,20	7,44%	10,33x
106,70	7,30%	10,40x
108,20	7,15%	10,46x
109,70	7,01%	10,52x
111,20	6,87%	10,58x
<b>112,70</b>	<b>6,74%</b>	<b>10,64x</b>
114,20	6,61%	10,70x
115,70	6,48%	10,75x
117,20	6,35%	10,81x
118,70	6,23%	10,87x
120,20	6,10%	10,92x
121,70	5,98%	10,97x

### PARAD – Bono Par en dólares (ley argentina)

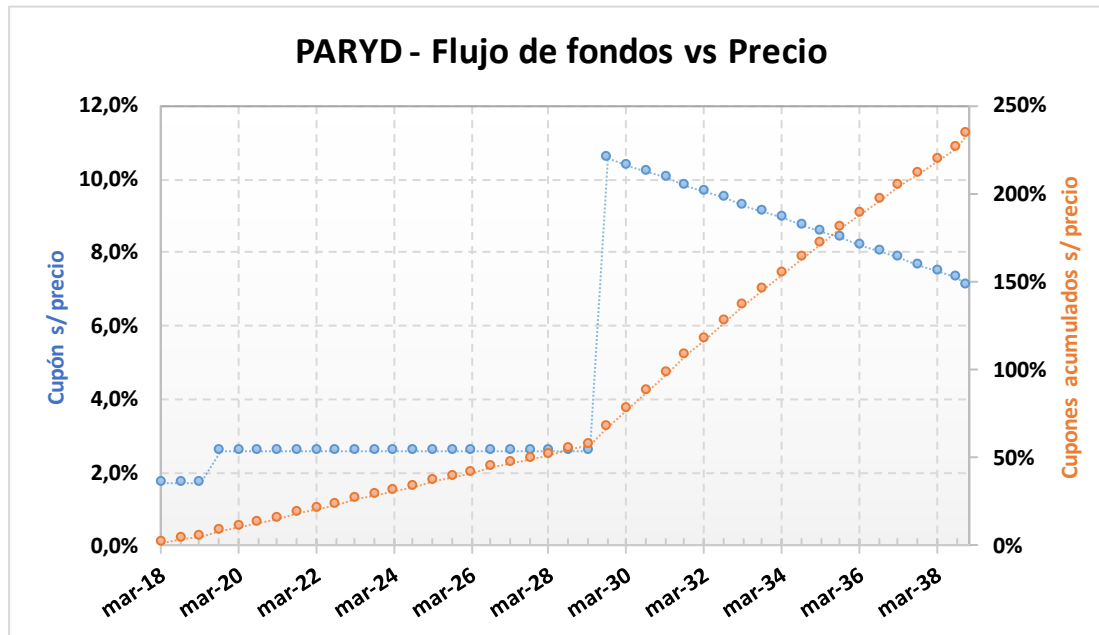
Precio del	Moneda de cotización	TIREA en u\$s	Duration	Capital residual		Intereses corridos	Valor técnico	Paridad	Tasa de cupón	Próximo servicio				Vencimiento
				Monto	%					Renta		Amortización		
<b>19-ene-18</b>	u\$s	7,07%	11,47x	100,00	100,00%	0,78	100,78	70,94%	2,500%	31-mar-2018	1,25	30-sep-2029	5,00	31-dic-2038



ANÁLISIS DE SENSIBILIDAD		
PRECIO	TIREA	DURATION
68,50	7,47%	11,34x
69,00	7,40%	11,37x
69,50	7,34%	11,39x
70,00	7,27%	11,41x
70,50	7,20%	11,43x
71,00	7,14%	11,45x
<b>71,50</b>	<b>7,07%</b>	<b>11,47x</b>
72,00	7,00%	11,49x
72,50	6,94%	11,51x
73,00	6,88%	11,53x
73,50	6,81%	11,55x
74,00	6,75%	11,57x
74,50	6,69%	11,59x

### PARYD – Bono Par en dólares (ley NY)

Precio del	Moneda de cotización	TIREA en u\$s	Duration	Capital residual		Intereses corridos	Valor técnico	Paridad	Tasa de cupón	Próximo servicio		Vencimiento		
				Monto	%					Renta	Amortización			
<b>19-ene-18</b>														
72,25	u\$s	6,97%	11,50x	100,00	100,00%	0,78	100,78	71,69%	2,500%	31-mar-2018	1,25	30-sep-2029	5,00	31-dic-2038

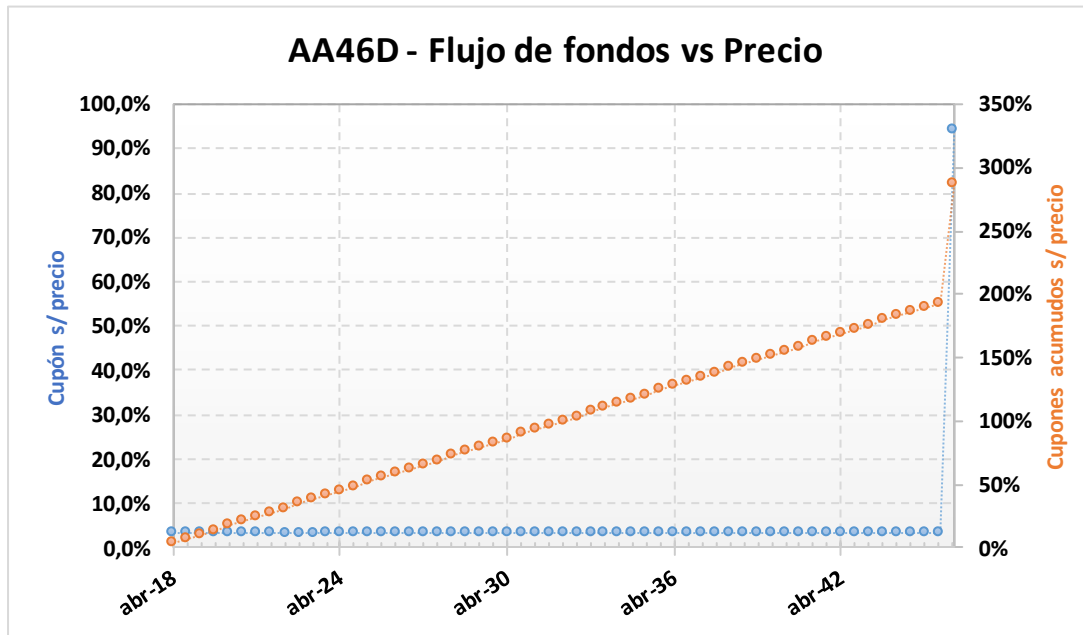


ANÁLISIS DE SENSIBILIDAD		
PRECIO	TIREA	DURATION
69,25	7,37%	11,38x
69,75	7,30%	11,40x
70,25	7,23%	11,42x
70,75	7,17%	11,44x
71,25	7,10%	11,46x
71,75	7,04%	11,48x
<b>72,25</b>	<b>6,97%</b>	<b>11,50x</b>
72,75	6,91%	11,52x
73,25	6,84%	11,54x
73,75	6,78%	11,56x
74,25	6,72%	11,58x
74,75	6,66%	11,60x
75,25	6,60%	11,62x



### AA46D – Bono internacional de la Rep. Arg. en u\$s 7.625% - 2046

Precio del	Moneda de cotización	TIREA en u\$s	Duration	Capital residual		Intereses corridos	Valor técnico	Paridad	Tasa de cupón	Próximo servicio			Vencimiento	
				Monto	%					Renta		Amortización		
19-ene-18	u\$s	7,05%	12,33x	100,00	100,00%	1,93	101,93	108,36%	7,625%	22-abr-2018	3,81	22-abr-2046	100,00	22-abr-2046



#### ANÁLISIS DE SENSIBILIDAD

PRECIO	TIREA	DURATION
--------	-------	----------

104,45	7,54%	11,93x
105,45	7,46%	12,00x
106,45	7,37%	12,07x
107,45	7,29%	12,13x
108,45	7,21%	12,20x
109,45	7,13%	12,26x
<b>110,45</b>	<b>7,05%</b>	<b>12,33x</b>
111,45	6,97%	12,39x
112,45	6,89%	12,46x
113,45	6,82%	12,52x
114,45	6,74%	12,58x
115,45	6,67%	12,64x
116,45	6,60%	12,70x