

REPORTE DE BONOS

27 de marzo de 2017

Disclaimer:

Este reporte ha sido elaborado por Burplaza S.A. Considera que la información aquí contenida proviene de fuentes confiables. Su objetivo es brindar información y no representa una oferta de compra o venta de activos o instrumentos de ningún tipo. Todas las opiniones y estimaciones expresadas en este documento están sujetas a cambios sin previo aviso.

	Precios del	Moneda de cotización	TIREA	Duration	Capital residual		Intereses corridos	Valor técnico	Paridad	Tasa de cupón	Próximo servicio		Vencimiento		
	23-mar-17				Monto	%					Renta	Amortización			
BONOS DENOMINADOS EN PESOS A TASA FIJA															
TM18	105,60	pesos	18,50%	0,9x	100,00	100,00%	1,52	101,52	104,02%	22,75%	5-sep-2017	11,38	5-mar-2018	100,00	5-mar-2018
TS18	105,50	pesos	17,95%	1,3x	100,00	100,00%	0,59	100,59	104,88%	21,20%	19-sep-2017	10,60	19-sep-2018	100,00	19-sep-2018
TO21	115,50	pesos	16,70%	3,1x	100,00	100,00%	8,90	108,90	106,06%	18,20%	3-abr-2017	9,10	3-oct-2021	100,00	3-oct-2021
TO23	113,50	pesos	14,98%	4,1x	100,00	100,00%	7,20	107,20	105,88%	16,00%	17-abr-2017	8,00	17-oct-2023	100,00	17-oct-2023
TO26	112,00	pesos	15,01%	5,1x	100,00	100,00%	6,98	106,98	104,70%	15,50%	17-abr-2017	7,75	17-oct-2026	100,00	17-oct-2026
BONOS DENOMINADOS EN PESOS AJUSTABLES POR CER ^(a)															
PR13	425,00	pesos	1,90% + CER	3,4x	412,46	70,12%	0,32	412,78	102,96%	2,00%	15-abr-2017	0,69 + CER	15-abr-2017	4,88 + CER	15-mar-2024
DICP	762,00	pesos	3,55% + CER	9,0x	616,15	100,00%	8,88	625,03	121,91%	5,83%	30-jun-2017	17,96 + CER	30-jun-2024	30,81 + CER	31-dic-2033
PARP	368,10	pesos	3,86% + CER	14,4x	485,18	100,00%	2,85	488,03	75,43%	1,18%	31-mar-2017	2,86 + CER	30-sep-2029	24,26 + CER	31-dic-2038
CUAP	555,00	pesos	4,64% + CER	15,6x	673,72	100,00%	5,51	679,23	81,71%	3,31%	30-jun-2017	11,15 + CER	30-jun-2036	33,69 + CER	31-dic-2045
BONOS DENOMINADOS EN PESOS A TASA BADLAR + SPREAD ^(b)															
AO17	107,25	pesos	19,72%	0,5x	100,00	100,00%	5,08	105,08	102,07%	22,85%	9-abr-2017	5,71	9-oct-2017	100,00	9-oct-2017
BONOS DOLLAR-LINKED ^(c)															
AJ17	1.555,00	pesos	11,20%	0,2x	100,00	100,00%	0,35	100,35	98,07%	0,75%	9-jun-2017	0,50	9-jun-2017	100,00	9-jun-2017
AS17	1.537,00	pesos	6,71%	0,5x	100,00	100,00%	0,02	100,02	97,26%	0,75%	21-sep-2017	0,38	21-sep-2017	100,00	21-sep-2017
CO17 (Córdoba)	157,00	pesos	-2,62%	0,4x	9,37	9,37%	0,07	9,44	105,22%	12,00%	7-abr-2017	0,09	7-abr-2017	1,04	7-dic-2017
AM18	1.539,50	pesos	5,29%	1,0x	100,00	100,00%	0,07	100,07	97,37%	2,40%	18-sep-2017	1,20	18-mar-2018	100,00	18-mar-2018
BDC19 (CABA)	1.309,00	pesos	5,96%	1,1x	83,33	83,33%	18,13	101,46	81,66%	3,98%	17-may-2017	1,66	17-may-2017	16,67	17-may-2019
PUO19 (Chubut)	1.064,00	pesos	6,41%	1,3x	68,75	68,75%	0,52	69,27	97,22%	4,00%	21-abr-2017	0,69	21-abr-2017	6,25	21-oct-2019
TITULOS VINCULADOS AL PBI DENOMINADO EN PESOS ^(d)															
TVPP	10,95	pesos	12,67%	6,7x	24,59	51,24%	---	24,59	44,52%	---	---	---	15-dic-2020	0,69	15 dic 2025
TITULOS VINCULADOS AL PBI DENOMINADO EN DÓLARES ^(d)															
TVPA ^(c)	146,00	pesos	8,37%	12,6x	26,49	55,20%	---	26,49	34,88%	---	---	---	15-dic-2020	0,09	15 dic 2034

NOTAS Y ACLARACIONES:

Las cotizaciones corresponden a las de BCBA de plazo 72hs. Si no cotizó en ese mercado se toma el del MAE. Si una especie no cotizó en una de las monedas, se toma la cotización en la otra moneda corregida por el tipo de cambio BNA vendedor. Los cálculos de indicadores corresponden al 29.03.2017

(a) Los cálculos contemplan el ajuste por CER correspondiente sólo hasta el día de la fecha del análisis, o sea, no contempla estimaciones futuras del CER.

(b) Tasa Badlar Privada estimada: 20,00%

(c) Tipo de cambio BNA Vendedor: \$/u\$s 15,80 La TIR está expresada en u\$s.

(d) Ver en la sección específica dedicada a estos bonos la estimación del crecimiento futuro del PBI considerada en este análisis. Las fechas de vencimiento son estimadas atento a las condiciones de emisión.

	Precios del	Moneda de cotización	TIREA	Duration	Capital residual		Intereses corridos	Valor técnico	Paridad	Tasa de cupón	Próximo servicio		Vencimiento		
	23-mar-17				Monto	%					Renta	Amortización			
BONOS DENOMINADO EN DÓLARES															
AA17D	103,28	u\$s	4,17%	0,1x	100,00	100,00%	3,15	103,15	100,13%	7,00%	17-abr-2017	3,50	17-abr-2017	100,00	17-abr-2017
AA19D	108,50	u\$s	3,35%	1,9x	100,00	100,00%	2,73	102,73	105,62%	6,25%	22-abr-2017	3,13	22-abr-2019	100,00	22-abr-2019
A020D	115,00	u\$s	4,57%	3,1x	100,00	100,00%	3,80	103,80	110,79%	8,00%	8-abr-2017	4,00	8-oct-2020	100,00	8-oct-2020
AA21D	109,85	u\$s	5,05%	3,5x	100,00	100,00%	3,00	103,00	106,65%	6,88%	22-abr-2017	3,44	22-abr-2021	100,00	22-abr-2021
AY24D	118,50	u\$s	5,05%	3,8x	100,00	100,00%	3,45	103,45	114,55%	8,75%	7-may-2017	4,38	7-may-2019	16,66	7-may-2024
A2E2D	103,00	u\$s	5,20%	4,3x	100,00	100,00%	0,98	100,98	102,00%	5,63%	26-jul-2017	2,81	26-ene-2022	100,00	26-ene-2022
AA26D	108,95	u\$s	6,76%	6,6x	100,00	100,00%	3,27	103,27	105,50%	7,50%	22-abr-2017	3,75	22-abr-2026	100,00	22-abr-2026
A2E7D	102,20	u\$s	6,84%	7,2x	100,00	100,00%	1,20	101,20	100,99%	6,88%	26-jul-2017	3,44	26-ene-2027	100,00	26-ene-2027
DICAD	153,00	u\$s	7,49%	7,7x	140,20	100,00%	2,87	143,07	106,94%	8,28%	30-jun-2017	5,80	30-jun-2024	7,01	31-dic-2033
DICYD	152,75	u\$s	7,51%	7,7x	140,20	100,00%	2,87	143,07	106,76%	8,28%	30-jun-2017	5,80	30-jun-2024	7,01	31-dic-2033
PARAD	63,45	u\$s	7,98%	11,5x	100,00	100,00%	1,24	101,24	62,67%	2,50%	31-mar-2017	1,25	30-sep-2029	5,00	31-dic-2038
PARYD	63,65	u\$s	7,95%	11,6x	100,00	100,00%	1,24	101,24	62,87%	2,50%	31-mar-2017	1,25	30-sep-2029	5,00	31-dic-2038
AA46D	104,75	u\$s	7,64%	11,8x	100,00	100,00%	3,33	103,33	101,38%	7,63%	22-abr-2017	3,81	22-abr-2046	100,00	22-abr-2046
AA17 ^(c)	1.608,00	pesos	38,18%	0,1x	100,00	100,00%	3,15	103,15	98,66%	7,00%	17-abr-2017	3,50	17-abr-2017	100,00	17-abr-2017
AA19 ^(c)	1.714,30	pesos	3,35%	1,9x	100,00	100,00%	2,73	102,73	105,62%	6,25%	22-abr-2017	3,13	22-abr-2019	100,00	22-abr-2019
A020 ^(c)	1.790,00	pesos	5,08%	3,1x	100,00	100,00%	3,80	103,80	109,14%	8,00%	8-abr-2017	4,00	8-oct-2020	100,00	8-oct-2020
AA21 ^(c)	1.735,63	pesos	5,05%	3,5x	100,00	100,00%	3,00	103,00	106,65%	6,88%	22-abr-2017	3,44	22-abr-2021	100,00	22-abr-2021
AY24 ^(c)	1.844,00	pesos	5,48%	4,9x	100,00	100,00%	3,45	103,45	112,82%	8,75%	7-may-2017	4,38	7-may-2019	16,66	7-may-2024
A2E2 ^(c)	1.605,00	pesos	5,55%	4,3x	100,00	100,00%	0,98	100,98	100,59%	5,63%	26-jul-2017	2,81	26-ene-2022	100,00	26-ene-2022
AA26 ^(c)	1.721,41	pesos	6,76%	6,6x	100,00	100,00%	3,27	103,27	105,50%	7,50%	22-abr-2017	3,75	22-abr-2026	100,00	22-abr-2026
A2E7 ^(c)	1.593,00	pesos	7,04%	7,2x	100,00	100,00%	1,20	101,20	99,62%	6,88%	26-jul-2017	3,44	26-ene-2027	100,00	26-ene-2027
DICA ^(c)	2.377,00	pesos	7,73%	7,7x	140,20	100,00%	2,87	143,07	105,15%	8,28%	30-jun-2017	5,80	30-jun-2024	7,01	31-dic-2033
DICY ^(c)	2.382,00	pesos	7,70%	7,7x	140,20	100,00%	2,87	143,07	105,37%	8,28%	30-jun-2017	5,80	30-jun-2024	7,01	31-dic-2033
PARA ^(c)	990,00	pesos	8,10%	11,5x	100,00	100,00%	1,24	101,24	61,89%	2,50%	31-mar-2017	1,25	30-sep-2029	5,00	31-dic-2038
AA46 ^(c)	1.630,00	pesos	7,78%	11,7x	100,00	100,00%	3,33	103,33	99,84%	7,63%	22-abr-2017	3,81	22-abr-2046	100,00	22-abr-2046

NOTAS Y ACLARACIONES:

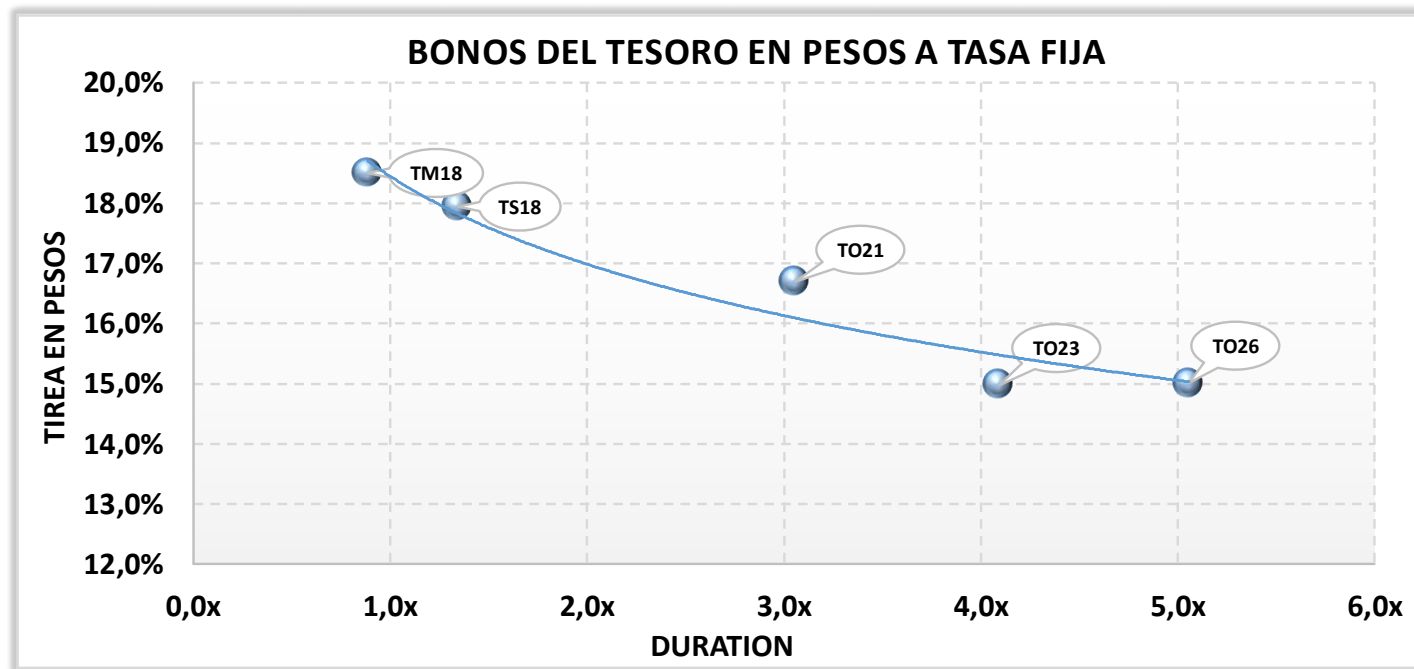
Las cotizaciones corresponden a las de BCBA de plazo 72hs. Si no cotizó en ese mercado se toma el del MAE. Si una especie no cotizó en una de las monedas, se toma la cotización en la otra moneda corregida por el tipo de cambio BNA vendedor. Los cálculos de indicadores corresponden al 29.03.2017

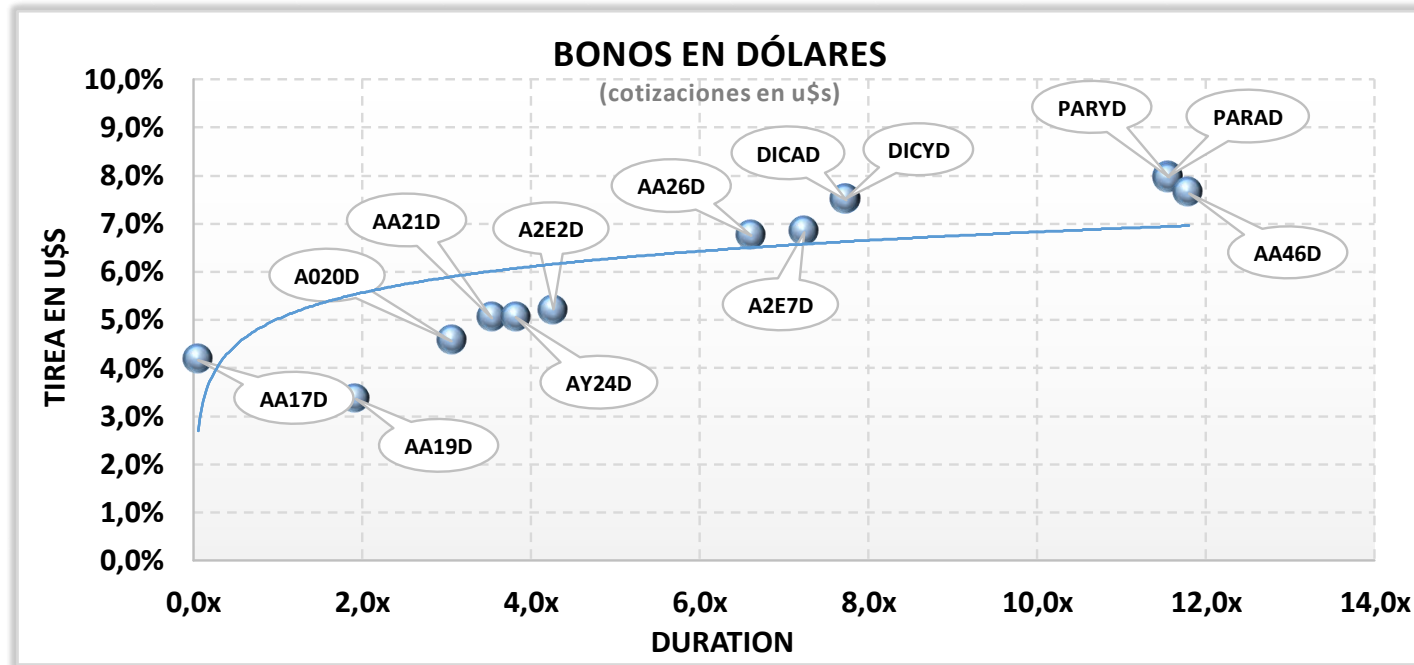
(a) Los cálculos contemplan el ajuste por CER correspondiente sólo hasta el día de la fecha del análisis, o sea, no contempla estimaciones futuras del CER.

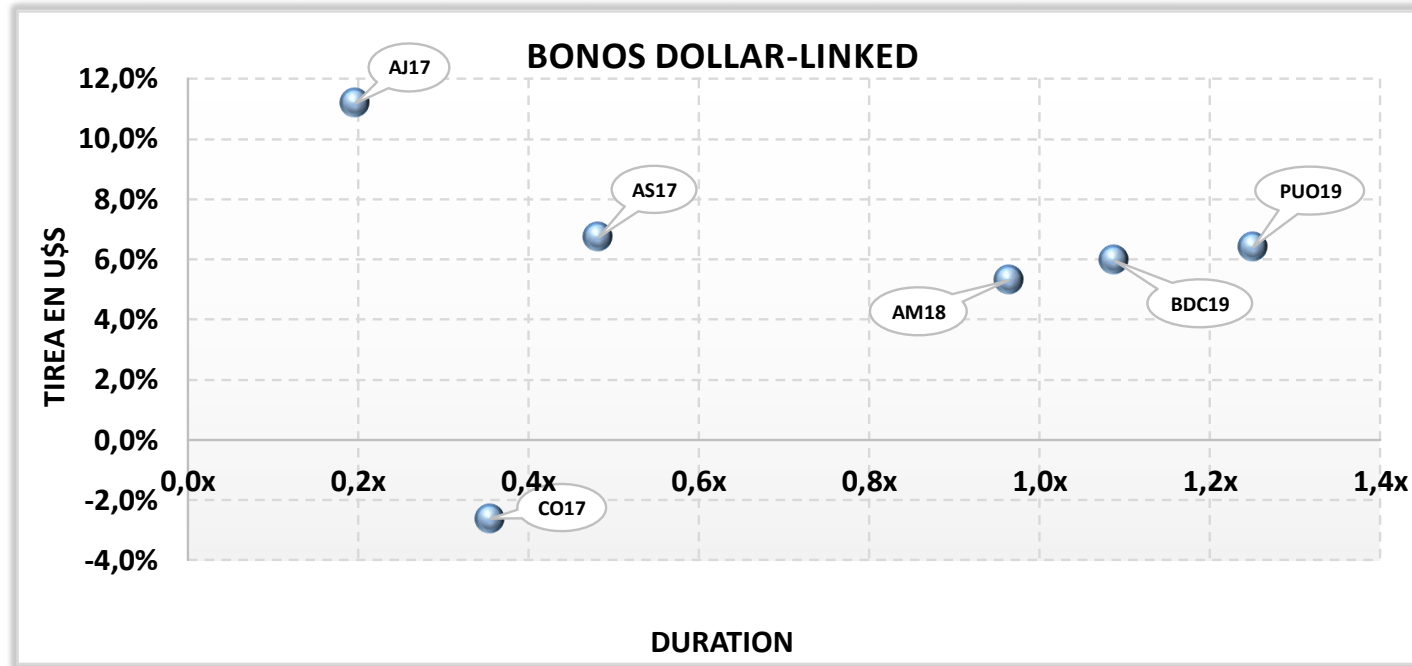
(b) Tasa Badlar Privada estimada: 20,00%

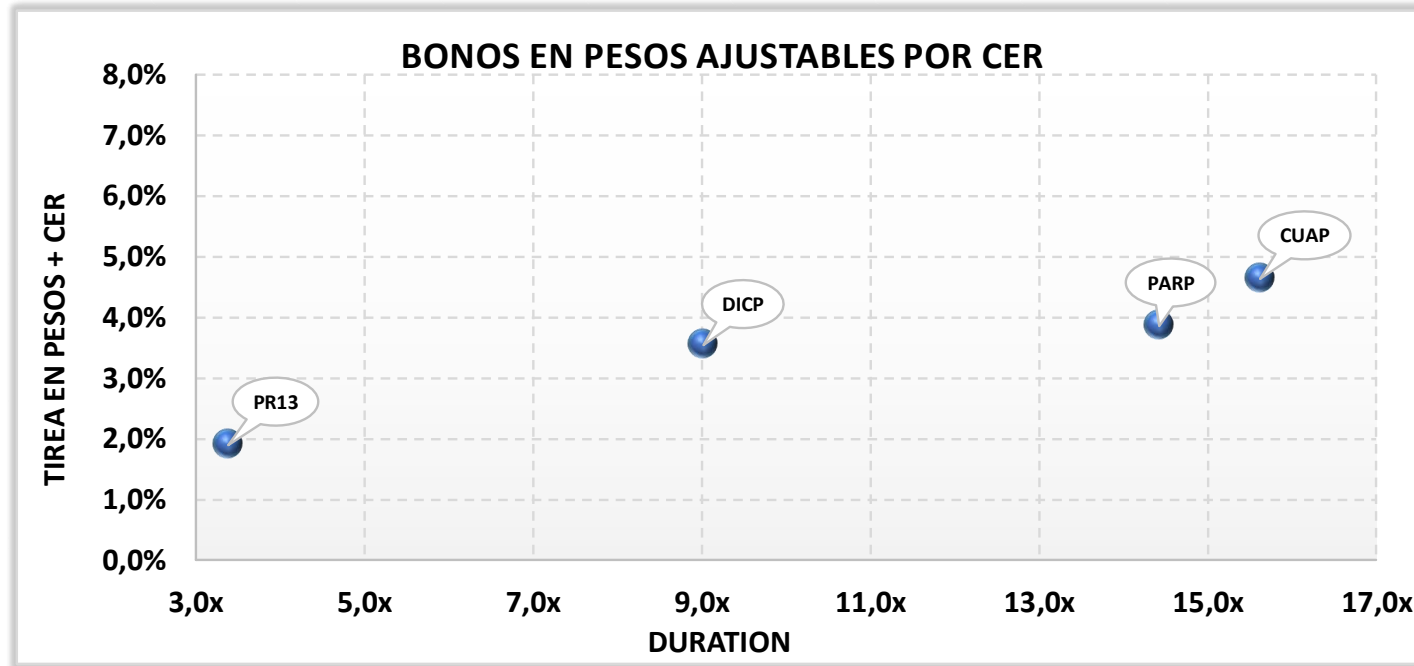
(c) Tipo de cambio BNA Vendedor: \$/u\$s 15,80 La TIR está expresada en u\$s.

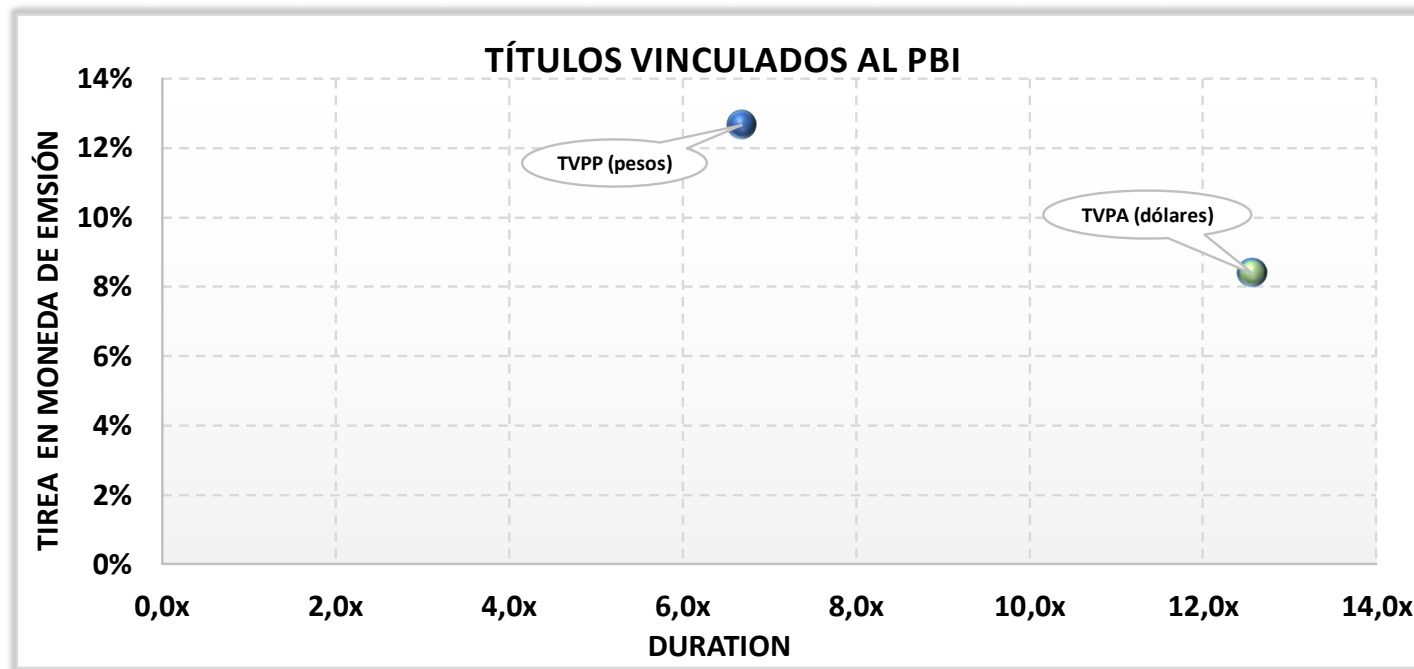
(d) Ver en la sección específica dedicada a estos bonos la estimación del crecimiento futuro del PBI considerada en este análisis. Las fechas de vencimiento son estimadas atento a las condiciones de emisión.











MARZO 17 - ABRIL 17

FECHA	DENOMINACION	CODIGO BCBA	MONEDA	QUÉ PAGA	TIPO	CAPITAL	INTERÉS	TOTAL
31-mar-17	BONO PAR	PARA	U\$S	R	TASA FIJA STEP	-	1,2500	1,2500
		PARP	\$	R	CER + SPREAD STEP	-	2,7669	2,7669
		PARYD	U\$S	R	TASA FIJA STEP	-	1,2500	1,2500
		PARAD	U\$S	R	TASA FIJA STEP	-	1,2500	1,2500
3-abr-17	BONTE OCT-21	TO21	\$	R	TASA FIJA	-	9,1000	9,1000
7-abr-17	CÓRDOBA DIC 17	CO17	U\$S	R + A	TASA FIJA - DÓLAR LINK	1,0417	0,0937	1,1354
8-abr-17	BONAR 2020	AO20	U\$S	R	TASA FIJA	-	4,0000	4,0000
9-abr-17	BONAD OCT 17	AO17	\$	R	BADLAR + SPREAD	-	5,7480	5,7480
15-abr-17	BOCON SERIE 6	PR13	\$	R + A	CER + SPREAD	4,7190	0,6880	5,4071
17-abr-17	BONAR 2017	AA17	U\$S	R + A	TASA FIJA	100,0000	3,5000	103,5000
	BONTE OCT-23	TO23	\$	R	TASA FIJA	-	8,0000	8,0000
	BONTE OCT-26	TO26	\$	R	TASA FIJA	-	7,7500	7,7500
21-abr-17	CHUBUT OCT 19	PUO19	U\$S	R + A	TASA FIJA - DÓLAR LINK	6,2500	0,6875	6,9375
22-abr-17	BONAR 2019	AA19	U\$S	R	TASA FIJA	-	3,1250	3,1250
	BONAR 2021	AA21	U\$S	R	TASA FIJA	-	3,4375	3,4375
	BONAR 2026	AA26	U\$S	R	TASA FIJA	-	3,7500	3,7500
	BONAR 2046	AA46	U\$S	R	TASA FIJA	-	3,8125	3,8125

Los importes de todos los servicios están expresados por cada 100 VN.

Los importes de los servicios correspondientes a las especies emitidas con cláusula de ajuste de capital están calculados con ajuste hasta el 29.03.17